

# ANUARIO ESTADÍSTICO SECTORIAL



Secretaría de  
**Salud**

Anuario Estadístico Sectorial Estado de Morelos 2022



SERVICIOS  
DE SALUD



**MTRA. JULIA ESTHER GARCIA MORA**  
**ENCARGADA DE SUPLIR LA AUSENCIA TEMPORAL DEL TITULAR DE LA**  
**SECRETARÍA DE SALUD DE MORELOS**

**DR. HÉCTOR BARÓN OLIVARES**  
**DIRECTOR GENERAL DE SSM**

**DR. LORENZO ALCANTAR GARCÍA**  
**DIRECTOR DE ATENCIÓN MÉDICA**

**DRA. MARÍA MAGDALENA FOSADO SALINAS**  
**COMISIONADA PARA LA PROTECCIÓN CONTRA RIESGOS SANITARIOS**

**MTRO. DANIEL JUÁREZ CÉSPEDES**  
**DIRECTOR DE ADMINISTRACIÓN**

**M.S.P. BENJAMIN LÓPEZ ANGELES**  
**DIRECTOR DE PLANEACIÓN Y EVALUACIÓN**



MORELOS  
2018 - 2024



Secretaría de  
**Salud**

Anuario Estadístico Sectorial Estado de Morelos 2022

## Comité Editorial

### Presidenta

Mtra. Julia Esther García Mora

### Coordinación

M.S.P. Benjamín López Ángeles  
L.I. Jose Juan Zamora Segoviano

### Coordinación de Diseño y Contenido Técnico

Lic. Julián Javier Güemes Arévalo  
L.E. Ximena Ortega Barba  
Lic. Naidy Itzel Castillo Pizarro  
M.S.P. Claudia Aline Aguilar Nava

### Responsables de Información Sectorial

M.E. Mónica Arriaga Arroyo  
Dr. Cristhian Múñiz Jurado  
Dra. Claudia Noemi Romero Garcia  
Coronel Med. Cir. Alfredo Segura Madueño  
Dra. María Soledad Millán Lizárraga  
Lic. Elva Jazmín Fadul Guillén  
L.I. Julián Javier Güemes Arévalo

IMSS

ISSSTE

HRAE Centenario de la Revolución Mexicana

SEDENA

HNM

DIF

SSM

**Apoyo de Información Estatal de SSM**

**Lic. Jaime Arturo Rosado Martínez**

Subdirección de Recursos Financieros

**C.P. Lluvia Abril Franco Vazquez**

Subdirección de Recursos Humanos

**Dr. Lorenzo Alcantar García**

Dirección de Atención Médica

**Lic. Julián Javier Guemes Arévalo**

Departamento de Información y Estadística en Salud

**Dra. Yedid Miranda Campos**

Departamento de Atención a la Salud de la Infancia y la Adolescencia

**Lic. Huitzel Román Gonzalez**

Coordinación General de Sistema Estatal Sanitario

**Coordinación e integración de Información sectorial:**

**Lic. Julián Javier Guemes Arévalo**

Jefe del Departamento de Información y Estadística en Salud

**L.E. Ximena Ortega Barba**

Responsable de la Integración Estadística Sectorial

**Lic. Naidy Itzel Castillo Pizarro**

Apoyo Administrativo en el Departamento de Información y Estadística en Salud

**M.S.P. Claudia Aline Aguilar Nava**

Responsable Estatal del Subsistema de Egresos Hospitalarios, Urgencias Médicas, Lesiones y/o Causas de Violencia (SINBA-SEUL) y Apoyo en el Subsistema de Servicios Otorgados (SINBA-SIS)

**Apoyo en la obtención de Información Sectorial:**

**T.E. Miguel Cuevas Granados**

Responsable Estatal del Subsistema de Servicios Otorgados (SINBA-SIS)

**M.A.F. Ma. Esther Arias García**

Responsable Estatal de la Clave Única de Establecimientos en Salud (CLUES)

**Ing. Tania Alejandra Leyva Vega**

Responsable Estatal del Subsistema de Información sobre Nacimientos (SINAC) y del Subsistema Edpidemiológico y Estadístico de Defunciones (SEED)

**L.I. Georgina Lara Rojas**

Responsable Estatal de Información de Equipamiento, Recursos Humanos e Infraestructura para la Atención de la Salud (SINERHIAS)

**Dra. Yedid Graciela Jimenez Rivera**

**y C. Alejandro Arjona Guadarrama**

Apoyo Administrativo del Subsistema Epidemiológico y Estadístico de Defunciones (SEED)

**Lic. Luz Maria Torres Villalobos**

Responsable del Certificado Electrónico de Nacimiento (CEN)

## Contenido

### Presentación

### Nota metodológica

#### I. Demografía y Cobertura

- Población del Estado de Morelos por grupo de edad, según municipio
- Población femenina del Estado de Morelos por grupo de edad, según municipio
- Población masculina del Estado de Morelos por grupo de edad, según municipio
- Nacimientos registrados del Estado de Morelos, según sexo y municipio
- Población del Estado de Morelos 1980, 1990, 2000, 2010, 2020-2022 tasa de crecimiento e indicadores demográficos, según municipio
- Pirámide poblacional 2000 y 2022; tasa de crecimiento; tasa de natalidad e índice de masculinidad
- Cobertura del Estado de Morelos por municipio, según sexo y derechohabencia
- Población derechohabiente del Estado de Morelos, por municipio e institución
- Proporción de la cobertura por municipio, según derechohabencia
- Distribución porcentual de cobertura, según derechohabencia

#### II. Recursos Disponibles

- Unidades médicas del Sector Salud, por municipio e institución y de los Establecimientos Privados.
- Distribución porcentual de las unidades médicas de SSM y el total de unidades médicas, según institución
- Unidades de especialidades médicas (UNEMES), según tipo

##### **Población no derechohabiente (SSM-HNM)**

- Consultorios por municipio, según tipo de atención
- Camas censables y no censables, cunas e incubadoras por municipio, según tipo de atención
- Áreas médicas y recursos físicos por municipio, según tipo de atención
- Recursos físicos y equipo médico por municipio, según tipo de atención

##### **Población derechohabiente (IMSS, ISSSTE, SEDENA)**

- Consultorios, según unidad médica e institución
- Camas censables y no censables, cunas e incubadoras, según unidad médica e institución
- Áreas médicas y recursos físicos, según unidad médica e institución
- Recursos físicos y equipo médico, según unidad médica e institución
- Distribución porcentual de consultorios, según tipo de servicio y total de consultorios, según institución
- Distribución porcentual de camas censables, según tipo de servicio y total de camas censables, según institución
- Distribución porcentual de quirófanos, según institución y total de quirófanos, según institución
- Distribución porcentual de incubadoras, según institución y total de incubadoras, según institución

##### **Recursos humanos (SSM-HNM)**

- Personal médico por municipio, según tipo de atención
- Personal paramédico y otro personal por municipio, según tipo de atención

#### **Recursos humanos (IMSS, ISSSTE, SEDENA)**

- Personal médico, según unidad médica e institución
- Personal paramédico y otro personal, según unidad médica e institución
- Distribución porcentual de médicos en contacto con el paciente, según tipo y total de médicos, según institución
- Distribución porcentual de enfermeras en contacto con el paciente, según tipo y total de enfermeras, según institución

### **III. Servicios Otorgados**

#### **Servicios otorgados (SSM-HNM)**

- Servicios otorgados por municipio, según tipo de atención:  
Consulta externa; hospitalización; auxiliares de diagnóstico; otros auxiliares de tratamiento; programa de planificación familiar; atención materno infantil; detecciones (cáncer de cérvix y mama); aplicación de flúor, educación para la salud
- Servicios otorgados por municipio, según sexo (población usuaria; consulta externa; de hospitalización: egresos, intervenciones quirúrgicas y defunciones)
- Detección de enfermedades crónico-degenerativas por municipio, según sexo (diabetes mellitus; hipertensión arterial; obesidad; dislipidemias; síndrome metabólico; depresión y alteración de la memoria)

#### **Servicios otorgados (IMSS, ISSSTE, SEDENA)**

- Servicios otorgados por unidad médica e institución:  
Consulta externa; hospitalización; auxiliares de diagnóstico; otros auxiliares de tratamiento; programa de planificación familiar; atención materno infantil; detecciones (cáncer de cérvix y mama); aplicación de flúor; educación para la salud, capacitación de recursos humanos
- Servicios otorgados por unidad médica e institución de seguridad social, según sexo (población usuaria; consulta externa; de hospitalización: egresos, intervenciones quirúrgicas y defunciones)
- Detección de enfermedades crónico-degenerativas por unidad médica e institución de seguridad social, según sexo (diabetes mellitus; hipertensión arterial; obesidad; sobrepeso; dislipidemias; síndrome metabólico; depresión y alteración de la memoria)
- Distribución porcentual de consultas otorgadas, según tipo de servicio y total de consultas otorgadas, según institución
- Distribución porcentual de egresos hospitalarios, según tipo de servicio y total de egresos hospitalarios, según institución
- Promedio de consultas por embarazada atendida de SSM
- Distribución porcentual de usuarios activos, según método anticonceptivo y total de métodos anticonceptivos de usuarios activos, según institución
- Relación de embarazadas registradas

#### **Servicio de hospitalización**

- Diez principales causas de egresos hospitalarios, según institución
- Diez principales causas de egreso hospitalario por defunción, según institución
- Diez principales intervenciones quirúrgicas, según institución



- Egresos hospitalarios por capítulo e institución
- Defunciones hospitalarias por capítulo e institución

#### **IV. Dosis biológicas aplicadas**

- Total de dosis de biológicas aplicadas, según institución
- Distribución porcentual de dosis aplicadas, según tipo de biológico y dosis de biológicas aplicadas, según institución

#### **V. Presupuesto Ejercido**

- Gasto en Salud, según capítulo y concepto
- Distribución porcentual de gasto en salud por capítulo y gasto en salud, según institución

#### **VI. Daños a la Salud**

##### **Morbilidad**

- Distribución de casos nuevos de enfermedades, según grupo de edad, municipio e institución
- Tasa de casos nuevos de enfermedades, según municipio; casos nuevos de enfermedad por grupo de edad, y distribución porcentual de casos nuevos de enfermedades, según institución
- Casos nuevos de enfermedades por grupo de edad, según diagnóstico e institución
- Veinte principales causas de enfermedades, según grupo de edad (< 1 año; 1-4 años; 5-14 años; 15-24 años; 25-44 años; 45-64 años; 65 y más años, y no especificado)
- Distribución porcentual de las diez principales causas de morbilidad
- Principales causas de enfermedad por municipio

##### **Mortalidad 2021**

- Defunciones por municipio y grupo de edad
- Tasas de mortalidad por municipio y grupo de edad
- Tasas de mortalidad general y por grupo de edad
- Transición epidemiológica de mortalidad general 2011-2021
- Diez principales causas de mortalidad general, infantil, preescolar, escolar, productiva postproductiva y principales causas de mortalidad materna
- Distribución porcentual de principales causas de mortalidad general
- Principales causas de mortalidad general por municipio

#### **VII. Nacimientos Registrados (SINAC)**

- Nacidos vivos, según sexo; talla; peso y semanas de gestación; peso y trimestre prenatal
- Distribución porcentual de nacidos vivos registrados, según sexo y nacidos vivos registrados, según peso al nacer
- Procedimiento utilizado en el nacimiento; persona que atendió el parto y cesáreas por grupo de edad de la madre
- Distribución porcentual, según procedimiento utilizado en el nacimiento; cesáreas, según grupo de edad de la madre
- Anomalías congénitas, según condición del recién nacido
- Nacidos vivos registrados, según capítulo CIE-10. Décima Revisión
- Distribución porcentual de nacidos vivos registrados, según condición del recién nacido

- Lugar de nacimiento y derechohabiencia de la madre
- Municipio donde ocurrió el nacimiento
- Total de nacimientos por mes de ocurrencia

#### **VIII. Asistencia Social, Desarrollo Integral de la Familia (DIF)**

- Población usuaria de los servicios médicos del DIF por municipio de atención
- Unidades de rehabilitación y centros asistenciales, recreativos, culturales, alimenticios y otros centros, según municipio
- Infraestructura de los servicios de asistencia social
- Recursos disponibles en los servicios de asistencia social
- Recursos humanos en los servicios de asistencia social
- Distribución porcentual de personal de enfermería; personal de otros paramédicos, educativo y administrativo
- Unidades básicas de rehabilitación (UBR's), según municipio. Médicos y consultorios
- Servicios otorgados de asistencia social. Auxiliares de diagnóstico y tratamiento (sesiones/personas)
- Consulta externa otorgada por municipio de atención al paciente
- Atención y mejoramiento nutricional
- Atención y mejoramiento nutricional, asignación de apoyo alimentario (despensas según grupo)
- Centros de asistencia nutricional y comunitario
- Atención de niñas, niños y adolescentes en situación de riesgo y vulnerabilidad
- Menores atendidos en centros asistenciales
- Apoyos a municipios; número de personas que recibieron apoyo de cobertores y pacas de lámina
- Protección y asistencia a población en desamparo
- Atención a discapacitados

#### **IX. Cruz Roja Mexicana**

- Recurso físico, material y equipo.
- Recurso humano

#### **X. Indicadores Sectoriales**

- Indicadores de recursos y servicios otorgados, según derechohabiencia
- Recursos y servicios, según municipio e indicadores de recursos y servicios, según municipio
- Indicador de recursos físicos, materiales, humanos por mil habitantes
- Indicador de servicios otorgados por mil habitantes

#### **XI. Directorio de Unidades Médicas**

SSM  
HNM  
IMSS  
ISSSTE  
SEDENA  
DIF  
CRM

#### **Anexos**

**Anexo 1, Glosario de términos**

**Anexo 2, Formulario de indicadores,**

# PRESENTACIÓN

Desde el año de 1996, la Secretaría de Salud, a través de Servicios de Salud de Morelos, elabora el **Anuario Estadístico Sectorial**, documento con gran valor para la Salud Pública, que permite tomar decisiones para la planeación con base en información estadística actualizada.

En el país, Morelos no ha sido la excepción y se refleja en la información estadística que emana de los diferentes Sistemas y Subsistemas de Información Institucionales que se presentan en el 2022.

La información contenida en este documento emana de un proceso de recolección sistemática de datos a través de los Sistemas y Subsistemas de Información Institucionales; cuya integración incluye información estadística sustantiva en los aspectos de demografía y cobertura; recursos físicos, materiales y humanos; servicios otorgados; daños a la salud; nacimientos registrados, presupuesto ejercido, indicadores, entre otros.

Asimismo, este documento se integró con la participación de las Instituciones que conforman en Sector Público de la Salud del estado de Morelos, y cuya colaboración ha sido crucial para el logro del mismo. Por tanto, la información abarca a las instituciones que proveen servicios para la población derechohabiente (IMSS, ISSSTE, SEDENA) y sin seguridad social (SSM, HNM, DIF, CRM).

Esperando que esta publicación sea útil para la planeación de las acciones en materia de salud, en el ámbito estatal y jurisdiccional, a los que convocamos respetuosamente, a formular sugerencias, adiciones o modificaciones.

**MTRA. JULIA ESTHER GARCÍA MORA**  
**ENCARGADA DE SUPLIR LA AUSENCIA TEMPORAL DEL**  
**TITULAR DE LA SECRETARÍA DE SALUD DE MORELOS.**

## AGRADECIMIENTO

Servicios de Salud de Morelos, a través de la Dirección de Planeación y Evaluación, pone a disposición de las Instituciones que integran el Sector Salud, tanto públicas como privadas; así como, de los tomadores de decisión, responsables de planeación y gestión de políticas, investigadores, trabajadores del sector salud, estudiantes y público en general, el **Anuario Estadístico Sectorial 2022**; permitiendo con ello disponer de información que brinde un panorama general de las áreas de salud más sensibles del estado.

Agradezco el esfuerzo del **Comité Editorial** por homologar y conciliar criterios técnicos, definiciones, conceptos y metodologías; a fin de brindar a los usuarios una estadística común a todas las instituciones que integran el sector salud del Estado de Morelos.

Asimismo, deseamos expresar nuestro **agradecimiento** por la participación activa de cada una de las **instituciones públicas** que conforman el sector salud para integrar este documento con datos sectoriales. El reconocimiento al personal de la Coordinación de Información de la Delegación Estatal en Morelos, del Instituto Mexicano del Seguro Social, al personal de la Subdelegación Médica del Instituto de Seguridad y Servicios Sociales de los Trabajadores del Estado en Morelos, al personal del Hospital Militar de Zona de la 24ava. de la Secretaría de la Defensa Nacional, al personal del Hospital del “Niño Morelense”, al personal del Centro de Desarrollo Integral de la Familia, Cruz Roja Mexicana

Asimismo a nuestros compañeros de casa, los trabajadores de las diferentes áreas de estadística de Servicios de Salud de Morelos.

**DR. HÉCTOR BARÓN OLIVARES**  
**DIRECTOR GENERAL DE SERVICIOS DE SALUD DE MORELOS.**

## NOTA METODOLÓGICA

El contenido de este Anuario responde a los principales componentes del Sistema Estatal de Información en Salud, entendido este como la confluencia de cada uno de los sistemas de información internos de las instituciones que conforman el Sector Salud en el Estado de Morelos.

Dada las características de cada institución, se han identificado las variables y aperturas programáticas de atención a la salud que se ejecutan de manera integrada y coordinada en el ámbito sectorial.

Por otra parte, la extensión y cobertura que en suma presentan los sistemas de información de cada una de las instituciones del Sector Salud, nos permite su presentación o análisis de manera exhaustiva; de tal forma que se ha procurado cobertura y estructura temática del Anuario en continuidad con las ediciones correspondientes a los años 1996 al 2021.

Respecto al contenido temático y estructura de la publicación, ahora consta de diez capítulos principales:

- I. Demografía y Cobertura
- II. Recursos disponibles
- III. Servicios otorgados
- IV. Dosis de biológicos aplicadas
- V. Presupuesto ejercido
- VI. Daños a la salud
- VII. Nacimientos registrados (SINAC)
- VIII. Asistencia social (DIF)
- IX. Cruz Roja Mexicana
- X. Indicadores sectoriales
- XI. Directorio de unidades médicas

El *primer capítulo* presenta los datos correspondientes a la población para el año 2022 sobre estimaciones de la Dirección General de Información (DGIS) con base en las proyecciones generadas por el Consejo Nacional de Población (CONAPO), además de la información de los Censos de Población y Vivienda, La Encuesta Intercensal, El Padrón General de Salud y las ENSANUT, como marco referencial que permita identificar los universos de responsabilidad para población derechohabiente y población sin derechohabencia.

Se complementa este capítulo con datos de población referidos a los Censos Generales de Población y Vivienda, Conteo y la Encuesta Intercensal, correspondientes a 1980, 1990, 1995, 2000, 2005, 2010, 2015, 2018, 2020 estableciendo las tasas de crecimiento para los mismos periodos.

Se agregan además algunos indicadores demográficos referidos a 1,000 habitantes como son: Las tasas de natalidad y el índice de masculinidad por cada 100 mujeres, para cada uno de los 36 municipios del Estado.

La información correspondiente a Cobertura Nominal se refiere a la reportada por las instituciones de Seguridad Social tomando como base su población asegurada al 31 de diciembre del 2022 en cada uno de los 36 municipios de la entidad, excepción hecha de la población de SEDENA, que se encuentra referida al municipio de Cuernavaca, sede de los destacamentos que conforman la 24ava. Zona Militar.

En el *segundo capítulo* correspondiente a “Recursos disponibles”, la información se encuentra agrupada en dos apartados: 1) recursos materiales y 2) recursos humanos, ambos categorizados por tipo de población que atienden y agrupada en población no derechohabiente anteriormente definida como “población abierta” y aquellos destinados a proporcionar atención a la población cubierta por los esquemas de aseguramiento social a través del Instituto Mexicano del Seguro Social (IMSS), del Instituto de Seguridad y Servicios Sociales para los Trabajadores del Estado (ISSSTE) y, los Servicios del Hospital Militar de Zona de la Secretaría de la Defensa Nacional (SEDENA).

El capítulo correspondiente a “Servicios otorgados”, contiene dos apartados: 1) servicios otorgados a la población no derechohabiente por conducto de Servicios de Salud de Morelos (SSM) y el Hospital del Niño Morelense (HNM) y, el 2) servicios otorgados por las instituciones de seguridad social conjuntamente. Cabe aclarar que los servicios proporcionados por estas instituciones de seguridad social se disponen por unidad médica de cada institución, sin que la demanda corresponda exclusivamente a la población residente en dichos municipios. También se integran los principales servicios hospitalarios de SSM, IMSS, ISSSTE, SEDENA, HNM, HRAE Centenario de la Revolución Mexicana.

En el *cuarto capítulo*, se integra el apartado corresponde a información de dosis aplicada de biológicos, tanto fase permanente como Semanas Nacionales de Vacunación.

El Presupuesto ejercido por capítulo y concepto del gasto en salud se integra en el *quinto capítulo*.

El capítulo de “Daños a la Salud”, contempla dos aspectos fundamentales sin que se pretenda sean totalmente incluyentes, el primero corresponde a la **morbilidad**, presentando la información de casos nuevos de enfermedades reportados a través del Sistema Estatal de Vigilancia Epidemiológica (SUIVE) de carácter interinstitucional que concentra los reportes semanales proporcionados por cada una de las unidades médicas del sector público, situación que conduce a la concentración en los municipios sede de las unidades que ha sido referido con motivo de los servicios proporcionados.

La segunda parte refiere a la **mortalidad**, presentando la información proporcionada en la base definitiva para el 2019 por el Instituto Nacional de Estadística, Geografía e Informática (INEGI) a la Dirección General de Información en Salud de la Secretaría de Salud (SS/DGIS).

Es importante mencionar que para el cálculo de tasas infantil y materno, a partir de 2012, se calculan con los datos que se registran en el certificado de nacimiento (SINAC), según residencia habitual de la madre.

El séptimo apartado sobre nacimientos registrados, contempla datos del nacido vivo, procedimientos utilizados, anomalías congénitas, lugar de nacimiento y derechohabencia de la madre y municipio donde ocurrió el nacimiento.

El capítulo ocho contempla información relacionada con la Asistencia Social que provee el Centro de Desarrollo Integral de la Familia (DIF), integrando los recursos y servicios más relevantes con que cuenta la institución.

*Cruz Roja Mexicana registra recursos físico, materiales y equipo, además de los servicios otorgados, dicha información se encuentra en el capítulo nueve.*

En complemento a los capítulos dos y tres mencionados se presenta un apartado décimo de **Indicadores** sustantivos de recursos y servicios otorgados a efecto de contrastar los resultados de algunas variables seleccionadas entre la entidad, por tipo de acceso a salud, todos ellos referidos a 1,000 habitantes.

Se complementan estos indicadores seleccionados con la tasa de mortalidad hospitalaria por cada 100 egresos y la relación de partos por cada 1,000 egresos.

Finalmente, en el capítulo onceavo se incluye el directorio de cada una de las unidades médicas de las instituciones participantes.

Por último se presenta en el Anexo 1, el “Glosario de Términos”, conteniendo las definiciones publicadas en la NOM-035-SSA3-2012 en Materia de Información en Salud. Así como, las fórmulas utilizadas para la construcción de indicadores, Anexo 2.

**M.S.P. BENJAMÍN LÓPEZ ANGELES**  
**DIRECTOR DE PLANEACIÓN Y EVALUACIÓN**

#### **Principales fuentes de información:**

- X Censo General de Población y Vivienda, 1980, INEGI
- XI Censo General de Población y Vivienda, 1990, INEGI
- Censo 1995, Resultados Definitivos, Tabulados Básicos, INEGI
- XII Censo General de Población y Vivienda, 2000, INEGI
- Censo 2005, Resultados Definitivos, Tabulados Básicos, INEGI
- XIII Censo General de Población y Vivienda, 2010, INEGI
- Proyecciones de población por condición de derechohabencia 2019-2022.
- Principales resultados de la Encuesta Intercensal 2015, INEGI
- Subsistema de Información de Equipamiento, Recursos Humanos e Infraestructura para la Atención de la Salud (SINERHIAS), 2022
- Clave Única de Establecimientos en Salud (CLUES), 2022
- Subsistema de prestación de servicios, (SINBA-SIS), 2022
- Subsistema de egresos, urgencias y lesiones y/o causas de violencia (SINBA-SEUL), 2022
- Subsistema de Información sobre Nacimientos (SINBA-SINAC), 2022
- Sistema de Información Médica Operativa, SIMO\_IMSS
- Sistema de Información Estadística de Medicina Preventiva, SIEMP\_ISSSTE
- Sistema Único Automatizado de Vigilancia Epidemiológica, SUIVE
- Base de datos de Mortalidad 2021, INEGI

### Integración de la información de SSM

	Fecha de actualización:
1 Dirección General de Información en Salud (DGIS)/ Cubos dinámicos de información.	
2 Proyecciones de población según derechohabiencia.	Enero, 2023.
3 Subsistema de información de equipamiento, recursos humanos e infraestructura para la atención de la salud (SINERHIAS).	Enero, 2023.
4 Subsistema de prestación de servicios(SINBA-SIS).	Junio, 2023.
5 Subsistema de egresos, urgencias y lesiones, y/o causas de violencia (SINBA-SEUL).	Abril, 2023
6 Subsistema de información sobre nacimientos (SINBA-SINAC).	Abril, 2023.
7 Clave única de establecimientos en salud (CLUES).	Enero, 2023.
8 Sistema único de Información de vigilancia epidemiológica (SUIVE).	Mayo, 2023.
9 Base de datos de mortalidad (DGIS/INEGI).	Enero, 2023.
10 Departamento de atención a la salud de infancia y la adolescencia (DASIA)	Mayo, 2023.

### Principales abreviaturas:

- SSM Servicios de Salud de Morelos
- INSABI Instituto de Salud para el Bienestar
- HNM Hospital del Niño Morelense
- IMSS Instituto Mexicano del Seguro Social
- ISSSTE Instituto de Seguridad y Servicios Sociales para los Trabajadores del Estado
- SEDENA Secretaría de la Defensa Nacional
- INEGI Instituto Nacional de Estadística, Geografía e Informática
- CRM Cruz Roja Mexicana, Delegación Morelos
- CIE Clasificación Internacional de Enfermedades
- DH Derechohabientes
- DIF Sistema Nacional para el Desarrollo Integral de la Familia
- MEF Mujeres en Edad Fértil
- DASIA Departamento de Atención a la Salud de la Infancia y Adolescencia
- HG Hospital general
- HC Hospital comunitario





Secretaría de  
**Salud**

Anuario Estadístico Sectorial Estado de Morelos 2022

# I. DEMOGRAFÍA Y COBERTURA



Secretaría de  
**Salud**

Anuario Estadístico Sectorial Estado de Morelos 2022

# DEMOGRAFÍA

**Población del Estado de Morelos por sexo,  
según municipio, 2022**

Municipios	Población total	Hombres	Mujeres
<b>Total</b>	<b>2,085,423</b>	<b>1,012,290</b>	<b>1,073,133</b>
001 Amacuzac	19,888	9,669	10,219
002 Atlatlahucan	24,552	12,051	12,501
003 Axochiapan	39,224	19,320	19,904
004 Cd. Ayala	92,857	45,357	47,500
005 Coatlán del Río	11,159	5,586	5,573
006 Coatetelco	12,188	5,955	6,234
007 Cuautla	204,801	98,328	106,473
008 Cuernavaca	418,723	199,167	219,556
009 Emiliano Zapata	102,841	50,498	52,343
010 Hueyapan	7,717	3,745	3,975
011 Huitzilac	20,936	10,254	10,682
012 Jantetelco	18,583	9,142	9,441
013 Jiutepec	231,134	111,552	119,582
014 Jojutla	63,641	30,620	33,021
015 Jonacatepec	16,881	8,160	8,721
016 Mazatepec	10,883	5,263	5,620
017 Miacatlán	16,973	8,292	8,680
018 Ocuituco	19,411	9,605	9,806
019 Puente de Ixtla	42,274	20,822	21,452
020 Temixco	126,620	61,670	64,950
021 Tepalcingo	29,354	14,290	15,064
022 Tepoztlán	49,973	24,354	25,619
023 Tetecala	8,863	4,405	4,458
024 Tetela del Volcán	14,596	7,082	7,511
025 Tlalnepantla	7,735	3,897	3,838
026 Tlaltizapán	56,737	27,913	28,824
027 Tlaquitenango	36,147	17,997	18,150
028 Tlayacapan	19,675	9,644	10,031
029 Totolapan	12,370	6,002	6,368
030 Xoxocotla	29,373	14,466	14,907
031 Xochitepec	77,006	38,905	38,101
032 Yautepec	117,128	57,205	59,923
033 Yecapixtla	56,364	27,742	28,622
034 Zacatepec	39,807	19,362	20,445
035 Zacualpan	10,780	5,345	5,435
036 Temoac	18,229	8,625	9,604

Fuente: SS/DGIS/Cubos, proyecciones de población por condición de derechohabiencia. Estimaciones de la DGIS con base en las proyecciones generadas por el CONAPO (2022). además de la información de los Censos de Población y Vivienda, La Encuesta InterCensal, El Padrón General de Salud y las ENSANUT.

**Nacimientos registrados del Estado de Morelos,  
según sexo y por municipio, 2022**

Municipios	Nacimientos por lugar de ocurrencia <sup>1/</sup>				Nacimientos por residencia habitual de la madre <sup>2/</sup>			
	Total	Hombres	Mujeres	Sin información *	Total	Hombres	Mujeres	Sin información *
<b>Total</b>	<b>24,944</b>	<b>12,695</b>	<b>12,230</b>	<b>19</b>	<b>23,259</b>	<b>11,827</b>	<b>11,413</b>	<b>19</b>
001 Amacuzac	0	0	0	0	202	91	111	0
002 Atlatlahucan	2	0	2	0	326	153	173	0
003 Axochiapan	913	460	450	3	537	277	258	2
004 Cd. Ayala	285	151	134	0	1,158	589	569	0
005 Coatlán del Río	1	0	1	0	118	62	55	1
006 Coatetelco	3	2	1	0	50	24	26	0
007 Cautla	5,694	2,937	2,755	2	2,242	1,149	1,092	1
008 Cuernavaca	7,880	4,020	3,855	5	3,800	1,928	1,870	2
009 Emiliano Zapata	499	261	238	0	1,099	547	551	1
010 Hueyapan	0	0	0	0	4	2	2	0
011 Huitzilac	3	1	2	0	273	141	132	0
012 Jantetelco	0	0	0	0	239	124	115	0
013 Jiutepec	245	123	121	1	2,296	1,160	1,136	0
014 Jojutla	1,766	891	873	2	662	342	320	0
015 Jonacatepec	115	63	52	0	233	119	114	0
016 Mazatepec	0	0	0	0	122	67	55	0
017 Miacatlán	0	0	0	0	300	141	159	0
018 Ocuilco	288	146	141	1	334	164	169	1
019 Puente de Ixtla	490	234	256	0	860	427	430	3
020 Temixco	2,296	1,118	1,173	5	1,476	751	724	1
021 Tepalcingo	5	2	3	0	327	146	180	1
022 Tepoztlán	68	34	34	0	494	260	233	1
023 Tetecala	220	110	110	0	102	48	54	0
024 Tetela del Volcán	23	10	13	0	371	220	151	0
025 Tlalnepantla	2	1	1	0	142	67	75	0
026 Tlaltizapán	7	5	2	0	632	307	325	0
027 Tlaquiltenango	0	0	0	0	373	191	182	0
028 Tlayacapan	79	36	43	0	280	136	144	0
029 Totolapan	1	0	1	0	201	99	102	0
030 Xoxocotla	0	0	0	0	102	62	40	0
031 Xochitepec	159	82	77	0	974	492	479	3
032 Yautepec	2,405	1,267	1,138	0	1,349	703	645	1
033 Yecapixtla	554	284	270	0	861	457	404	0
034 Zacatepec	939	457	482	0	383	193	190	0
035 Zacualpan	0	0	0	0	129	75	54	0
036 Temoac	0	0	0	0	197	107	89	1
Se ignora	0	0	0	0	4	1	3	0
No especificado	2	0	2	0	7	5	2	0

<sup>1/</sup> Nacimientos de residentes de Morelos y otras Entidades Federativas, ocurridos en la Entidad.

<sup>2/</sup> Nacimientos ocurridos en Morelos y otras Entidades Federativas, para madres con residencia en Morelos.

\* Sin información: no se especifica el sexo del Recién Nacido

Fuente: Dirección General de Información en Salud (DGIS). Base de datos de Certificado de Nacimiento-Nacimientos ocurridos 2022. [en línea]: Sistema Nacional de Información en Salud (SINAIS).

**Población del Estado de Morelos,  
según municipio, 2000, 2010, 2020, 2021, 2022**

**Indicadores  
demográficos 2022**

Municipios	Población				Tasa de Crecimiento 1/			Tasa 6/ de Natalidad	Índice 7/ de Masculinidad
	2010	2020	2021	2022	2010-2020	2020-2021	2020-2022		
<b>Total</b>	<b>1,590,862</b>	<b>1,687,396 2/</b>	<b>2,065,014 3/</b>	<b>2,085,423</b>	<b>0.6</b>	<b>2.0</b>	<b>2.1</b>	<b>11.2</b>	<b>103.6</b>
001 Amacuzac	16,940	14,277	19,697	19,888	-1.4	-1.4	3.6	10.2	82.0
002 Atlatlahucan	14,503	14,230	24,305	24,552	-0.2	-0.2	6.6	13.3	88.4
003 Axochiapan	29,624	30,303	38,861	39,224	0.2	0.2	2.7	13.7	107.4
004 Cd. Ayala	72,684	69,946	91,993	92,857	-0.3	-0.3	3.0	12.5	103.5
005 Coatlán del Río	9,156	7,457	12,074	11,159	-1.7	-1.7	4.5	10.6	112.7
006 Coatetelco	NA*	NA*	11,033	12,188	NA*	NA*	1.0	4.1	92.3
007 Cuautla	155,334	168,540	202,775	204,801	0.8	0.8	2.0	10.9	105.2
008 Cuernavaca	331,170	364,961	414,215	418,723	0.9	0.9	1.3	9.1	103.1
009 Emiliano Zapata	61,544	81,262	101,901	102,841	2.9	2.9	2.4	10.7	99.3
010 Hueyapan	NA*	NA*	7,652	7,717	NA*	NA*	0.1	0.5	100.0
011 Huitzilac	15,523	15,404	20,751	20,936	-0.1	-0.1	3.3	13.0	106.8
012 Jantetelco	13,658	13,884	18,410	18,583	0.2	0.2	3.1	12.9	107.8
013 Jiutepec	186,250	192,420	228,914	231,134	0.3	0.3	1.8	9.9	102.1
014 Jojutla	53,157	49,648	62,977	63,641	-0.6	-0.6	2.6	10.4	106.9
015 Jonacatepec	14,209	13,671	16,710	16,881	-0.3	-0.3	2.1	13.8	104.4
016 Mazatepec	8,463	8,495	10,772	10,883	0.0	0.0	2.6	11.2	121.8
017 Miacatlán	24,130	22,072	16,813	16,973	-0.8	-0.8	0.1	17.7	88.7
018 Ocuilco	15,055	15,646	19,239	19,411	0.4	0.4	2.2	17.2	97.0
019 Puente de Ixtla	54,896	59,639	41,885	42,274	0.8	0.8	0.1	20.3	99.3
020 Temixco	103,705	105,359	125,448	126,620	0.1	0.1	1.8	11.7	103.7
021 Tepalcingo	24,551	22,152	18,078	29,354	-0.9	-0.9	3.0	11.1	81.1
022 Tepoztlán	23,974	40,188	29,069	49,973	6.1	6.1	2.2	9.9	111.6
023 Tetecala	7,172	6,140	49,499	8,863	-1.3	-1.3	4.0	11.5	88.9
024 Tetela del Volcán	16,497	18,376	8,776	14,596	1.0	1.0	6.0	25.4	145.7
025 Tlalnepantla	5,191	5,955	14,468	7,735	1.3	1.3	2.7	18.4	89.3
026 Tlaltizapán	46,434	44,724	7,663	56,737	-0.3	-0.3	2.4	11.1	94.5
027 Tlaquitenango	30,404	28,963	56,177	36,147	-0.4	-0.4	2.3	10.3	104.9
028 Tlayacapan	13,104	15,575	35,776	19,675	1.7	1.7	2.4	14.2	94.4
029 Totolapan	9,192	11,458	19,499	12,370	2.2	2.2	0.7	16.2	97.1
030 Xoxocotla	NA*	NA*	12,261	29,373	NA*	NA*	12.7	3.5	155.0
031 Xochitepec	49,112	62,185	76,299	77,006	2.4	2.4	2.2	12.6	102.7
032 Yautepec	94,116	86,970	29,103	117,128	-0.7	-0.7	3.2	11.5	109.0
033 Yecapixtla	38,127	42,941	115,999	56,364	1.1	1.1	2.8	15.3	113.1
034 Zacatepec	32,505	33,881	55,872	39,807	0.4	0.4	1.6	9.6	101.6
035 Zacualpan	7,716	7,779	39,377	10,780	0.1	0.1	3.5	12.0	138.9
036 Temoac	12,766	12,895	10,673	18,229	0.1	0.1	3.8	10.8	120.2

1) Expresa el ritmo de crecimiento de la población que radica en una determinada unidad geográfica durante cierto periodo. Se estimó como tasa de crecimiento media anual = [(Pob. al final del periodo)/Pob. al inicio del periodo) <sup>1/</sup>no. Años-1]\*100

2) Datos referidos al 4 de junio.

3) Datos referidos al 12 de marzo

4) CONAPO, proyecciones de población 1995-2050.

5) CONAPO, proyecciones de población 2005-2050; a partir del 2013 proyecciones de población 2010-2030.

6) El total de nacidos vivos registrados entre la población total por 1000 habitantes.

7) El total de nacidos vivos registrados del sexo masculino entre el total de nacidos vivos registrados del sexo femenino por cien.

Nota: \*Para los indicadores 6) y 7) se consideran los nacimientos ocurridos en Morelos y otras entidades federativas, para madres con residencia en Morelos.

NA\* No es posible la obtención de la cifra debido a que Xoxocotla, Hueyapan y Coatetelco comenzaron a considerarse como municipios a partir de 2021. Anteriormente pertenecían a Puente de Ixtla, Tetela del Volcán y Miacatlán respectivamente

\*Para la tasa de crecimiento de los municipios Puente de Ixtla, Miacatlán y Tetela del Volcán se calculó a partir del año 2021, ya que como en 2020 aun incluían a Xoxocotla, Coatetelco y Hueyapan respectivamente, las cifras resultaban negativas y no precisamente porque la población haya disminuído sino porque ya no incluían a las localidades que después se volvieron municipios.

\*En el caso de los nuevos municipios Xoxocotla, Hueyapan y Coatetelco, se realizó también el cálculo de tasa de crecimiento poblacional a partir de 2021, ya que en 2020 aun no eran considerados municipios y el cálculo de la tasa de 2020 no es posible realizarse con la fórmula.

## Pirámide de Población

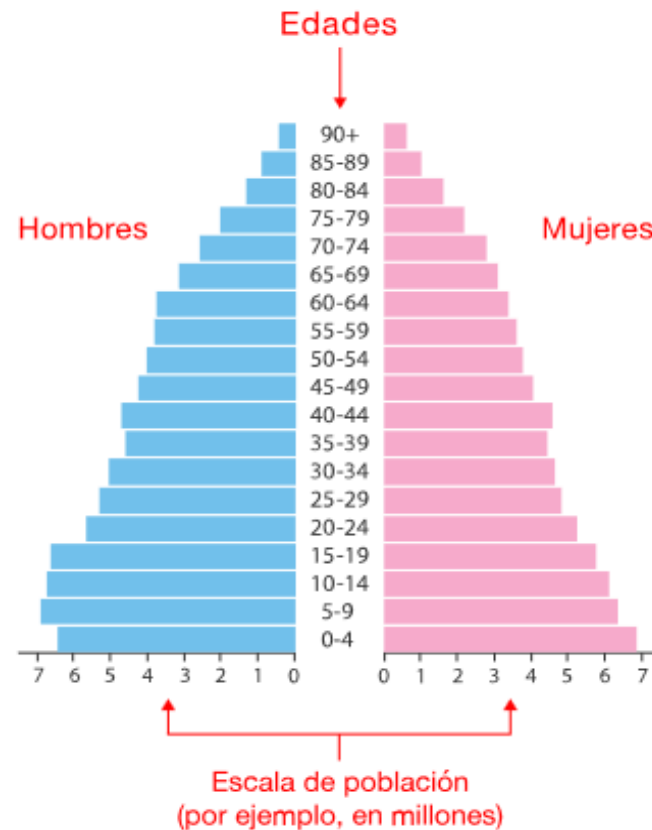
También conocida como *Pirámide de la Edad y el Sexo*.

Una pirámide de población es un [Histograma](#) paralelo (para cada sexo) que muestra la distribución de la población en todos los grupos de edad y en ambos sexos. El eje X se utiliza para marcar los números de población y el eje Y la lista de los grupos de edad.

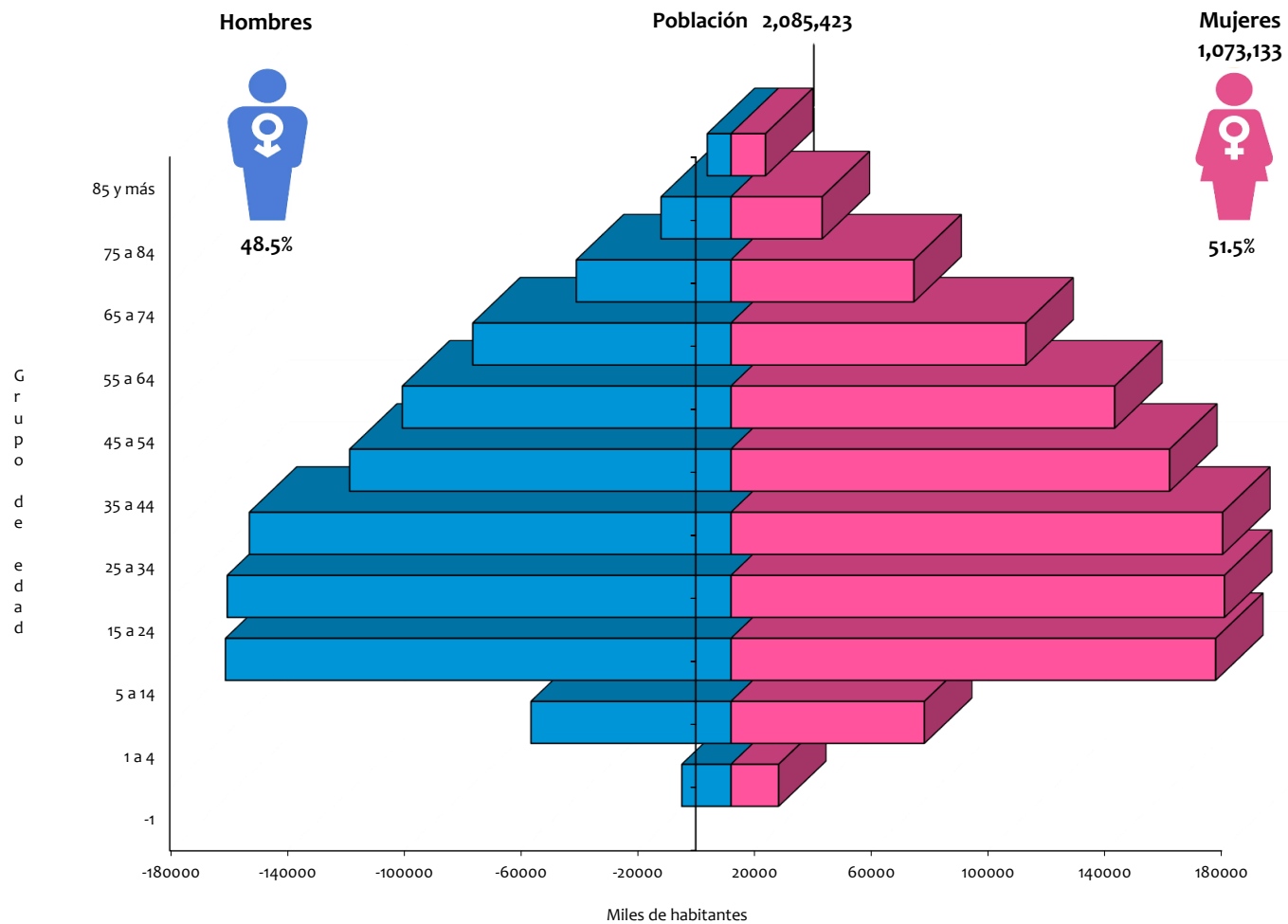
Las pirámides de población son ideales para detectar cambios o diferencias en los patrones de la población. Las pirámides de población múltiples se pueden utilizar para comprar patrones entre naciones o grupos de población seleccionados.

La forma de una pirámide de población se puede utilizar para interpretar una población. Por ejemplo, una pirámide con una base muy ancha y una parte superior estrecha sugiere una población con altas tasas de fecundidad y mortalidad. Mientras que una pirámide con una mitad superior más ancha y una base más estrecha sugiere un envejecimiento de la población con tasas de fecundidad bajas.

Fuente: Catalogo de Visualización de datos. Disponible en: [https://datavizcatalogue.com/ES/metodos/piramide\\_de\\_poblacion.html](https://datavizcatalogue.com/ES/metodos/piramide_de_poblacion.html)



## Pirámide Poblacional 2022

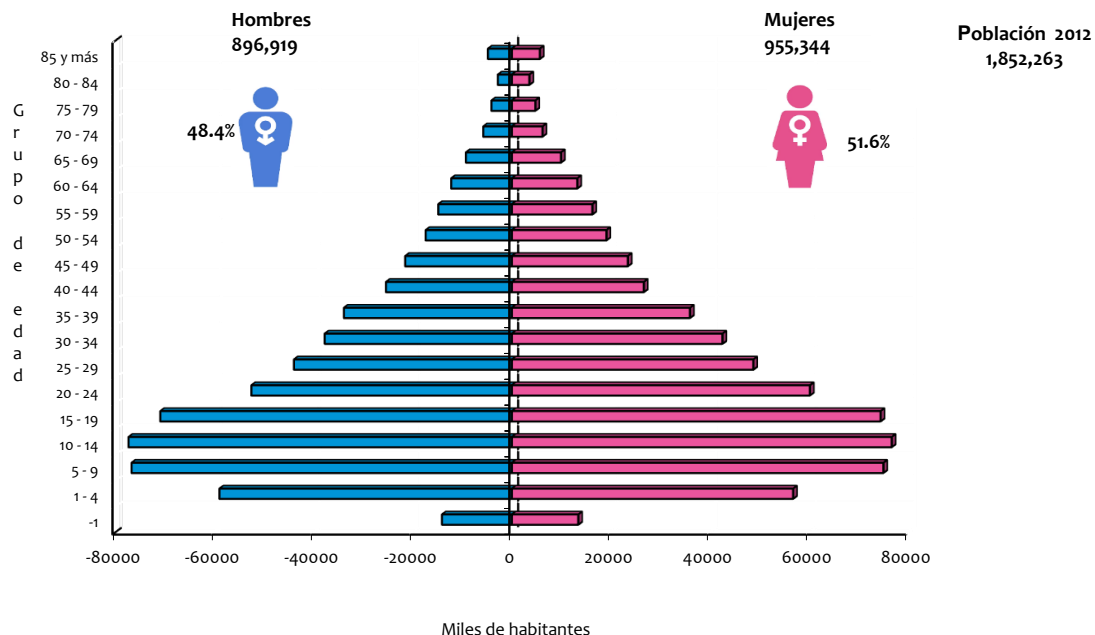


Fuente: SS/DGIS/CuboS, proyecciones de población por condición de derechohabiencia 2019-2022.

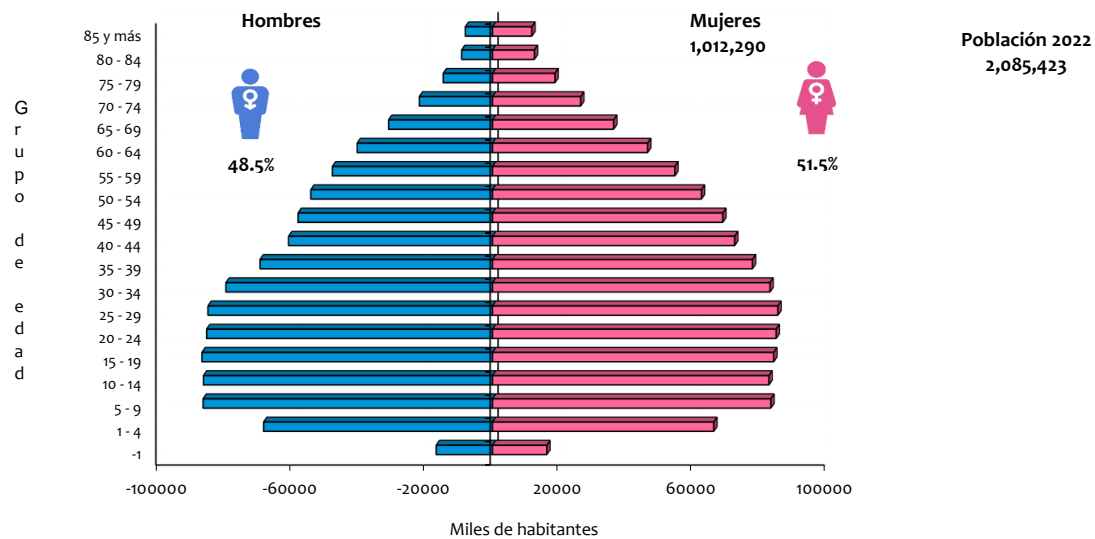
Estimaciones de la DGIS con base en las proyecciones generadas por el CONAPO (2022), además de la información de los Censos de Población y Vivienda, La Encuesta InterCensal, El Padrón General de Salud y las ENSANUT.

## Pirámide Poblacional

2012



2022

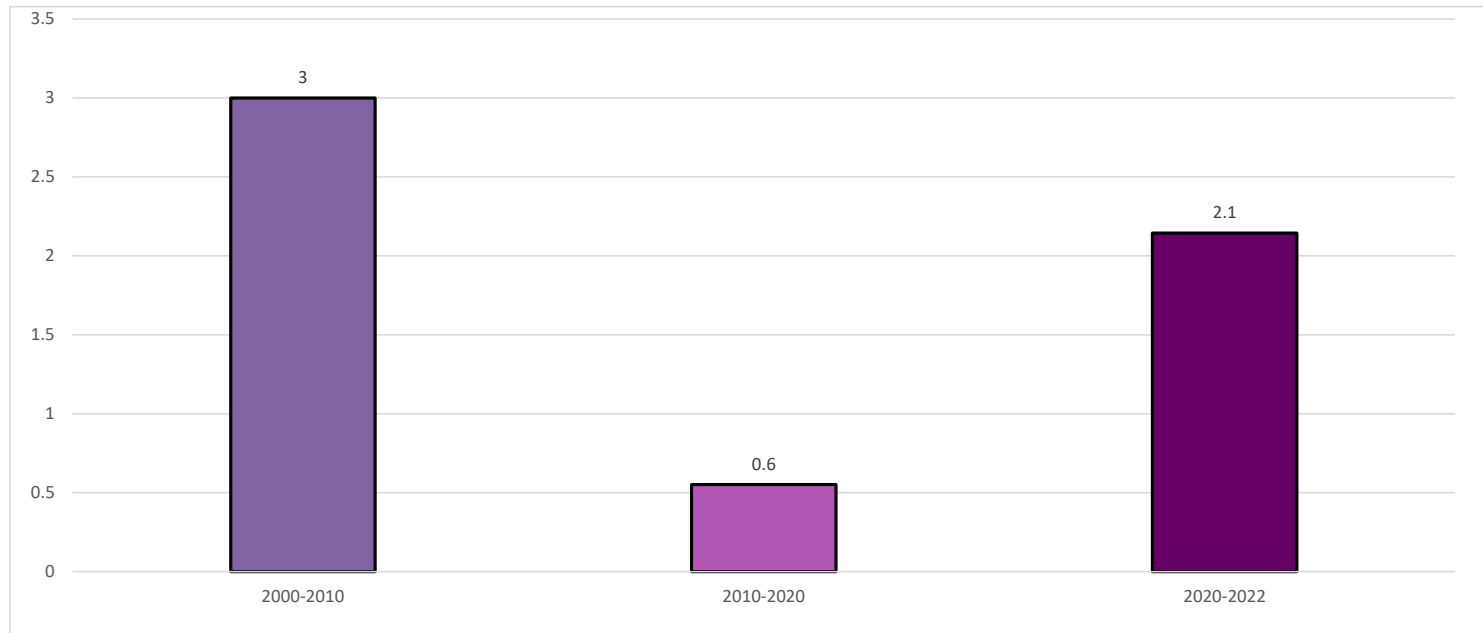


Fuente: SS/DGIS/Cubo 5, proyecciones de población por condición de derechohabiencia 2019-2022.

Estimaciones de la DGIS con base en las proyecciones generadas por el CONAPO (2022), además de la información de los Censos de Población y Vivienda, La Encuesta InterCensal, El Padrón General de Salud y las ENSANUT



Tasa de crecimiento por periodo 2000, 2010, 2020 y 2022



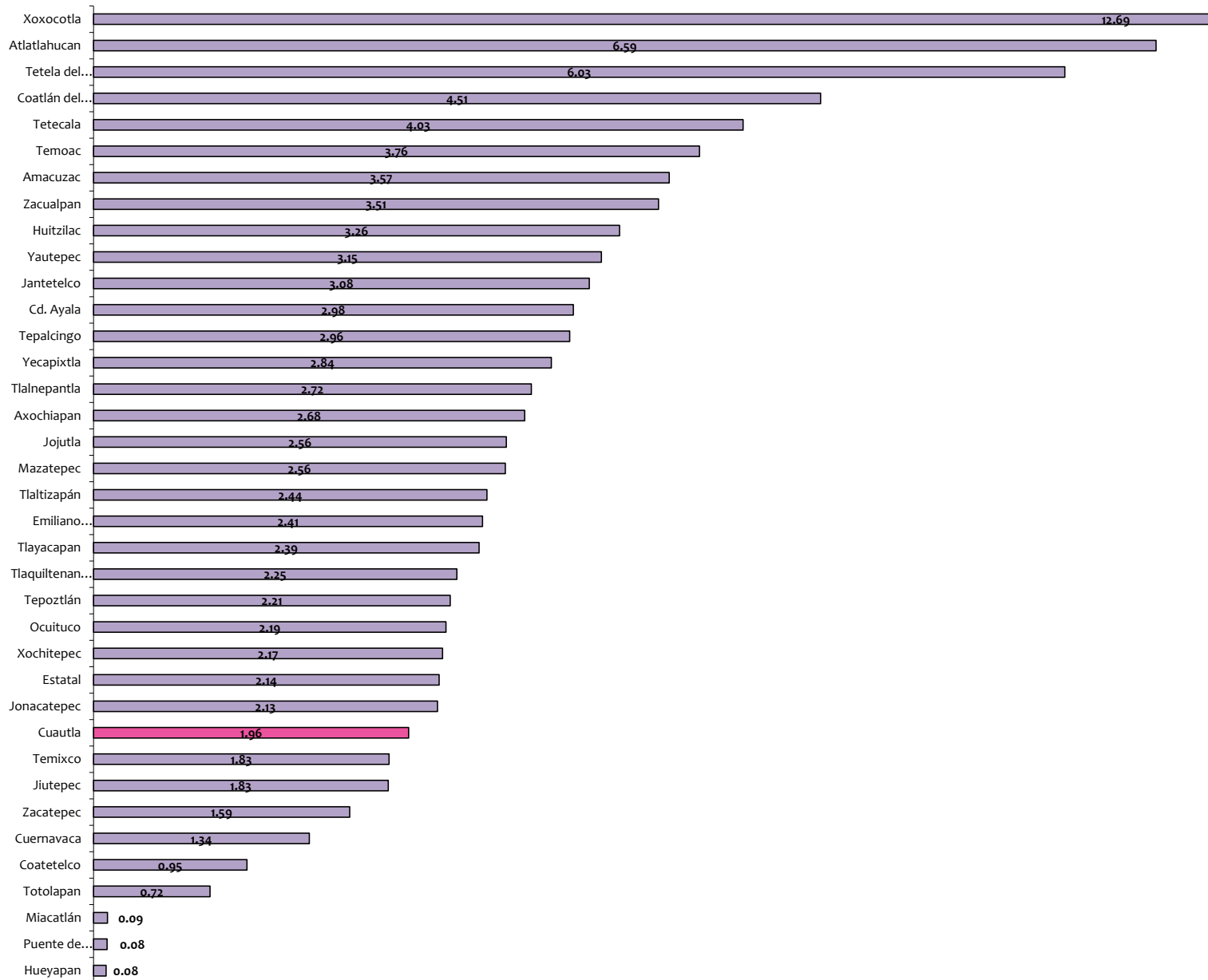
Fuente: SS/DGIS/CuboS, proyecciones de población por condición de derechohabiencia 2019-2022.

Estimaciones de la DGIS con base en las proyecciones generadas por el CONAPO (2022), además de la información de los Censos de Población y Vivienda, La Encuesta InterCensal, El Padrón General de Salud y las ENSANUT

**Tasa de crecimiento**, es la tasa por la que se determina el aumento o disminución de la población en un período determinado, debido al incremento natural y a la migración neta, expresada como porcentaje de la población base.

## Tasa de crecimiento por municipio

2022

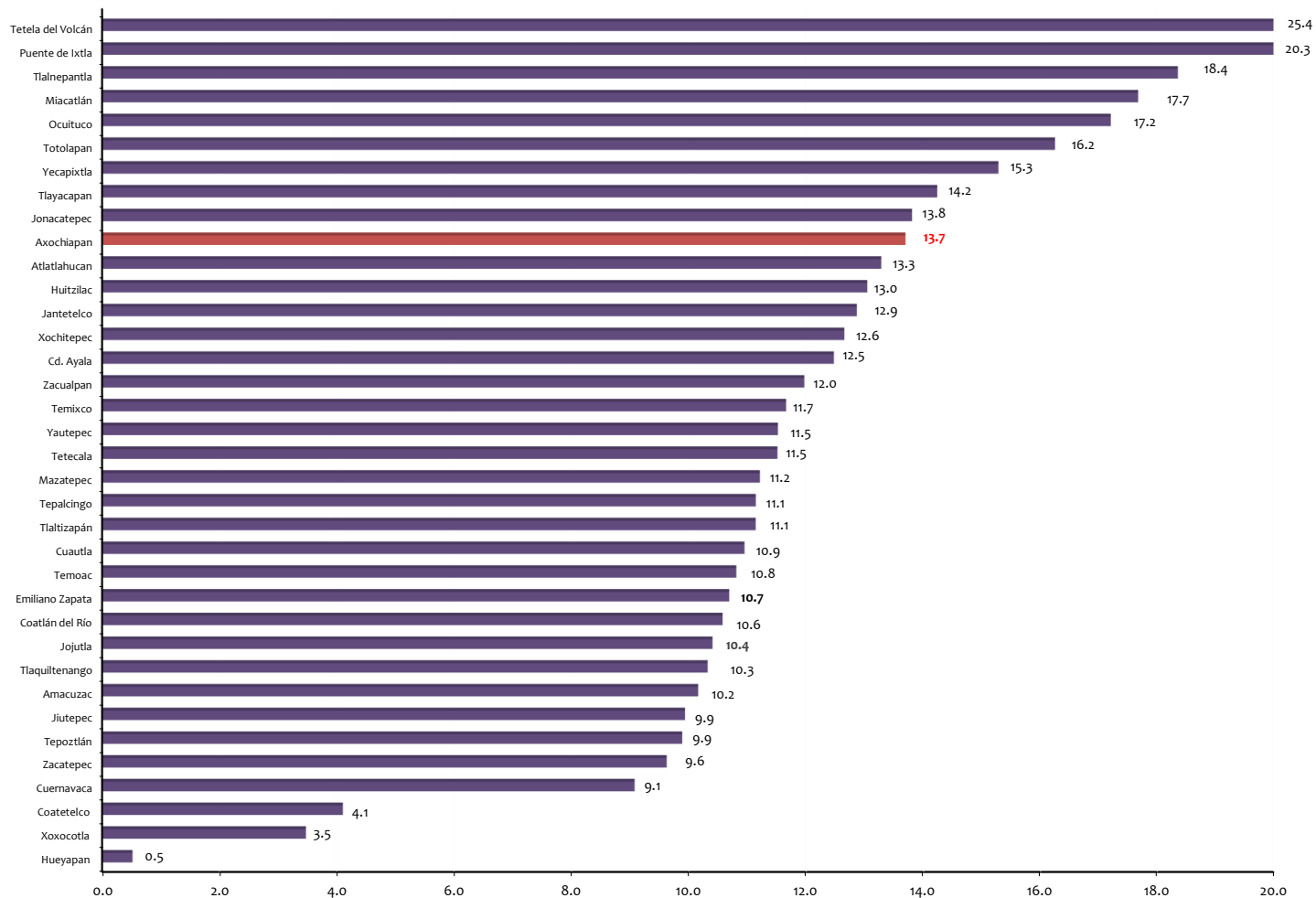


\*Para la tasa de crecimiento de los municipios Puente de Ixtla, Miacatlán y Tetela del Volcán se calculó a partir del año 2021, ya que como en 2020 aun incluían a Xoxocotla, Coatetelco y Hueyapan respectivamente, las cifras resultaban negativas y no precisamente porque la población haya disminuído sino porque ya no incluían a las localidades que después se volvieron municipios.

\*En el caso de los nuevos municipios Xoxocotla, Hueyapan y Coatetelco, se realizó también el cálculo de tasa de crecimiento poblacional a partir de 2021, ya que en 2020 aun no eran considerados municipios y el cálculo de la tasa de 2020 no es posible realizarse con la fórmula.

## Tasa de natalidad por municipio

2022



Tasa por 1 000 habitantes.

Fuente: SS/DGIS/CuboS, proyecciones de población por condición de derechohabiencia 2019-2022.

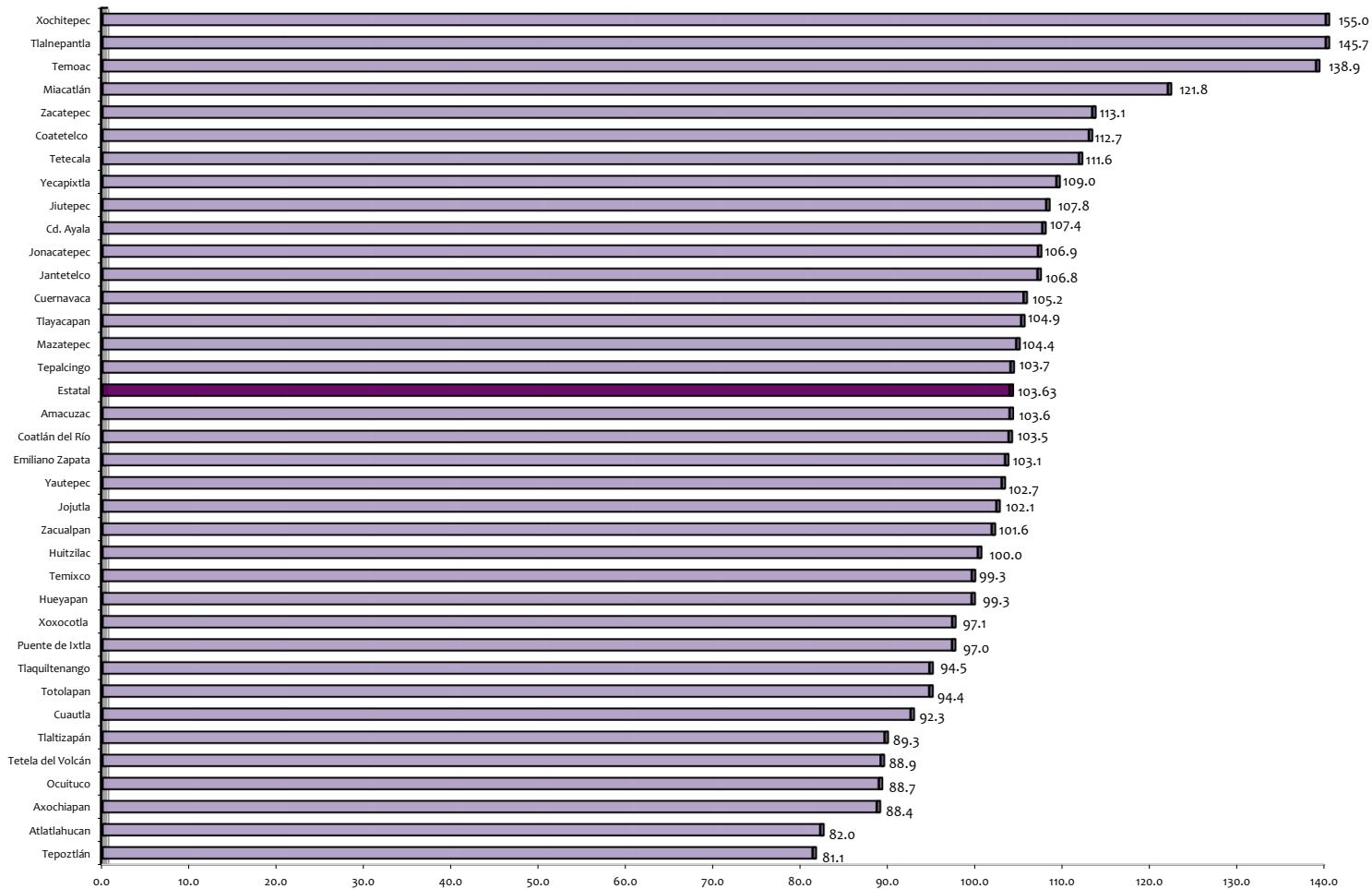
Dirección General de Información en Salud (DGIS). Base de datos de Certificado de Nacimiento-Nacimientos ocurridos por residencia habitual de la madre.

[en línea]: Sistema Nacional de Información en Salud (SINAIS).

También llamada tasa bruta de natalidad, indica el número de nacidos vivos por cada 1,000 habitantes en un determinado año.

## Índice de masculinidad por municipio

2022



Dirección General de Información en Salud (DGIS). Base de datos de Certificado de Nacimiento-Nacimientos ocurridos por residencia habitual de la madre.

[en línea]: Sistema Nacional de Información en Salud (SINAIS).

Es el cociente entre los nacimientos del sexo masculino registrados y los nacimientos del sexo femenino registrados para un período por 100. Esta relación expresa cuantos hombres nacen por cada 100 mujeres.



Secretaría de  
**Salud**

Anuario Estadístico Sectorial Estado de Morelos 2022

# COBERTURA

**Cobertura del Estado de Morelos por municipio , según sexo y derechohabencia, 2022**

Municipios	Población total	Población derechohabiente			Población no derechohabiente		
		Total	Hombre	Mujeres	Total	Hombre	Mujeres
<b>Total</b>	<b>2,085,423</b>	<b>857,298</b>	<b>407,546</b>	<b>449,752</b>	<b>1,228,125</b>	<b>604,744</b>	<b>623,381</b>
Amacuzac	19,888	4,790	2,268	2,522	15,098	7,401	7,697
Atlatlahucan	24,552	5,952	2,850	3,102	18,600	9,201	9,399
Axochiapan	39,224	5,827	2,804	3,023	33,397	16,516	16,881
Cd. Ayala	92,857	34,276	16,414	17,862	58,581	28,943	29,638
Coatlán del Río	11,159	1,686	826	860	9,473	4,760	4,713
Coatetelco	12,190	1,815	866	949	10,375	5,088	5,287
Cuautla	204,801	107,174	50,649	56,525	97,627	47,679	49,948
Cuernavaca	418,723	221,025	103,339	117,686	197,698	95,828	101,870
Emiliano Zapata	102,841	53,460	25,881	27,579	49,381	24,617	24,764
Hueyapan	7,716	1,135	538	597	6,581	3,205	3,376
Huitzilac	20,936	5,008	2,393	2,615	15,928	7,861	8,067
Jantetelco	18,583	2,768	1,332	1,436	15,815	7,810	8,005
Jiutepec	231,134	120,758	57,383	63,375	110,376	54,169	56,207
Jojutla	63,641	33,478	15,864	17,614	30,163	14,756	15,407
Jonacatepec	16,881	4,092	1,926	2,166	12,789	6,234	6,555
Mazatepec	10,883	4,064	1,927	2,137	6,819	3,336	3,483
Miacatlán	16,971	2,520	1,203	1,317	14,451	7,090	7,361
Ocuituco	19,411	2,882	1,396	1,486	16,529	8,209	8,320
Puente de Ixtla	42,271	10,104	4,850	5,254	32,167	15,969	16,198
Temixco	126,620	46,660	22,257	24,403	79,960	39,413	40,547
Tepalcingo	29,354	4,400	2,096	2,304	24,954	12,194	12,760
Tepoztlán	49,973	18,505	8,843	9,662	31,468	15,511	15,957
Tetecala	8,863	2,142	1,037	1,105	6,721	3,368	3,353
Tetela del Volcán	14,597	2,146	1,018	1,128	12,451	6,066	6,385
Tlalnepantla	7,735	1,156	570	586	6,579	3,327	3,252
Tlaltizapán	56,737	21,061	10,160	10,901	35,676	17,753	17,923
Tlaquiltenango	36,147	13,464	6,573	6,891	22,683	11,424	11,259
Tlayacapan	19,675	4,718	2,258	2,460	14,957	7,386	7,571
Totolapan	12,370	1,826	867	959	10,544	5,135	5,409
Xochitepec	77,006	28,339	14,069	14,270	48,667	24,836	23,831
Xoxocotla	29,376	7,024	3,372	3,652	22,352	11,097	11,255
Yautepec	117,128	43,371	20,750	22,621	73,757	36,455	37,302
Yecapixtla	56,364	13,389	6,424	6,965	42,975	21,318	21,657
Zacatepec	39,807	21,007	10,047	10,960	18,800	9,315	9,485
Zacualpan	10,780	2,599	1,254	1,345	8,181	4,091	4,090
Temoac	18,229	2,677	1,242	1,435	15,552	7,383	8,169

Fuente: SS/DGIS/Cubos, proyecciones de población por condición de derechohabencia. Estimaciones de la DGIS con base en las proyecciones generadas(2022), por el CONAPO además de la información de los Censos de Población y Vivienda, La Encuesta InterCensal, El Padrón General de Salud y las ENSANUT.

La población Responsabilidad de los Servicios de Salud de Morelos, comprende a la población no asegurada.

**Población derechohabiente del Estado de Morelos, 2022**

Municipios	Población derechohabiente			
	Total	IMSS (a)	ISSSTE (b)	SEDENA
<b>Total</b>	<b>1,202,945</b>	<b>814,379</b>	<b>358,433</b>	<b>30,133</b>
Amacuzac	2,790	0	2,790	0
Atlatlahucan	1,510	0	1,510	0
Axochiapan	34,223	30,477	3,746	0
Cd. Ayala	7,753	0	7,753	0
Coatlán del Río	0	0	0	0
Coatetelco	86,694	86,694	0	0
Cuautla	352,685	302,853	49,832	0
Cuernavaca	173,480	31,517	111,830	<b>30133</b>
Emiliano Zapata	56,220	0	<b>56220</b>	0
Hueyapan	0	0	0	0
Huitzilac	8,599	8,599	0	0
Jantetelco	93,699	90,976	2,723	0
Jiutepec	22,998	22,998	0	0
Jojutla	16,940	0	16,940	0
Jonacatepec	17,099	0	17,099	0
Mazatepec	13,793	8,301	5,492	0
Miacatlán	0	0	0	0
Ocuituco	18,165	16,830	1,335	0
Puente de Ixtla	46,430	38,398	8,032	0
Temixco	19,874	7,357	12,517	0
Tepalcingo	10,651	6,561	4,090	0
Tepoztlán	4,882	0	4,882	0
Tetecala	4,513	0	4,513	0
Tetela del Volcán	1,478	0	1,478	0
Tlalnepantla	10,224	10,224	0	0
Tlaltizapán	14,276	9,802	4,474	0
Tlaquiltenango	3,576	0	3,576	0
Tlayacapan	3,279	0	3,279	0
Totolapan	18,965	18,965	0	0
Xochitepec	5,895	0	5,895	0
Xoxocotla	28,720	28,720	0	0
Yautepec	47,592	37,714	9,878	0
Yecapixtla	62,181	57,393	4,788	0
Zacatepec	7,922	0	7,922	0
Zacualpan	5,839	0	5,839	0
Temoac	0	0	0	0

(a) Por lugar de adscripción

(b) Población amparada

n.d. No disponible, el ISSSTE no cuenta con la pirámide poblacional.

Fuente: Instituciones de seguridad social.

IMSS, Delegación en el Estado. Jefatura Delegacional de Prestaciones Médicas; Coordinación de Información y Análisis Estratégico.

ISSSTE, Delegación en el Estado. Subdelegación de Prestaciones Médicas; Departamento de Programación y Desarrollo.

SEDENA, 24a. Zona Militar. Hospital Militar de Zona.

**Población derechohabiente.-** Personas con derecho a recibir prestaciones en especie y/o en dinero conforme a lo establecido por las disposiciones jurídicas aplicables que rigen cada institución de seguridad social. Incluye asegurados directos o cotizantes, pensionados, jubilados y sus beneficiarios.

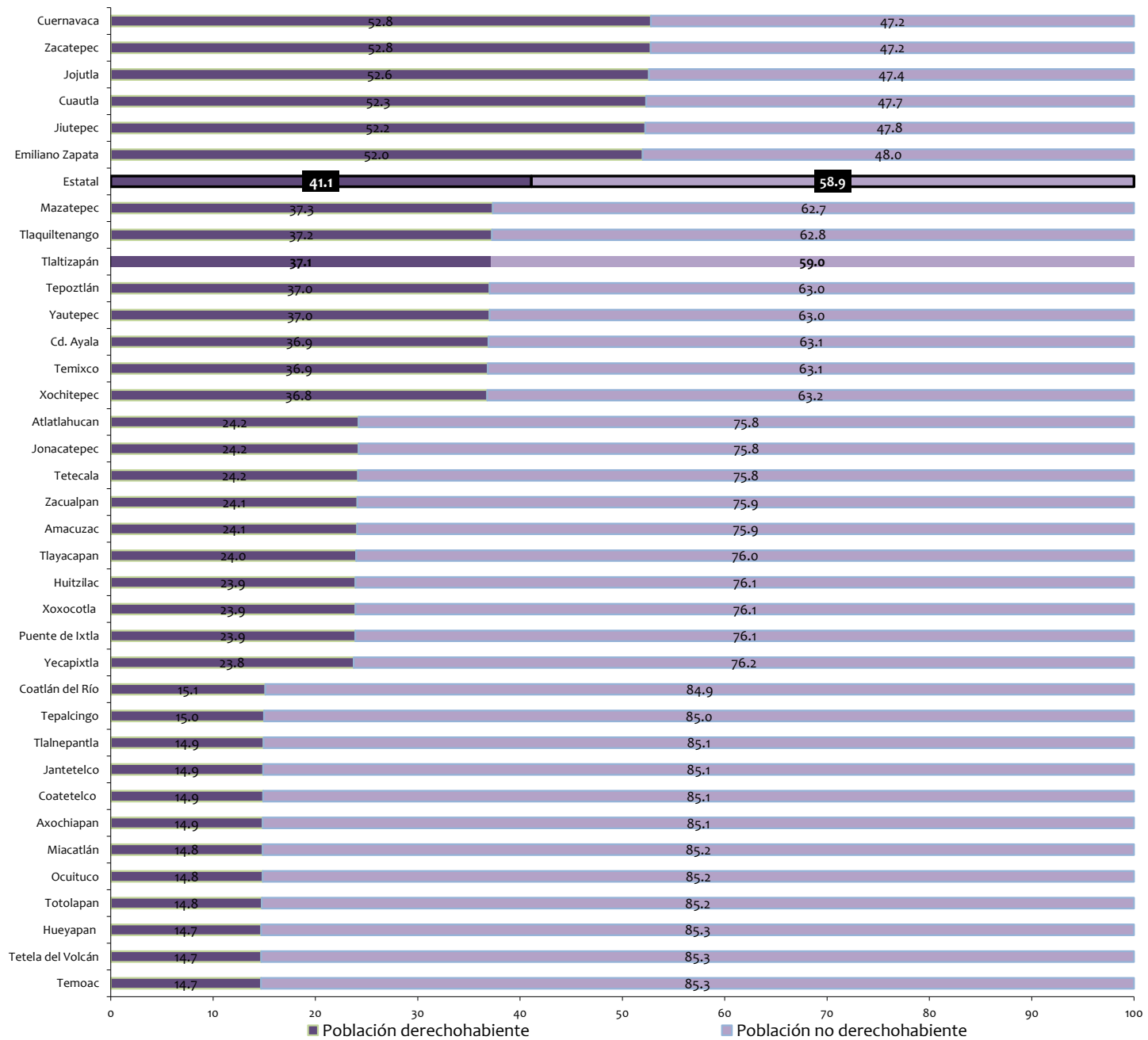
**Población no derechohabiente.-** Personas que pueden recibir la atención a la salud a través de la asistencia social, instituciones públicas, esquemas y/o programas como: IMSS-Prospera, DIF, Servicios Estatales de Salud y Seguro Popular, entre otros de similares características.

(NOM-035-SSA3-2012, En materia de información en salud.)




## Proporción de la cobertura por municipio, según derechohabiencia

2022



Fuente: SS/DGIS/Cubos, proyecciones de población por condición de derechohabiencia. Estimaciones de la DGIS con base en las proyecciones generadas(2022), por el CONAPO además de la información de los Censos de Población y Vivienda, La Encuesta InterCensal, El Padrón General de Salud y las ENSANUT.

**Distribución porcentual de cobertura,  
según derechohabiencia, 2022**



Fuente: SS/DGIS/Cubos, proyecciones de población por condición de derechohabiencia. Estimaciones de la DGIS con base en las proyecciones generadas por el CONAPO además de la información de los Censos de Población y Vivienda, La Encuesta InterCensal, El Padrón General de Salud y las ENSANUT.



Secretaría de  
**Salud**

Anuario Estadístico Sectorial Estado de Morelos 2022

## II. RECURSOS DISPONIBLES

**Sector Salud**  
**Unidades médicas por municipio, 2022**

Municipios	Sector Salud				SSM									Estatal Hospital del Niño Morelense	IMSS			ISSSTE					SEDENA Hospital Militar de Zona, de la 24ava. Zona Militar			
	Total	Consulta externa	Hospitales	Hospitales de especialidad	Total	Consulta externa				Hospitales					Total	Unidad de medicina familiar	Hospital general	Total	Consulta externa		Hospitales					
						Subtotal	Consulta externa	U. móvil caravanas	UNEMES	Subtotal	Comunitario	General	de la Mujer						Subtotal	Unidad de medicina familiar	Unidad auxiliar SEP	Subtotal		Clinica	Hospital Regional Centenario de la Rev. Mex.	
<b>Total</b>	<b>306</b>	<b>289</b>	<b>14</b>	<b>3</b>	<b>250</b>	<b>240</b>	<b>204</b>	<b>14</b>	<b>22</b>	<b>10</b>	<b>3</b>	<b>6</b>	<b>1</b>	<b>1</b>	<b>24</b>	<b>21</b>	<b>3</b>	<b>30</b>	<b>28</b>	<b>27</b>	<b>1</b>	<b>2</b>	<b>1</b>	<b>1</b>	<b>1</b>	
001 Amacuzac	7	7	0	0	6	6	6	0	0	0	0	0	0	0	0	0	0	1	1	1	0	0	0	0	0	0
002 Atlatlahucan	3	3	0	0	2	2	1	1	0	0	0	0	0	0	0	0	0	1	1	1	0	0	0	0	0	0
003 Axochiapan	9	8	1	0	8	7	7	0	0	1	0	1	0	0	0	0	0	1	1	1	0	0	0	0	0	0
004 Cd. Ayala	16	16	0	0	13	13	12	0	1	0	0	0	0	0	2	2	0	1	1	1	0	0	0	0	0	0
005 Coatlán del Río	1	1	0	0	1	1	1	0	0	0	0	0	0	0	0	0	0	0	0	0	0	0	0	0	0	0
006 Coatetelco	7	7	0	0	7	7	7	0	0	0	0	0	0	0	0	0	0	0	0	0	0	0	0	0	0	0
007 Cuautla	18	15	3	0	14	13	9	0	4	1	0	1	0	0	2	1	1	2	1	1	0	1	1	0	0	0
008 Cuernavaca	37	33	3	1	31	30	22	2	6	1	0	1	0	0	2	1	1	2	2	1	1	0	0	0	0	1
009 Emiliano Zapata	11	10	0	1	7	7	6	0	1	0	0	0	0	1	2	2	0	2	1	1	0	1	0	1	0	0
010 Hueyapan	1	1	0	0	1	1	1	0	0	0	0	0	0	0	0	0	0	0	0	0	0	0	0	0	0	0
011 Huitzilac	5	5	0	0	4	4	3	1	0	0	0	0	0	0	0	0	0	1	1	1	0	0	0	0	0	0
012 Jantetelco	5	5	0	0	4	4	4	0	0	0	0	0	0	0	1	1	0	0	0	0	0	0	0	0	0	0
013 Jiutepec	16	16	0	0	13	13	12	0	1	0	0	0	0	0	2	2	0	1	1	1	0	0	0	0	0	0
014 Jojutla	13	12	1	0	11	10	8	1	1	1	0	1	0	0	1	1	0	1	1	1	0	0	0	0	0	0
015 Jonacatepec	6	5	1	0	5	4	4	0	0	1	1	0	0	0	0	0	0	1	1	1	0	0	0	0	0	0
016 Mazatepec	2	2	0	0	2	2	2	0	0	0	0	0	0	0	0	0	0	0	0	0	0	0	0	0	0	0
017 Miacatlán	5	5	0	0	4	4	3	1	0	0	0	0	0	0	1	1	0	0	0	0	0	0	0	0	0	0
018 Ocuilco	6	5	1	0	5	4	4	0	0	1	1	0	0	0	0	0	0	1	1	1	0	0	0	0	0	0
019 Puente de Ixtla	8	7	1	0	6	5	4	1	0	1	1	0	0	0	1	1	0	1	1	1	0	0	0	0	0	0
020 Temixco	17	16	1	0	15	14	10	1	3	1	0	1	0	0	1	1	0	1	1	1	0	0	0	0	0	0
021 Tepalcingo	10	10	0	0	8	8	7	1	0	0	0	0	0	0	1	1	0	1	1	1	0	0	0	0	0	0
022 Tepoztlán	9	9	0	0	7	7	7	0	0	0	0	0	0	0	1	1	0	1	1	1	0	0	0	0	0	0
023 Tetecala	5	4	1	0	4	3	3	0	0	1	0	1	0	0	0	0	0	1	1	1	0	0	0	0	0	0
024 Tetela del Volcán	3	3	0	0	2	2	2	0	0	0	0	0	0	0	0	0	0	1	1	1	0	0	0	0	0	0
025 Tlalnepantla	3	3	0	0	3	3	2	1	0	0	0	0	0	0	0	0	0	0	0	0	0	0	0	0	0	0
026 Tlaltizapán	11	11	0	0	9	9	8	1	0	0	0	0	0	0	1	1	0	1	1	1	0	0	0	0	0	0
027 Tlaquiltenango	14	14	0	0	12	12	11	1	0	0	0	0	0	0	1	1	0	1	1	1	0	0	0	0	0	0
028 Tlayacapan	7	7	0	0	6	6	6	0	0	0	0	0	0	0	0	0	0	1	1	1	0	0	0	0	0	0
029 Totolapan	2	2	0	0	2	2	2	0	0	0	0	0	0	0	0	0	0	0	0	0	0	0	0	0	0	0
030 Xochitepec	11	11	0	0	9	9	6	1	2	0	0	0	0	0	1	1	0	1	1	1	0	0	0	0	0	0
031 Xoxocotla	2	2	0	0	1	1	1	0	0	0	0	0	0	0	0	0	0	1	1	1	0	0	0	0	0	0
032 Yautepec	13	12	0	1	10	9	9	0	0	1	0	0	1	0	2	2	0	1	1	1	0	0	0	0	0	0
033 Yecapixtla	10	10	0	0	8	8	7	1	0	0	0	0	0	0	1	1	0	1	1	1	0	0	0	0	0	0
034 Zacatepec	6	5	1	0	4	4	1	0	3	0	0	0	0	0	1	0	1	1	1	1	0	0	0	0	0	0
035 Zacualpan	3	3	0	0	2	2	2	0	0	0	0	0	0	0	0	0	0	1	1	1	0	0	0	0	0	0
036 Temoac	4	4	0	0	4	4	4	0	0	0	0	0	0	0	0	0	0	0	0	0	0	0	0	0	0	0

ISSSTE: La Clínica de especialidades de Jojutla de Juárez, corresponde a una unidad de alta capacidad resolutive.

Fuente: SS/DGIS/Clave Única de Establecimientos en Salud (CLUES) 2022.

Instituciones de Seguridad Social (IMSS, ISSSTE, SEDENA).

Estado de Morelos

Número de establecimientos particulares de salud, según tipo de unidad médica 2022

Municipios	Establecimientos particulares					Hospitales
	Total	Consultorios			Hospitales	
		Subtotal	Medicina familiar(62111- Consultorios de medicina general del sector privado)	Dentales (62121- Consultorios dentales del sector privado)		
<b>Total</b>	<b>3,278</b>	<b>3,175</b>	<b>1,553</b>	<b>912</b>	<b>710</b>	<b>103</b>
001 Amacuzac	5	5	2	1	2	0
002 Atlatlahucan	18	18	8	9	1	0
003 Axochiapan	31	28	12	11	5	3
004 Cd. Ayala	42	40	35	5	0	2
005 Coatlán del Río	10	10	4	6	0	0
006 Coatetelco	3	3	3	0	0	0
007 Cuautla	592	568	279	189	100	24
008 Cuernavaca	1,431	1,394	496	392	506	37
009 Emiliano Zapata	69	69	55	10	4	0
010 Hueyapan	10	10	7	0	0	0
011 Huitzilac	1	1	1	3	0	0
012 Jantetelco	19	19	12	5	2	0
013 Jiutepec	284	278	185	71	22	6
014 Jojutla	83	78	29	33	16	5
015 Jonacatepec	16	16	11	4	1	0
016 Mazatepec	12	12	7	4	1	0
017 Miacatlán	21	21	12	4	5	0
018 Ocuituco	9	9	7	2	0	0
019 Puente de Ixtla	36	32	13	18	1	4
020 Temixco	124	120	95	19	6	4
021 Tepalcingo	12	12	9	3	0	0
022 Tepoztlán	38	38	23	14	1	0
023 Tetecala	7	7	2	3	2	0
024 Tetela del Volcán	14	14	12	2	0	0
025 Tlalnepantla	3	3	3	0	0	0
026 Tlaltzapán	28	28	20	8	0	0
027 Tlaquiltenango	22	22	6	12	4	0
028 Tlayacapan	33	32	25	7	0	1
029 Totolapan	5	5	4	1	0	0
030 Xochitepec	42	37	30	5	2	5
031 Xoxocotla	13	11	7	4	0	2
032 Yautepec	140	135	85	39	11	5
033 Yecapixtla	34	32	23	8	1	2
034 Zacatepec	50	47	15	16	16	3
035 Zacualpan	19	19	15	3	1	0
036 Temoac	2	2	1	1	0	0

Fuente: Coordinación General de Sistema Estatal Sanitario y Coordinaciones de Protección Sanitaria Regiones I, II y III.

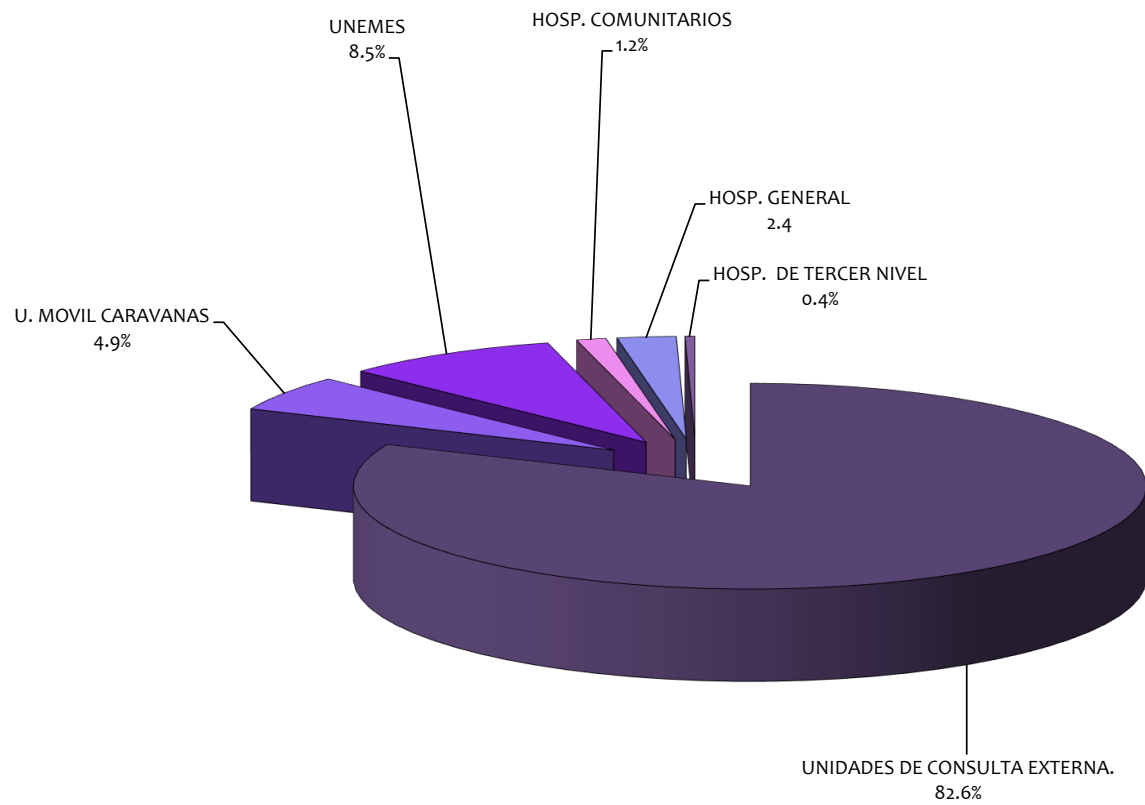
**Servicios de Salud de Morelos**  
**Unidades de Especialidades Médicas (UNEMES)**  
**2022**

MUNICIPIO	TOTAL	UNEME DE:									
		CAPASIT (VIH/SIDA)	ENFERMEDADES CRÓNICAS	ADICCIONES, CAPA, NUEVA VIDA	CENTRO INTEGRAL DE SALUD MENTAL	CIRUGÍA AMBULATORIA	CENTRO DE ATENCIÓN INTEGRAL PARA LA SALUD DEL ADOLESCENTE (CAISA)	SALUD Y GÉNERO UNIDAD ESPECIALIZADA (SYGUE)	SERVICIOS INTEGRALES PARA LA PREVENCIÓN Y ATENCIÓN DE LA DISCAPACIDAD (SINDIS)	UNIDAD DE EVALUACIÓN Y DIAGNÓSTICO DE OBESIDAD INFANTIL	HEMODIÁLISIS
<b>Total</b>	<b>22</b>	<b>2</b>	<b>2</b>	<b>6</b>	<b>3</b>	<b>1</b>	<b>1</b>	<b>4</b>	<b>1</b>	<b>1</b>	<b>1</b>
AYALA	1	1	0	0	0	0	0	0	0	0	0
CUAUTLA	4	0	1	1	1	0	0	1	0	0	0
CUERNAVACA	6	1	1	1	0	0	0	1	0	1	1
EMILIANO ZAPATA	1	0	0	0	1	0	0	0	0	0	0
JIUTEPEC	1	0	0	1	0	0	0	0	0	0	0
JOJUTLA	1	0	0	0	0	1	0	0	0	0	0
TEMIXCO	3	0	0	1	0	0	0	1	1	0	0
XOCHITEPEC	2	0	0	1	0	0	1	0	0	0	0
ZACATEPEC	3	0	0	1	1	0	0	1	0	0	0

Fuente: SS/DGIS/Clave Única de Establecimientos en Salud (CLUES) 2022.

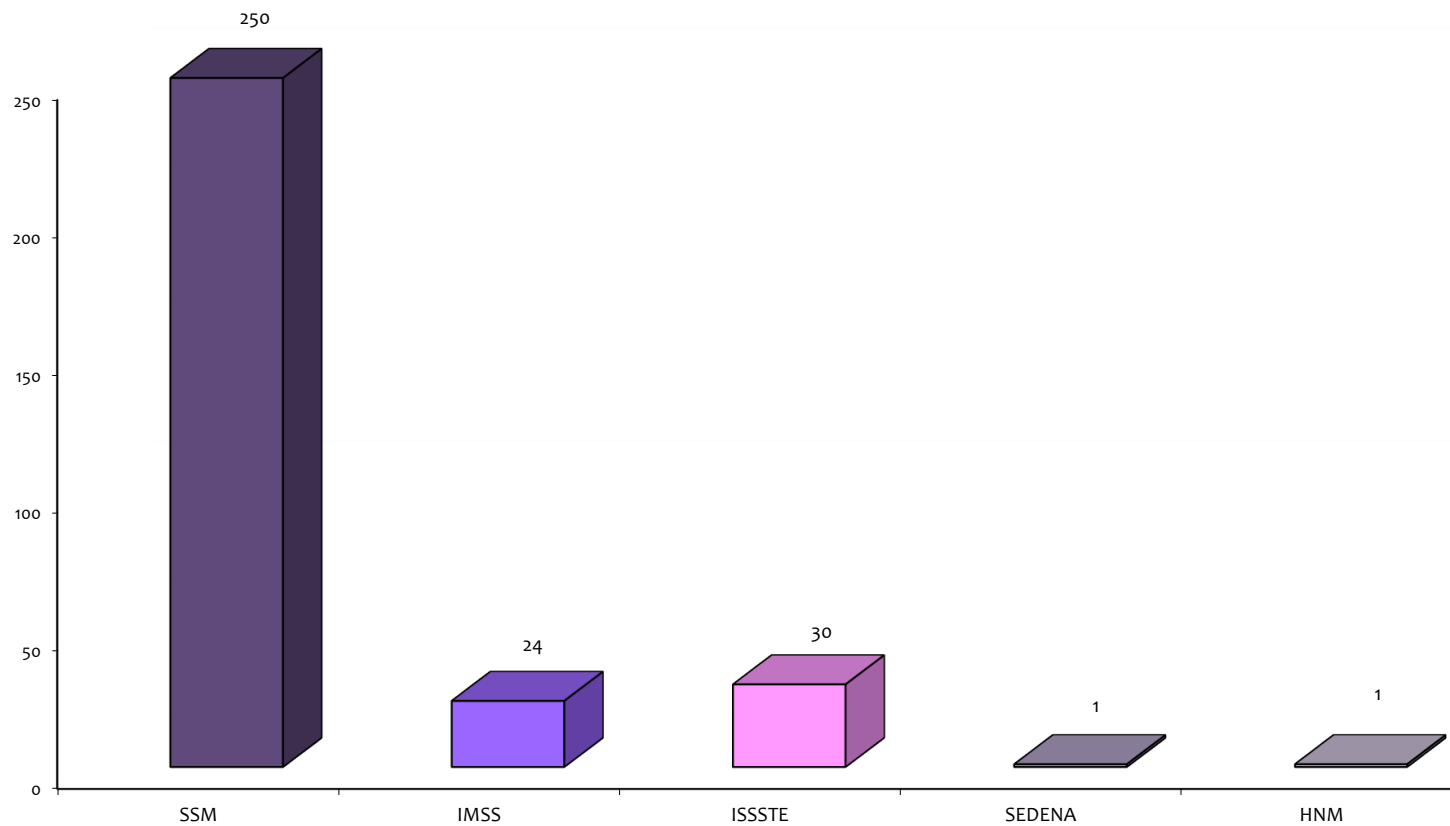
Servicios de Salud de Morelos; Dirección de Planeación y Evaluación; Departamento de Información y Estadística en Salud.

**Distribución porcentual de unidades médicas de  
Servicios de Salud de Morelos,  
según tipo, 2022**



Fuente: SS/DGIS/Clave Única de Establecimientos en Salud (CLUES) 2022.

**Total de unidades médicas,  
según institución, 2022**



Fuente: SS/DGIS/Clave Única de Establecimientos en Salud (CLUES) 2022; Instituciones de Seguridad Social.

**Unidad médica.-** Establecimiento público, social o privado cualquiera que sea su denominación, que tenga como finalidad la atención a pacientes, sea que se internen o no para fines de consulta, diagnósticos, tratamiento y/o rehabilitación.

(NOM-035-SSA3-2012, En materia de información en salud.)



### Consultorios por municipio, según tipo de atención, 2022

Municipios		Consultorios									
		Total	Medicina general	Cirugía general	Gineco obstetricia	Medicina interna	Pediatría	Otras especial.	Odontología	Urgencias	Otros
<b>Población no derechohabiente</b>		<b>916</b>	<b>483</b>	<b>12</b>	<b>10</b>	<b>8</b>	<b>10</b>	<b>256</b>	<b>110</b>	<b>27</b>	<b>0</b>
<b>SSM</b>		<b>869</b>	<b>483</b>	<b>9</b>	<b>10</b>	<b>8</b>	<b>7</b>	<b>219</b>	<b>109</b>	<b>24</b>	<b>0</b>
<b>No. mpio.</b>	<b>Atención ambulatoria</b>	<b>768</b>	<b>477</b>	<b>1</b>	<b>0</b>	<b>0</b>	<b>0</b>	<b>186</b>	<b>104</b>	<b>0</b>	<b>0</b>
001	Amacuzac	9	8	0	0	0	0	0	1	0	0
002	Atlatlahucan	10	8	0	0	0	0	0	2	0	0
003	Axochiapan	11	10	0	0	0	0	0	1	0	0
004	Cd. Ayala	43	27	0	0	0	0	11	5	0	0
005	Coatlán del Río	11	9	0	0	0	0	1	1	0	0
006	Coatetelco	15	4	0	0	0	0	7	4	0	0
007	Cuatla	49	34	0	0	0	0	11	4	0	0
008	Cuernavaca	114	70	0	0	0	0	28	16	0	0
009	Emiliano Zapata	32	16	0	0	0	0	13	3	0	0
010	Hueyapan	3	2	0	0	0	0	0	1	0	0
011	Huitzilac	12	9	0	0	0	0	0	3	0	0
012	Jantetelco	8	6	0	0	0	0	0	2	0	0
013	Jiutepec	47	27	0	0	0	0	12	8	0	0
014	Jojutla	40	23	1	0	0	0	11	5	0	0
015	Jonacatepec	13	7	0	0	0	0	5	1	0	0
016	Mazatepec	5	4	0	0	0	0	0	1	0	0
017	Miacatlán	6	5	0	0	0	0	0	1	0	0
018	Ocuituco	6	5	0	0	0	0	0	1	0	0
019	Puente de Ixtla	8	7	0	0	0	0	0	1	0	0
020	Temixco	46	28	0	0	0	0	12	6	0	0
021	Tepalcingo	20	11	0	0	0	0	7	2	0	0
022	Tepoztlán	29	17	0	0	0	0	8	4	0	0
023	Tetecala	9	5	0	0	0	0	3	1	0	0
024	Tetela del Volcán	10	7	0	0	0	0	2	1	0	0
025	Tlalnepantla	6	3	0	0	0	0	2	1	0	0
026	Tlaltizapán	29	17	0	0	0	0	8	4	0	0
027	Tlaquiltenango	29	14	0	0	0	0	11	4	0	0
028	Tlayacapan	18	10	0	0	0	0	6	2	0	0
029	Totolapan	8	5	0	0	0	0	2	1	0	0
030	Xochitepec	27	16	0	0	0	0	7	4	0	0
031	Xoxocotla	11	9	0	0	0	0	1	1	0	0
032	Yautepec	39	25	0	0	0	0	9	5	0	0
033	Yecapixtla	25	14	0	0	0	0	8	3	0	0
034	Zacatepec	8	6	0	0	0	0	1	1	0	0
035	Zacualpan	6	4	0	0	0	0	0	2	0	0
036	Temoac	6	5	0	0	0	0	0	1	0	0
	<b>Atención hospitalaria</b>	<b>101</b>	<b>6</b>	<b>8</b>	<b>10</b>	<b>8</b>	<b>7</b>	<b>33</b>	<b>5</b>	<b>24</b>	<b>0</b>
007	HG de Cuernavaca	17	0	1	1	1	0	11	0	3	0
018	HG de Temixco	9	1	1	1	1	0	3	0	2	0
021	HG de Tetecala	8	0	1	1	1	1	2	1	1	0
012	HG de Jojutla	13	0	1	1	1	1	5	0	4	0
017	HC de Puente de Ixtla	8	4	0	0	0	0	1	1	2	0
003	HG de Axochiapan	7	0	1	1	1	1	0	1	2	0
006	HG de Cuatla	16	1	1	1	1	1	8	0	3	0
013	HC de Jonacatepec	8	0	1	1	0	1	1	1	3	0
016	HC de Ocuituco	8	0	1	1	1	1	1	1	2	0
029	Hospital de la Mujer	7	0	0	2	1	1	1	0	2	0
	<b>HNM</b>	<b>47</b>	<b>0</b>	<b>3</b>	<b>n.a.</b>	<b>0</b>	<b>3</b>	<b>37</b>	<b>1</b>	<b>3</b>	<b>0</b>
008	Emiliano Zapata	47	0	3	n.a.	0	3	37	1	3	0

n.a. No aplica

HNM: El Hospital del Niño Morelense desde su creación ha sido una unidad médica para la atención especializada de la población pediátrica, por lo tanto no se otorgan consultas de medicina general y no hay un espacio físico para dicha actividad, propia de otros niveles de atención.

Camas censables y no censables, cunas e incubadoras por municipio, según tipo de atención, 2022

Municipios	Camas censables						Camas no censables							Cunas de					Incu-ba-doras		
	Total	Cirug. gral.	Gine-co obst.	Medi-cina int.	Pedia-tría	Otra esp.	Total	Urgen-cias	Obser-vación	Recu-peración	Terapia		Trab./par to	Otras	Total	Recién nacido	Aís-la-dos	UCIN		Calor radian-te	
											Intens.	Interm.									
<b>Población no derechohabiente</b>	<b>501</b>	<b>111</b>	<b>126</b>	<b>86</b>	<b>78</b>	<b>100</b>	<b>464</b>	<b>158</b>	<b>119</b>	<b>104</b>	<b>25</b>	<b>0</b>	<b>54</b>	<b>4</b>	<b>91</b>	<b>23</b>	<b>0</b>	<b>5</b>	<b>63</b>	<b>49</b>	
<b>SSM</b>	<b>463</b>	<b>98</b>	<b>126</b>	<b>86</b>	<b>69</b>	<b>84</b>	<b>418</b>	<b>142</b>	<b>119</b>	<b>88</b>	<b>15</b>	<b>0</b>	<b>54</b>	<b>0</b>	<b>80</b>	<b>23</b>	<b>0</b>	<b>0</b>	<b>57</b>	<b>44</b>	
<b>No. mpio.</b>	<b>Atención ambulatoria</b>																				
001	Amacuzac	0	0	0	0	0	6	0	6	0	0	0	0	0	0	0	0	0	0	0	
002	Atlatlahucan	0	0	0	0	0	1	0	1	0	0	0	0	0	0	0	0	0	0	0	
003	Axochiapan	0	0	0	0	0	9	0	4	2	0	0	3	0	0	0	0	0	0	0	
004	Cd. Ayala	0	0	0	0	0	1	0	1	0	0	0	0	0	0	0	0	0	0	0	
005	Coatlán del Río	0	0	0	0	0	4	0	4	0	0	0	0	0	0	0	0	0	0	0	
006	Coatetelco	0	0	0	0	0	0	0	0	0	0	0	0	0	0	0	0	0	0	0	
007	Cuautla	0	0	0	0	0	3	0	3	0	0	0	0	0	0	0	0	0	0	0	
008	Cuernavaca	0	0	0	0	0	8	0	8	0	0	0	0	0	0	0	0	0	0	0	
009	Emiliano Zapata	0	0	0	0	0	4	0	4	0	0	0	0	0	0	0	0	0	0	0	
010	Hueyapan	0	0	0	0	0	0	0	0	0	0	0	0	0	0	0	0	0	0	0	
011	Huitzilac	0	0	0	0	0	2	0	2	0	0	0	0	0	0	0	0	0	0	0	
012	Jantetelco	0	0	0	0	0	1	0	1	0	0	0	0	0	0	0	0	0	0	0	
013	Jiutepec	0	0	0	0	0	1	0	1	0	0	0	0	0	2	0	0	0	2	0	
014	Jojutla	0	0	0	0	0	8	0	6	2	0	0	0	0	0	0	0	0	0	0	
015	Jonacatepec	0	0	0	0	0	2	0	2	0	0	0	0	0	0	0	0	0	0	0	
016	Mazatepec	0	0	0	0	0	0	0	0	0	0	0	0	0	0	0	0	0	0	0	
017	Miacatlán	0	0	0	0	0	2	0	2	0	0	0	0	0	0	0	0	0	0	0	
018	Ocuituco	0	0	0	0	0	1	0	1	0	0	0	0	0	0	0	0	0	0	0	
019	Puente de Ixtla	0	0	0	0	0	1	0	1	0	0	0	0	0	0	0	0	0	0	0	
020	Temixco	0	0	0	0	0	6	0	6	0	0	0	0	0	0	0	0	0	0	0	
021	Tepalcingo	0	0	0	0	0	5	0	3	0	0	0	2	0	1	0	0	0	1	0	
022	Tepoztlán	0	0	0	0	0	4	0	4	0	0	0	0	0	0	0	0	0	0	1	
023	Tetecala	0	0	0	0	0	1	0	1	0	0	0	0	0	0	0	0	0	0	0	
024	Tetela del Volcán	0	0	0	0	0	6	0	4	1	0	0	1	0	0	0	0	0	0	0	
025	Tlalnepantla	0	0	0	0	0	1	0	1	0	0	0	0	0	0	0	0	0	0	0	
026	Tlaltzapán	0	0	0	0	0	11	0	9	2	0	0	0	0	0	0	0	0	0	0	
027	Tlaquiltenango	0	0	0	0	0	5	0	5	0	0	0	0	0	0	0	0	0	0	0	
028	Tlayacapan	0	0	0	0	0	7	0	5	1	0	0	1	0	4	3	0	0	1	0	
029	Totolapan	0	0	0	0	0	1	0	1	0	0	0	0	0	0	0	0	0	0	0	
030	Xochitepec	0	0	0	0	0	4	0	4	0	0	0	0	0	0	0	0	0	0	0	
031	Xoxocotla	0	0	0	0	0	0	0	0	0	0	0	0	0	0	0	0	0	0	0	
032	Yautepec	0	0	0	0	0	20	0	15	1	0	0	4	0	0	0	0	0	0	0	
033	Yecapixtla	0	0	0	0	0	1	0	1	0	0	0	0	0	0	0	0	0	0	0	
034	Zacatepec	0	0	0	0	0	1	0	1	0	0	0	0	0	0	0	0	0	0	0	
035	Zacualpan	0	0	0	0	0	0	0	0	0	0	0	0	0	0	0	0	0	0	1	
036	Temoac	0	0	0	0	0	4	0	4	0	0	0	0	0	0	0	0	0	0	0	
	<b>Atención hospitalaria</b>	<b>463</b>	<b>98</b>	<b>126</b>	<b>86</b>	<b>69</b>	<b>84</b>	<b>287</b>	<b>142</b>	<b>8</b>	<b>79</b>	<b>15</b>	<b>0</b>	<b>43</b>	<b>0</b>	<b>73</b>	<b>20</b>	<b>0</b>	<b>0</b>	<b>53</b>	<b>42</b>
007	HG de Cuernavaca	144	36	27	21	27	33	80	38	0	23	8	0	11	0	19	4	0	0	15	13
018	HG de Temixco	34	4	8	7	7	8	14	6	0	6	0	0	2	0	0	0	0	0	0	2
021	HG de Tetecala	34	6	6	12	4	6	25	15	2	5	0	0	3	0	4	0	0	0	4	1
012	HG de Jojutla	64	18	18	18	4	6	41	22	2	10	3	0	4	0	9	0	0	0	9	9
017	HC de Puente de Ixtla	12	2	5	0	4	1	9	3	3	2	0	0	1	0	1	0	0	0	1	2
003	HG de Axochiapan	34	6	6	6	4	12	32	18	0	8	0	0	6	0	10	8	0	0	2	5
006	HG de Cuautla	88	20	20	19	15	14	46	28	0	12	0	0	6	0	6	0	0	0	6	2
013	HC de Jonacatepec	12	4	4	0	3	1	9	3	0	4	0	0	2	0	10	8	0	0	2	3
016	HC de Ocuituco	12	2	5	3	1	1	13	7	0	4	0	0	2	0	2	0	0	0	2	0
029	Hospital de la Mujer	29	0	27	0	0	2	18	2	1	5	4	0	6	0	12	0	0	0	12	5
	<b>HNM</b>	<b>38</b>	<b>13</b>	<b>n.a.</b>	<b>0</b>	<b>9</b>	<b>16</b>	<b>46</b>	<b>16</b>	<b>0</b>	<b>16</b>	<b>10</b>	<b>0</b>	<b>n.a.</b>	<b>4</b>	<b>11</b>	<b>0</b>	<b>0</b>	<b>5</b>	<b>6</b>	<b>5</b>
008	Emiliano Zapata	38	13	n.a.	0	9	16	46	16	0	16	10	0	n.a.	4	11	0	0	5	6	5

n.a. No aplica Fuente: SS/DGIS/SINERHIAS, Base de datos 2022.

Nota: Se consideran 501 camas no censables y 464 camas no censables en la sumatoria de SSM y Hospital del niño Morelense. Se incluyen camas habilitadas de todas las especialidades.

Nota: para el caso de las cunas de aislados, estas no se encuentran fijas en la zona de aislados, sino que en caso de requerirse el servicio se mueven de área pero no son exclusivas del área de aislados. Por ejemplo si se requiere una cuna de calor radiante o una cuna de recién nacido en el área de aislados, estas se mueven a dicha área dependiendo la situación particular. Por ello no se contabilizan las cunas en esa área

Áreas médicas y recursos físicos por municipio, según tipo de atención, 2022

Municipios	Áreas médicas y recursos físicos														
	Sala y/o áreas de				Banco sangre	Puestos sangrado	Laboratorio		Unidad de cuidados		CEYES	Farmacias	Gabinete radiología	S.radioterapia	
	Operaciones	Expulsión	Urgencias	Hidratación			Clínico	Anat. pat.	Intensivos	UCIN					
<b>Población no derechohabiente</b>	<b>31</b>	<b>15</b>	<b>11</b>	<b>196</b>	<b>0</b>	<b>0</b>	<b>15</b>	<b>2</b>	<b>4</b>	<b>4</b>	<b>19</b>	<b>135</b>	<b>1</b>	<b>n.d.</b>	
<b>SSM</b>	<b>27</b>	<b>15</b>	<b>10</b>	<b>195</b>	<b>0</b>	<b>0</b>	<b>14</b>	<b>1</b>	<b>3</b>	<b>3</b>	<b>18</b>	<b>134</b>	<b>n.d.</b>	<b>n.d.</b>	
<b>No. mpio.</b>	<b>Atención ambulatoria</b>	<b>0</b>	<b>0</b>	<b>0</b>	<b>195</b>	<b>0</b>	<b>0</b>	<b>4</b>	<b>0</b>	<b>0</b>	<b>0</b>	<b>8</b>	<b>124</b>	<b>n.d.</b>	<b>n.d.</b>
001	Amacuzac	0	0	0	6	0	0	0	0	0	0	3	n.d.	n.d.	
002	Atlatlahucan	0	0	0	1	0	0	0	0	0	0	1	n.d.	n.d.	
003	Axochiapan	0	0	0	7	0	0	0	0	0	0	1	n.d.	n.d.	
004	Cd. Ayala	0	0	0	12	0	0	0	0	0	0	6	n.d.	n.d.	
005	Coatlán del Río	0	0	0	1	0	0	0	0	0	0	6	n.d.	n.d.	
006	Coatetelco	0	0	0	7	0	0	0	0	0	0	1	n.d.	n.d.	
007	Cuatla	0	0	0	9	0	0	1	0	0	0	7	n.d.	n.d.	
008	Cuernavaca	0	0	0	22	0	0	1	0	0	1	18	n.d.	n.d.	
009	Emiliano Zapata	0	0	0	6	0	0	1	0	0	0	7	n.d.	n.d.	
010	Hueyapan	0	0	0	1	0	0	0	0	0	0	1	n.d.	n.d.	
011	Huitzilac	0	0	0	3	0	0	0	0	0	0	3	n.d.	n.d.	
012	Jantetelco	0	0	0	4	0	0	0	0	0	0	1	n.d.	n.d.	
013	Jiutepec	0	0	0	12	0	0	0	0	0	0	9	n.d.	n.d.	
014	Jojutla	0	0	0	5	0	0	0	0	0	2	5	n.d.	n.d.	
015	Jonacatepec	0	0	0	4	0	0	0	0	0	0	0	n.d.	n.d.	
016	Mazatepec	0	0	0	2	0	0	0	0	0	0	1	n.d.	n.d.	
017	Miacatlán	0	0	0	3	0	0	0	0	0	0	3	n.d.	n.d.	
018	Ocuituco	0	0	0	4	0	0	0	0	0	0	1	n.d.	n.d.	
019	Puente de Ixtla	0	0	0	3	0	0	0	0	0	0	3	n.d.	n.d.	
020	Temixco	0	0	0	10	0	0	0	0	0	0	9	n.d.	n.d.	
021	Tepalcingo	0	0	0	7	0	0	0	0	0	1	1	n.d.	n.d.	
022	Tepoztlán	0	0	0	7	0	0	0	0	0	1	5	n.d.	n.d.	
023	Tetecala	0	0	0	3	0	0	0	0	0	0	2	n.d.	n.d.	
024	Tetela del Volcán	0	0	0	2	0	0	0	0	0	0	1	n.d.	n.d.	
025	Tlalnepantla	0	0	0	2	0	0	0	0	0	0	2	n.d.	n.d.	
026	Tlaltizapán	0	0	0	6	0	0	0	0	0	1	5	n.d.	n.d.	
027	Tlaquitenango	0	0	0	9	0	0	0	0	0	0	3	n.d.	n.d.	
028	Tlayacapan	0	0	0	6	0	0	0	0	0	1	2	n.d.	n.d.	
029	Totolapan	0	0	0	2	0	0	0	0	0	0	1	n.d.	n.d.	
030	Xochitepec	0	0	0	6	0	0	0	0	0	0	5	n.d.	n.d.	
031	Xoxocotla	0	0	0	0	0	0	0	0	0	1	1	n.d.	n.d.	
032	Yautepec	0	0	0	9	0	0	1	0	0	0	5	n.d.	n.d.	
033	Yecapixtla	0	0	0	7	0	0	0	0	0	0	2	n.d.	n.d.	
034	Zacatepec	0	0	0	1	0	0	0	0	0	0	2	n.d.	n.d.	
035	Zacualpan	0	0	0	2	0	0	0	0	0	0	0	n.d.	n.d.	
036	Temoac	0	0	0	4	0	0	0	0	0	0	1	n.d.	n.d.	
	<b>Atención hospitalaria</b>	<b>27</b>	<b>15</b>	<b>10</b>	<b>0</b>	<b>0</b>	<b>0</b>	<b>10</b>	<b>1</b>	<b>3</b>	<b>3</b>	<b>10</b>	<b>10</b>	<b>n.d.</b>	<b>n.d.</b>
007	HG de Cuernavaca	6	2	1	0	0	0	1	1	1	1	1	1	n.d.	n.d.
018	HG de Temixco	1	2	1	0	0	0	1	0	0	1	1	1	n.d.	n.d.
021	HG de Tetecala	3	2	1	0	0	0	1	0	0	1	1	1	n.d.	n.d.
012	HG de Jojutla	3	2	1	0	0	0	1	0	1	1	1	1	n.d.	n.d.
017	HC de Puente de Ixtla	1	1	1	0	0	0	1	0	0	1	1	1	n.d.	n.d.
003	HG de Axochiapan	3	1	1	0	0	0	1	0	0	1	1	1	n.d.	n.d.
006	HG de Cuatla	4	2	1	0	0	0	1	0	0	1	1	1	n.d.	n.d.
013	HC de Jonacatepec	1	1	1	0	0	0	1	0	0	1	1	1	n.d.	n.d.
016	HC de Ocuituco	2	1	1	0	0	0	1	0	0	1	1	1	n.d.	n.d.
029	Hospital de la Mujer	3	1	1	0	0	0	1	0	1	1	1	1	n.d.	n.d.
	<b>HNM</b>	<b>4</b>	<b>n.a.</b>	<b>1</b>	<b>1</b>	<b>0</b>	<b>0</b>	<b>1</b>	<b>1</b>	<b>1</b>	<b>1</b>	<b>1</b>	<b>1</b>	<b>1</b>	<b>0</b>
008	Emiliano Zapata	4	n.a.	1	1	0	0	1	1	1	1	1	1	1	0

Fuente: SS/DGIS/SINERHIAS, Base de datos 2022. n.a. No aplica, n.d. No disponible en el subsistema de información. SSM: El banco de sangre en Cuernavaca, se refiere al Centro Estatal de Transfusión Sanguínea.

Para fines de este Anuario se consideran las salas de expulsión tanto las de unidades hospitalarias (15) como de unidades centinela (8)

Nota: Se incluyen quirófanos del área de hospitalización y urgencias

### Recursos físicos y equipo médico por municipio, según tipo de atención, 2022

Municipios		Recursos físicos y equipo médico														
		Cama/ camilla radiotransp.	Unidad dental	Rayos X		Refrigerador es **	Nebulizador es ***	Estuches diagnóst.	Resucitador RN	Esterilizador vapor	Monitor neonatal	Ambulancias	Ventiladores Adult/Ped.	Diálisis perito-neal (equipo portátil)	Estaciones (unidades) hemodiálisis	
				Dental	Portátil											
<b>Población no derechohabiente</b>		7	11	4	108	8	464	3	564	61	17	40	20	187	0	1
<b>SSM</b>		3	1	0	108	7	456	0	561	51	15	32	18	152	0	1
<b>No. mpio.</b>	<b>Atención ambulatoria</b>	2	0	0	104	0	411	0	522	3	6	0	0	0	0	0
001	Amacuzac	0	0	0	1	0	9	0	28	0	0	0	0	0	0	0
002	Atlatlahucan	0	0	0	2	0	4	0	8	0	0	0	0	0	0	0
003	Axochiapan	0	0	0	1	0	20	0	12	0	1	0	0	0	0	0
004	Cd. Ayala	0	0	0	5	0	27	0	27	0	1	0	0	0	0	0
005	Coatlán del Río	0	0	0	4	0	8	0	11	0	0	0	0	0	0	0
006	Coatetelco	0	0	0	1	0	2	0	0	0	0	0	0	0	0	0
007	Cuautla	0	0	0	4	0	27	0	46	0	1	0	0	0	0	0
008	Cuernavaca	1	0	0	17	0	40	0	62	0	0	0	0	0	0	0
009	Emiliano Zapata	1	0	0	2	0	10	0	12	0	0	0	0	0	0	0
010	Hueyapan	0	0	0	1	0	2	0	3	0	0	0	0	0	0	0
011	Huitzilac	0	0	0	3	0	5	0	2	0	0	0	0	0	0	0
012	Jantetelco	0	0	0	2	0	6	0	12	0	0	0	0	0	0	0
013	Jiutepec	0	0	0	8	0	47	0	27	0	0	0	0	0	0	0
014	Jojutla	0	0	0	5	0	14	0	27	0	0	0	0	0	0	0
015	Jonacatepec	0	0	0	1	0	9	0	8	0	0	0	0	0	0	0
016	Mazatepec	0	0	0	1	0	5	0	1	0	0	0	0	0	0	0
017	Miacatlán	0	0	0	1	0	5	0	3	0	0	0	0	0	0	0
018	Ocuituco	0	0	0	1	0	6	0	6	0	0	0	0	0	0	0
019	Puente de Ixtla	0	0	0	1	0	7	0	8	0	0	0	0	0	0	0
020	Temixco	0	0	0	6	0	18	0	24	0	0	0	0	0	0	0
021	Tepalcingo	0	0	0	2	0	10	0	15	0	1	0	0	0	0	0
022	Tepoztlán	0	0	0	4	0	9	0	13	0	0	0	0	0	0	0
023	Tetecala	0	0	0	1	0	5	0	7	0	0	0	0	0	0	0
024	Tetela del Volcán	0	0	0	1	0	4	0	8	0	0	0	0	0	0	0
025	Tlalnepantla	0	0	0	1	0	3	0	4	0	1	0	0	0	0	0
026	Tlaltizapán	0	0	0	4	0	16	0	25	0	0	0	0	0	0	0
027	Tlaquiltenango	0	0	0	4	0	16	0	17	0	0	0	0	0	0	0
028	Tlayacapan	0	0	0	2	0	13	0	16	3	0	0	0	0	0	0
029	Totolapan	0	0	0	1	0	6	0	3	0	0	0	0	0	0	0
030	Xochitepec	0	0	0	4	0	15	0	13	0	0	0	0	0	0	0
031	Xoxocotla	0	0	0	1	0	2	0	10	0	0	0	0	0	0	0
032	Yautepec	0	0	0	5	0	20	0	29	0	1	0	0	0	0	0
033	Yecapixtla	0	0	0	3	0	12	0	14	0	0	0	0	0	0	0
034	Zacatepec	0	0	0	1	0	2	0	9	0	0	0	0	0	0	0
035	Zacualpan	0	0	0	2	0	2	0	4	0	0	0	0	0	0	0
036	Temoac	0	0	0	1	0	5	0	8	0	0	0	0	0	0	0
	<b>Atención hospitalaria</b>	1	1	0	4	7	45	0	39	48	9	32	18	152	0	1
007	HG de Cuernavaca	1	1	0	0	2	3	0	3	0	1	10	3	125	0	1
018	HG de Temixco	0	0	0	0	0	5	0	1	1	1	0	0	2	0	0
021	HG de Tetecala	0	0	0	1	3	4	0	3	0	1	0	2	2	0	0
012	HG de Jojutla	0	0	0	0	0	13	0	8	19	1	8	0	6	0	0
017	HC de Puente de Ixtla	0	0	0	0	0	4	0	2	1	0	0	1	0	0	0
003	HG de Axochiapan	0	0	0	1	1	3	0	6	0	1	0	3	2	0	0
006	HG de Cuautla	0	0	0	0	0	5	0	2	4	2	2	4	5	0	0
013	HC de Jonacatepec	0	0	0	1	0	3	0	2	1	1	0	2	1	0	0
016	HC de Ocuituco	0	0	0	1	0	1	0	8	0	0	0	1	0	0	0
029	Hospital de la Mujer	0	0	0	0	1	4	0	4	22	1	12	2	9	0	0
	<b>HNM</b>	4	10	4	0	1	8	3	3	10	2	8	2	35	0	0
008	Emiliano Zapata	4	10	4	0	1	8	3	3	10	2	8	2	35	0	0

\*\* SSM: Se consideran 4 refrigeradores de red fría: 1 en H.G. Cuernavaca; 2 en H.G. Jojutla y 1 en el H. de la Mujer

Fuente: SS/DGIS/SINERHIAS, Base de datos 2022.

\*\*\* A partir de 2022, se eliminan como variables de SINERHIAS los nebulizadores, endoscopios, equipo de protección de radiación, revelador de película radiográfica e impresora en seco.

**Equipo médico por municipio, según tipo de atención, 2022**

Municipios	Equipo de											
	Cardiotocógr afo	Electrocardióg rafo	Electro- encefaló- grafo	Endoscopios ***	Litriptores	Sist. de digital. de imágenes de rayos X	Esterotaxia para mamografía	Mastógrafo analógico /digital	Bombas de cobalto	Tomó- grafo compu- tado	Tomografía/emi sión de positrones/tom ografía axial comput.	Resonancia magnética
<b>Población no derechohabiente</b>	<b>19</b>	<b>30</b>	<b>3</b>	<b>7</b>	<b>1</b>	<b>1</b>	<b>0</b>	<b>4</b>	<b>0</b>	<b>2</b>	<b>0</b>	<b>1</b>
<b>SSM</b>	<b>19</b>	<b>25</b>	<b>2</b>	<b>0</b>	<b>0</b>	<b>0</b>	<b>0</b>	<b>4</b>	<b>0</b>	<b>1</b>	<b>0</b>	<b>1</b>
<b>No. mpio.</b>	<b>Atención ambulatoria</b>	<b>4</b>	<b>8</b>	<b>0</b>	<b>0</b>	<b>0</b>	<b>0</b>	<b>2</b>	<b>0</b>	<b>0</b>	<b>0</b>	<b>0</b>
001	Amacuzac	0	0	0	0	0	0	0	0	0	0	0
002	Atlatlahucan	0	0	0	0	0	0	0	0	0	0	0
003	Axochiapan	0	0	0	0	0	0	0	0	0	0	0
004	Cd. Ayala	0	0	0	0	0	0	0	0	0	0	0
005	Coatlán del Río	0	0	0	0	0	0	0	0	0	0	0
006	Coatetelco	0	0	0	0	0	0	0	0	0	0	0
007	Cuautla	0	0	0	0	0	0	0	0	0	0	0
008	Cuernavaca	0	1	0	0	0	0	1	0	0	0	0
009	Emiliano Zapata	0	0	0	0	0	0	0	0	0	0	0
010	Hueyapan	0	0	0	0	0	0	0	0	0	0	0
011	Huitzilac	0	0	0	0	0	0	0	0	0	0	0
012	Jantetelco	0	0	0	0	0	0	0	0	0	0	0
013	Jiutepec	0	0	0	0	0	0	0	0	0	0	0
014	Jojutla	1	0	0	0	0	0	1	0	0	0	0
015	Jonacatepec	0	0	0	0	0	0	0	0	0	0	0
016	Mazatepec	0	0	0	0	0	0	0	0	0	0	0
017	Miacatlán	0	0	0	0	0	0	0	0	0	0	0
018	Ocuituco	0	0	0	0	0	0	0	0	0	0	0
019	Puente de Ixtla	0	0	0	0	0	0	0	0	0	0	0
020	Temixco	0	0	0	0	0	0	0	0	0	0	0
021	Tepalcingo	0	2	0	0	0	0	0	0	0	0	0
022	Tepoztlán	2	3	0	0	0	0	0	0	0	0	0
023	Tetecala	0	0	0	0	0	0	0	0	0	0	0
024	Tetela del Volcán	0	0	0	0	0	0	0	0	0	0	0
025	Tlalnepantla	0	0	0	0	0	0	0	0	0	0	0
026	Tlaltizapán	0	0	0	0	0	0	0	0	0	0	0
027	Tlaquiltenango	0	0	0	0	0	0	0	0	0	0	0
028	Tlayacapan	0	0	0	0	0	0	0	0	0	0	0
029	Totolapan	0	0	0	0	0	0	0	0	0	0	0
030	Xochitepec	1	0	0	0	0	0	0	0	0	0	0
031	Xoxocotla	0	0	0	0	0	0	0	0	0	0	0
032	Yautepec	0	2	0	0	0	0	0	0	0	0	0
033	Yecapixtla	0	0	0	0	0	0	0	0	0	0	0
034	Zacatepec	0	0	0	0	0	0	0	0	0	0	0
035	Zacualpan	0	0	0	0	0	0	0	0	0	0	0
036	Temoac	0	0	0	0	0	0	0	0	0	0	0
	<b>Atención hospitalaria</b>	<b>15</b>	<b>17</b>	<b>2</b>	<b>0</b>	<b>0</b>	<b>0</b>	<b>2</b>	<b>0</b>	<b>1</b>	<b>0</b>	<b>1</b>
007	HG de Cuernavaca	3	6	2	0	0	0	0	0	1	0	1
018	HG de Temixco	1	1	0	0	0	0	1	0	0	0	0
021	HG de Tetecala	0	0	0	0	0	0	0	0	0	0	0
012	HG de Jojutla	1	2	0	0	0	0	0	0	0	0	0
017	HC de Puente de Ixtla	0	1	0	0	0	0	0	0	0	0	0
003	HG de Axochiapan	0	0	0	0	0	0	0	0	0	0	0
006	HG de Cuautla	2	1	0	0	0	0	0	0	0	0	0
013	HC de Jonacatepec	1	0	0	0	0	0	0	0	0	0	0
016	HC de Ocuituco	3	1	0	0	0	0	0	0	0	0	0
029	Hospital de la Mujer	4	5	0	0	0	0	1	0	0	0	0
	<b>HNM</b>	<b>0</b>	<b>5</b>	<b>1</b>	<b>7</b>	<b>1</b>	<b>1</b>	<b>0</b>	<b>0</b>	<b>1</b>	<b>0</b>	<b>0</b>
008	Emiliano Zapata	0	5	1	7	1	1	0	0	1	0	0

SSM: Se incluye en Cuernavaca un mastógrafo ubicado en el Centro para la Salud de la Mujer (CAPASAM); es un establecimiento de apoyo, por lo cual no está registrado en el SINERHIAS.

Fuente: SS/DGIS/SINERHIAS, Base de datos 2022.

\*\*\* A partir de 2022, se eliminan como variables de SINERHIAS los nebulizadores, endoscopios, equipo de protección de radiación, revelador de película radiográfica e impresora en seco.

**Equipo médico por municipio, según tipo de atención, 2022**

Municipios	Equipo de									
	Unidad radiográfica panorámica dental (ortopantógrafo)	Sistema de rayos x de propósito gral. fijo	Protección de radiación ***	Película radiográfica		Sist. de arch. y comunicación/ imágenes (PACS)	Ultrasonido de diagnóstico	Sist. de fluoroscopia de propósito gral.	Densitómetro óseo	Ecocardiógrafo
				Revelador de ***	Impresora en seco de ***					
<b>Población no derechohabiente</b>	<b>3</b>	<b>5</b>	<b>20</b>	<b>0</b>	<b>0</b>	<b>7</b>	<b>28</b>	<b>2</b>	<b>0</b>	<b>2</b>
<b>SSM</b>	<b>3</b>	<b>4</b>	<b>0</b>	<b>0</b>	<b>0</b>	<b>6</b>	<b>26</b>	<b>0</b>	<b>0</b>	<b>1</b>
<b>No. mpio.</b>	<b>Atención ambulatoria</b>	<b>3</b>	<b>0</b>	<b>0</b>	<b>0</b>	<b>0</b>	<b>4</b>	<b>0</b>	<b>0</b>	<b>0</b>
001	Amacuzac	0	0	0	0	0	0	0	0	0
002	Atlatlahucan	0	0	0	0	0	0	0	0	0
003	Axochiapan	0	0	0	0	0	0	0	0	0
004	Cd. Ayala	0	0	0	0	0	0	0	0	0
005	Coatlán del Río	0	0	0	0	0	1	0	0	0
006	Coatetelco	0	0	0	0	0	0	0	0	0
007	Cuautila	0	0	0	0	0	0	0	0	0
008	Cuernavaca	2	0	0	0	0	1	0	0	0
009	Emiliano Zapata	0	0	0	0	0	0	0	0	0
010	Hueyapan	0	0	0	0	0	0	0	0	0
011	Huitzilac	0	0	0	0	0	0	0	0	0
012	Jantetelco	0	0	0	0	0	0	0	0	0
013	Jiutepec	0	0	0	0	0	0	0	0	0
014	Jojutla	0	0	0	0	0	0	0	0	0
015	Jonacatepec	0	0	0	0	0	0	0	0	0
016	Mazatepec	0	0	0	0	0	0	0	0	0
017	Miacatlán	0	0	0	0	0	0	0	0	0
018	Ocuituco	0	0	0	0	0	0	0	0	0
019	Puente de Ixtla	0	0	0	0	0	0	0	0	0
020	Temixco	0	0	0	0	0	0	0	0	0
021	Tepalcingo	0	0	0	0	0	0	0	0	0
022	Tepoztlán	1	0	0	0	0	1	0	0	0
023	Tetecala	0	0	0	0	0	0	0	0	0
024	Tetela del Volcán	0	0	0	0	0	0	0	0	0
025	Tlalnepantla	0	0	0	0	0	0	0	0	0
026	Tlaltizapán	0	0	0	0	0	0	0	0	0
027	Tlaquitenango	0	0	0	0	0	0	0	0	0
028	Tlayacapan	0	0	0	0	0	0	0	0	0
029	Totolapan	0	0	0	0	0	0	0	0	0
030	Xochitepec	0	0	0	0	0	0	0	0	0
031	Xoxocotla	0	0	0	0	0	0	0	0	0
032	Yautepec	0	0	0	0	0	1	0	0	0
033	Yecapixtla	0	0	0	0	0	0	0	0	0
034	Zacatepec	0	0	0	0	0	0	0	0	0
035	Zacualpan	0	0	0	0	0	0	0	0	0
036	Temoac	0	0	0	0	0	0	0	0	0
	<b>Atención hospitalaria</b>	<b>0</b>	<b>4</b>	<b>0</b>	<b>0</b>	<b>0</b>	<b>6</b>	<b>22</b>	<b>0</b>	<b>1</b>
007	HG de Cuernavaca	0	0	0	0	0	4	0	0	0
018	HG de Temixco	0	1	0	0	0	1	2	0	0
021	HG de Tetecala	0	1	0	0	0	1	0	0	0
012	HG de Jojutla	0	0	0	0	0	1	4	0	0
017	HC de Puente de Ixtla	0	0	0	0	0	1	0	0	0
003	HG de Axochiapan	0	0	0	0	0	1	3	0	0
006	HG de Cuautila	0	0	0	0	0	1	3	0	1
013	HC de Jonacatepec	0	1	0	0	0	1	1	0	0
016	HC de Ocuituco	0	1	0	0	0	0	1	0	0
029	Hospital de la Mujer	0	0	0	0	0	0	3	0	0
	<b>HNM</b>	<b>0</b>	<b>1</b>	<b>20</b>	<b>0</b>	<b>0</b>	<b>1</b>	<b>2</b>	<b>2</b>	<b>0</b>
008	Emiliano Zapata	0	1	20	0	0	1	2	2	0

Fuente: SS/DGIS/SINERHIAS, Base de datos 2022.

\*\*\* A partir de 2022, se eliminan como variables de SINERHIAS los nebulizadores, endoscopios, equipo de protección de radiación, revelador de película radiográfica e impresora en seco.

**Equipo médico, según unidad médica e institución, 2022**

		Equipo de											
Municipios	Unidad de succión de secreciones portátil	Audiómetro	Carro rojo con desfibrilador	Central de monitoreo	Colposcopio	Unidad de potenciales evocados	Corrientes interferenciales	Lámpara de fototerapia	Láser	Unidad de anestesia	Microscopio quirúrgico	Monitor de signos vitales	
<b>Población no derechohabiente</b>		<b>12</b>	<b>3</b>	<b>61</b>	<b>1</b>	<b>12</b>	<b>2</b>	<b>1</b>	<b>52</b>	<b>1</b>	<b>46</b>	<b>6</b>	<b>212</b>
<b>SSM</b>		<b>10</b>	<b>2</b>	<b>48</b>	<b>0</b>	<b>12</b>	<b>1</b>	<b>0</b>	<b>36</b>	<b>0</b>	<b>39</b>	<b>4</b>	<b>150</b>
<b>No. mpio.</b>	<b>Atención ambulatoria</b>	<b>4</b>	<b>0</b>	<b>6</b>	<b>0</b>	<b>1</b>	<b>0</b>	<b>0</b>	<b>0</b>	<b>0</b>	<b>0</b>	<b>0</b>	<b>8</b>
001	Amacuzac	0	0	0	0	0	0	0	0	0	0	0	0
002	Atlatlahucan	0	0	1	0	0	0	0	0	0	0	0	0
003	Axochiapan	0	0	0	0	0	0	0	0	0	0	0	0
004	Cd. Ayala	0	0	0	0	0	0	0	0	0	0	0	0
005	Coatlán del Río	0	0	0	0	0	0	0	0	0	0	0	0
006	Coatetelco	0	0	0	0	0	0	0	0	0	0	0	0
007	Cuautla	0	0	0	0	0	0	0	0	0	0	0	0
008	Cuernavaca	0	0	1	0	0	0	0	0	0	0	0	0
009	Emiliano Zapata	0	0	0	0	0	0	0	0	0	0	0	0
010	Hueyapan	0	0	0	0	0	0	0	0	0	0	0	0
011	Huitzilac	0	0	0	0	0	0	0	0	0	0	0	0
012	Jantetelco	0	0	0	0	0	0	0	0	0	0	0	0
013	Jiutepec	0	0	0	0	0	0	0	0	0	0	0	0
014	Jojutla	0	0	0	0	1	0	0	0	0	0	0	0
015	Jonacatepec	0	0	0	0	0	0	0	0	0	0	0	0
016	Mazatepec	0	0	0	0	0	0	0	0	0	0	0	0
017	Miacatlán	0	0	0	0	0	0	0	0	0	0	0	0
018	Ocuituco	0	0	0	0	0	0	0	0	0	0	0	0
019	Puente de Ixtla	0	0	0	0	0	0	0	0	0	0	0	0
020	Temixco	0	0	0	0	0	0	0	0	0	0	0	0
021	Tepalcingo	1	0	1	0	0	0	0	0	0	0	0	5
022	Tepoztlán	0	0	0	0	0	0	0	0	0	0	0	0
023	Tetecala	0	0	0	0	0	0	0	0	0	0	0	0
024	Tetela del Volcán	2	0	1	0	0	0	0	0	0	0	0	1
025	Tlalnepantla	0	0	0	0	0	0	0	0	0	0	0	0
026	Tlaltzapán	0	0	0	0	0	0	0	0	0	0	0	0
027	Tlaquiltenango	0	0	0	0	0	0	0	0	0	0	0	0
028	Tlayacapan	1	0	1	0	0	0	0	0	0	0	0	2
029	Totolapan	0	0	0	0	0	0	0	0	0	0	0	0
030	Xochitepec	0	0	0	0	0	0	0	0	0	0	0	0
031	Xoxocotla	0	0	0	0	0	0	0	0	0	0	0	0
032	Yautepec	0	0	1	0	0	0	0	0	0	0	0	0
033	Yecapixtla	0	0	0	0	0	0	0	0	0	0	0	0
034	Zacatepec	0	0	0	0	0	0	0	0	0	0	0	0
035	Zacualpan	0	0	0	0	0	0	0	0	0	0	0	0
036	Temoac	0	0	0	0	0	0	0	0	0	0	0	0
	<b>Atención hospitalaria</b>	<b>6</b>	<b>2</b>	<b>42</b>	<b>0</b>	<b>11</b>	<b>1</b>	<b>0</b>	<b>36</b>	<b>0</b>	<b>39</b>	<b>4</b>	<b>142</b>
007	HG de Cuernavaca	0	0	10	0	2	1	0	3	1	9	0	72
018	HG de Temixco	0	0	2	0	0	0	0	0	0	2	0	6
021	HG de Tetecala	0	1	1	0	0	0	0	4	1	3	0	11
012	HG de Jojutla	0	0	8	0	0	0	0	4	0	2	0	6
017	HC de Puente de Ixtla	1	0	3	0	0	0	0	0	0	3	0	5
003	HG de Axochiapan	0	0	2	0	0	0	0	0	0	7	0	5
006	HG de Cuautla	2	0	3	0	3	0	0	4	0	4	0	16
013	HC de Jonacatepec	2	0	2	0	0	0	0	0	0	3	1	8
016	HC de Ocuituco	0	0	6	0	0	0	0	0	0	3	0	6
029	Hospital de la Mujer	1	1	5	0	6	0	0	21	0	3	3	7
	<b>HNM</b>	<b>2</b>	<b>1</b>	<b>13</b>	<b>1</b>	<b>0</b>	<b>1</b>	<b>1</b>	<b>16</b>	<b>1</b>	<b>7</b>	<b>2</b>	<b>62</b>
008	Emiliano Zapata	2	1	13	1	0	1	1	16	1	7	2	62

SSM-HNM: Láser quirúrgico, se considera únicamente láser.

Fuente: SS/DGIS/SINERHIAS, Base de datos 2022.

Consultorios, según unidad médica e institución, 2022

CLUES	Localidad	Consultorios									
		Total	Medicina general	Cirugía general	Gineco obstetricia	Medicina interna	Pediatría	Otras especial.	Odontología	Urgencias	Otros
<b>Población derechohabiente</b>		<b>382</b>	<b>169</b>	<b>23</b>	<b>14</b>	<b>25</b>	<b>15</b>	<b>81</b>	<b>26</b>	<b>23</b>	<b>6</b>
<b>IMSS</b>		<b>217</b>	<b>113</b>	<b>5</b>	<b>8</b>	<b>6</b>	<b>4</b>	<b>58</b>	<b>13</b>	<b>10</b>	<b>0</b>
<b>U. Medicina familiar</b>		<b>85</b>	<b>73</b>	<b>0</b>	<b>0</b>	<b>0</b>	<b>0</b>	<b>0</b>	<b>8</b>	<b>2</b>	<b>0</b>
MSIMS000013	Cd. Ayala	4	4	0	0	0	0	0	0	0	0
MSIMS000025	Chinameca	1	1	0	0	0	0	0	0	0	0
MSIMS000042	Casasano	1	1	0	0	0	0	0	0	0	0
MSIMS000066	Cuernavaca	23	21	0	0	0	0	2	0	0	0
MSIMS000071	Emiliano Zapata	3	3	0	0	0	0	0	0	0	0
MSIMS000083	Tezoyuca	1	1	0	0	0	0	0	0	0	0
MSIMS000095	Jantetelco	1	1	0	0	0	0	0	0	0	0
MSIMS000100	Jiutepec	8	7	0	0	0	0	0	1	0	0
MSIMS000153	Jiutepec	8	7	0	0	0	0	0	1	0	0
MSIMS000112	Jojutla de Juárez	4	3	0	0	0	0	0	1	0	0
MSIMS000124	Miacatlán	1	1	0	0	0	0	0	0	0	0
MSIMS000136	Puente de Ixtla	2	2	0	0	0	0	0	0	0	0
MSIMS000141	Temixco	5	4	0	0	0	0	0	1	0	0
MSIMS000165	Tepalcingo	2	1	0	0	0	0	0	0	1	0
MSIMS000170	Tepoztlán	1	1	0	0	0	0	0	0	0	0
MSIMS000182	Tlaltizapán de Zapata	2	2	0	0	0	0	0	0	0	0
MSIMS000194	Tlaquiltenango	2	2	0	0	0	0	0	0	0	0
MSIMS000206	Xochitepec	2	2	0	0	0	0	0	0	0	0
MSIMS000211	Yautepec de Zaragoza	5	3	0	0	0	0	0	1	1	0
MSIMS000223	Oacalco	1	1	0	0	0	0	0	0	0	0
MSIMS000252	Yecapixtla	6	5	0	0	0	0	0	1	0	0
<b>Atención hospitalaria</b>		<b>134</b>	<b>40</b>	<b>5</b>	<b>8</b>	<b>6</b>	<b>4</b>	<b>58</b>	<b>5</b>	<b>8</b>	<b>0</b>
MSIMS000030	Hosp. Gral de Zona C/MF No.7 Cuautla	28	9	1	2	1	1	11	1	2	0
MSIMS000054	Hosp. Gral Reg. C/MF No.1 Cuernavaca	79	22	2	4	3	2	39	3	4	0
MSIMS000235	Hosp. Gral de Zona C/MF No.5 Zacatepec	27	9	2	2	2	1	8	1	2	0
<b>ISSSTE</b>		<b>147</b>	<b>52</b>	<b>17</b>	<b>5</b>	<b>18</b>	<b>10</b>	<b>17</b>	<b>10</b>	<b>12</b>	<b>6</b>
MSIST000293	H.R.A.E. Centenario de la Revolución Mex	54	0	15	3	15	8	6	1	6	0
<b>Total Delegación ISSSTE</b>		<b>93</b>	<b>52</b>	<b>2</b>	<b>2</b>	<b>3</b>	<b>2</b>	<b>11</b>	<b>9</b>	<b>6</b>	<b>6</b>
<b>U. Medicina familiar</b>		<b>53</b>	<b>43</b>	<b>0</b>	<b>0</b>	<b>0</b>	<b>0</b>	<b>0</b>	<b>6</b>	<b>0</b>	<b>4</b>
MSIST000013	Amacuzac	1	1	0	0	0	0	0	0	0	0
MSIST000310	Atlatlahucan	1	1	0	0	0	0	0	0	0	0
MSIST000136	Axochiapan	1	1	0	0	0	0	0	0	0	0
MSIST000141	Cd. Ayala	1	1	0	0	0	0	0	0	0	0
MSIST000030	Cuernavaca	21	15	0	0	0	0	2	0	4	0
MSIST000153	Cuernavaca	1	1	0	0	0	0	0	0	0	0
MSIST000165	Emiliano Zapata	1	1	0	0	0	0	0	0	0	0
MSIST000170	Tres Marías	1	1	0	0	0	0	0	0	0	0
MSIST000182	Jiutepec	2	2	0	0	0	0	0	0	0	0
MSIST000071	Jonacatepec	2	1	0	0	0	0	0	1	0	0
MSIST000322	Ocuituco	1	1	0	0	0	0	0	0	0	0
MSIST000194	Puente de Ixtla	1	1	0	0	0	0	0	0	0	0
MSIST000206	Xoxocotla	1	1	0	0	0	0	0	0	0	0
MSIST000083	Temixco	1	1	0	0	0	0	0	0	0	0
MSIST000211	Tepalcingo	1	1	0	0	0	0	0	0	0	0
MSIST000223	Tepoztlán	1	1	0	0	0	0	0	0	0	0
MSIST000095	Tetecala de la Reforma	1	1	0	0	0	0	0	0	0	0
MSIST000235	Tetela del Volcán	1	1	0	0	0	0	0	0	0	0
MSIST000240	Tlaltizapán de Pacheco	1	1	0	0	0	0	0	0	0	0
MSIST000100	Tlaquiltenango	1	1	0	0	0	0	0	0	0	0
MSIST000252	Tlayacapan	1	1	0	0	0	0	0	0	0	0
MSIST000264	Xochitepec	1	1	0	0	0	0	0	0	0	0
MSIST000112	Yautepec de Zaragoza	3	2	0	0	0	0	0	1	0	0
MSIST000276	Yecapixtla	2	1	0	0	0	0	0	1	0	0
MSIST000124	Zacatepec de Hidalgo	2	2	0	0	0	0	0	0	0	0
MSIST000281	Zacualpan de Amilpas	2	1	0	0	0	0	0	1	0	0
<b>Atención hospitalaria</b>		<b>40</b>	<b>9</b>	<b>2</b>	<b>2</b>	<b>3</b>	<b>2</b>	<b>11</b>	<b>3</b>	<b>6</b>	<b>2</b>
MSIST000025	Clínica Hosp. Dr. Rafael Barba Ocampo	26	7	1	1	2	1	8	2	4	0
MSIST000054	Clínica de especialidades Jojutla de Juárez	14	2	1	1	1	1	3	1	2	2
<b>SEDENA</b>		<b>18</b>	<b>4</b>	<b>1</b>	<b>1</b>	<b>1</b>	<b>1</b>	<b>6</b>	<b>3</b>	<b>1</b>	<b>0</b>
MSSDN000014	Cuernavaca	18	4	1	1	1	1	6	3	1	0

ISSSTE Centenario: "Otros" incluye curaciones, banco de sangre, psicología, telemedicina, inmunizaciones, trabajo social, litotricia extracorporea. Delegación ISSSTE Otros incluye curaciones, banco de sangre, psicología, telemedicina, inmunizaciones, trabajo social, litotricia extracorporea.

Fuente: Instituciones de Seguridad Social.



Camas censables, no censables, cunas e incubadoras, según unidad médica e institución, 2022

CLUES	Localidad	Camas censables					Camas no censables					Cunas de					Incu-badoras				
		Total	Cirug. gral.	Gine-co obst.	Medi-cina int.	Pedia-tría	Otra esp.	Total	Urgen-cias	Obsér-vación	Recu-peración	Terapia Intens.	Interm.	Trab./par to	Otras	Total		Reci-én nacido	Aísla-dos	UCIN	Calor radian-te
<b>Población derechohabiente</b>		619	125	90	170	65	169	439	136	84	55	33	0	28	103	64	22	10	10	22	47
<b>IMSS</b>		410	61	52	102	35	160	274	99	69	37	16	0	16	37	46	18	9	6	13	18
<b>U. Medicina familiar</b>		0	0	0	0	0	0	26	26	0	0	0	0	0	0	2	1	1	0	0	0
MSIMS000013	Cd. Ayala	0	0	0	0	0	0	0	0	0	0	0	0	0	0	0	0	0	0	0	0
MSIMS000025	Chinameca	0	0	0	0	0	0	0	0	0	0	0	0	0	0	0	0	0	0	0	0
MSIMS000042	Casasano	0	0	0	0	0	0	0	0	0	0	0	0	0	0	0	0	0	0	0	0
MSIMS000066	Cuernavaca	0	0	0	0	0	0	0	0	0	0	0	0	0	0	0	0	0	0	0	0
MSIMS000071	Emiliano Zapata	0	0	0	0	0	0	1	1	0	0	0	0	0	0	0	0	0	0	0	0
MSIMS000083	Tezoyuca	0	0	0	0	0	0	1	1	0	0	0	0	0	0	0	0	0	0	0	0
MSIMS000095	Jantetelco	0	0	0	0	0	0	0	0	0	0	0	0	0	0	0	0	0	0	0	0
MSIMS000100	Jiutepec	0	0	0	0	0	0	4	4	0	0	0	0	0	0	0	0	0	0	0	0
MSIMS000153	Jiutepec	0	0	0	0	0	0	0	0	0	0	0	0	0	0	2	1	1	0	0	0
MSIMS000112	Jojutla de Juárez	0	0	0	0	0	0	4	4	0	0	0	0	0	0	0	0	0	0	0	0
MSIMS000124	Miacatlán	0	0	0	0	0	0	2	2	0	0	0	0	0	0	0	0	0	0	0	0
MSIMS000136	Puente de Ixtla	0	0	0	0	0	0	3	3	0	0	0	0	0	0	0	0	0	0	0	0
MSIMS000141	Temixco	0	0	0	0	0	0	1	1	0	0	0	0	0	0	0	0	0	0	0	0
MSIMS000165	Tepalcingo	0	0	0	0	0	0	0	0	0	0	0	0	0	0	0	0	0	0	0	0
MSIMS000170	Tepoztlán	0	0	0	0	0	0	0	0	0	0	0	0	0	0	0	0	0	0	0	0
MSIMS000182	Tlaltizapán de Zapata	0	0	0	0	0	0	2	2	0	0	0	0	0	0	0	0	0	0	0	0
MSIMS000194	Tlaquiltenango	0	0	0	0	0	0	2	2	0	0	0	0	0	0	0	0	0	0	0	0
MSIMS000206	Xochitepec	0	0	0	0	0	0	2	2	0	0	0	0	0	0	0	0	0	0	0	0
MSIMS000211	Yauतेpec de Zaragoza	0	0	0	0	0	0	3	3	0	0	0	0	0	0	0	0	0	0	0	0
MSIMS000223	Oacalco	0	0	0	0	0	0	1	1	0	0	0	0	0	0	0	0	0	0	0	0
MSIMS000252	Yecapixtla	0	0	0	0	0	0	0	0	0	0	0	0	0	0	0	0	0	0	0	0
<b>Atención hospitalaria</b>		410	61	52	102	35	160	248	73	69	37	16	0	16	37	44	17	8	6	13	18
MSIMS000030	Hosp. Gral de Zona C/MF No.7 Cuautla	53	16	8	20	8	1	41	7	20	6	0	0	4	4	11	2	2	0	7	1
MSIMS000054	Hosp. Gral Reg. C/MF No.1 Cuernavaca	305	34	35	67	19	150	170	48	37	26	16	0	10	33	31	15	4	6	6	11
MSIMS000235	Hosp. Gral de Zona C/MF No.5 Zacatepec	52	11	9	15	8	9	37	18	12	5	0	0	2	0	2	0	2	0	0	0
<b>ISSSTE</b>		178	60	32	62	24	0	157	34	14	16	17	0	10	66	13	0	1	4	8	26
MSIST000293	H.R.A.E. Centenario de la Revolución Mexic	139	48	24	48	19	0	113	0	14	8	17	0	8	66	9	0	1	4	4	22
<b>Total Delegación ISSSTE</b>		39	12	8	14	5	0	44	34	0	8	0	0	2	0	4	0	0	0	4	5
<b>U. Medicina familiar</b>		0	0	0	0	0	0	0	0	0	0	0	0	0	0	0	0	0	0	0	0
MSIST000013	Amacuzac	0	0	0	0	0	0	0	0	0	0	0	0	0	0	0	0	0	0	0	0
MSIST000310	Atlatlahucan	0	0	0	0	0	0	0	0	0	0	0	0	0	0	0	0	0	0	0	0
MSIST000136	Axochiapan	0	0	0	0	0	0	0	0	0	0	0	0	0	0	0	0	0	0	0	0
MSIST000141	Cd. Ayala	0	0	0	0	0	0	0	0	0	0	0	0	0	0	0	0	0	0	0	0
MSIST000030	Cuernavaca	0	0	0	0	0	0	0	0	0	0	0	0	0	0	0	0	0	0	0	0
MSIST000153	Cuernavaca	0	0	0	0	0	0	0	0	0	0	0	0	0	0	0	0	0	0	0	0
MSIST000165	Emiliano Zapata	0	0	0	0	0	0	0	0	0	0	0	0	0	0	0	0	0	0	0	0
MSIST000170	Tres Marías	0	0	0	0	0	0	0	0	0	0	0	0	0	0	0	0	0	0	0	0
MSIST000182	Jiutepec	0	0	0	0	0	0	0	0	0	0	0	0	0	0	0	0	0	0	0	0
MSIST000071	Jonacatepec	0	0	0	0	0	0	0	0	0	0	0	0	0	0	0	0	0	0	0	0
MSIST000322	Ocuituco	0	0	0	0	0	0	0	0	0	0	0	0	0	0	0	0	0	0	0	0
MSIST000194	Puente de Ixtla	0	0	0	0	0	0	0	0	0	0	0	0	0	0	0	0	0	0	0	0
MSIST000206	Xoxocotla	0	0	0	0	0	0	0	0	0	0	0	0	0	0	0	0	0	0	0	0
MSIST000083	Temixco	0	0	0	0	0	0	0	0	0	0	0	0	0	0	0	0	0	0	0	0
MSIST000211	Tepalcingo	0	0	0	0	0	0	0	0	0	0	0	0	0	0	0	0	0	0	0	0
MSIST000223	Tepoztlán	0	0	0	0	0	0	0	0	0	0	0	0	0	0	0	0	0	0	0	0
MSIST000095	Tetecala de la Reforma	0	0	0	0	0	0	0	0	0	0	0	0	0	0	0	0	0	0	0	0
MSIST000235	Tetela del Volcán	0	0	0	0	0	0	0	0	0	0	0	0	0	0	0	0	0	0	0	0
MSIST000240	Tlaltizapán de Pacheco	0	0	0	0	0	0	0	0	0	0	0	0	0	0	0	0	0	0	0	0
MSIST000100	Tlaquiltenango	0	0	0	0	0	0	0	0	0	0	0	0	0	0	0	0	0	0	0	0
MSIST000252	Tlayacapan	0	0	0	0	0	0	0	0	0	0	0	0	0	0	0	0	0	0	0	0
MSIST000264	Xochitepec	0	0	0	0	0	0	0	0	0	0	0	0	0	0	0	0	0	0	0	0
MSIST000112	Yauतेpec de Zaragoza	0	0	0	0	0	0	0	0	0	0	0	0	0	0	0	0	0	0	0	0
MSIST000276	Yecapixtla	0	0	0	0	0	0	0	0	0	0	0	0	0	0	0	0	0	0	0	0
MSIST000124	Zacatepec de Hidalgo	0	0	0	0	0	0	0	0	0	0	0	0	0	0	0	0	0	0	0	0
MSIST000281	Zacualpan de Amilpas	0	0	0	0	0	0	0	0	0	0	0	0	0	0	0	0	0	0	0	0
<b>Atención hospitalaria</b>		39	12	8	14	5	0	44	34	0	8	0	0	2	0	4	0	0	0	4	5
MSIST000025	Clínica Hosp. Dr. Rafael Barba Ocampo	39	12	8	14	5	0	35	30	0	3	0	0	2	0	3	0	0	0	3	4
MSIST000054	Clínica de especialidades Jojutla de Juárez	0	0	0	0	0	0	9	4	0	5	0	0	0	0	1	0	0	0	1	1
<b>SEDENA</b>		31	4	6	6	6	9	8	3	1	2	0	0	2	0	5	4	0	0	1	2
MSSDN000014	Cuernavaca	31	4	6	6	6	9	8	3	1	2	0	0	2	0	5	4	0	0	1	2

**ISSSTE Centenario:** Camas no censables "otros" incluye Urgencias pediátricas, Recuperación Tococirugía, Unidad de Cuidados Intensivos Neonatales (UCIN), Unidad de Cuidados Especiales Neonatales (UCEN), Recuperación de Cirugía Ambulatoria, Hemodinamia, Quimioterapia, Radioterapia, Hemodiálisis, Endoscopia, Electrocardiograma, otras áreas.

Fuente: Instituciones de Seguridad Social.

Áreas médicas y recursos físicos, según unidad médica e institución, 2022

CLUES	Localidad	Áreas médicas y recursos físicos													
		Sala y/o áreas de				Banco sangre	Puestos sangrado	Laboratorio		Unidad de cuidados		CEYES	Farmacias	Gabinete radiología	S.radioterapia
		Operaciones	Expulsión	Urgencias	Hidratación			Clínico	Anat. pat.	Intensivos	UCIN				
	<b>Población derechohabiente</b>	26	11	6	1	3	2	11	3	3	2	8	29	19	1
	<b>IMSS</b>	13	6	3	0	2	2	5	2	1	1	3	24	4	n.d.
	<b>U. Medicina familiar</b>	0	0	0	0	0	0	2	0	0	0	0	21	1	n.d.
MSIMS000013	Cd. Ayala	0	0	0	0	0	0	0	0	0	0	0	1	0	n.d.
MSIMS000025	Chinameca	0	0	0	0	0	0	0	0	0	0	0	1	0	n.d.
MSIMS000042	Casasano	0	0	0	0	0	0	0	0	0	0	0	1	0	n.d.
MSIMS000066	Cuernavaca	0	0	0	0	0	0	1	0	0	0	0	1	1	n.d.
MSIMS000071	Emiliano Zapata	0	0	0	0	0	0	0	0	0	0	0	1	0	n.d.
MSIMS000083	Tezoyuca	0	0	0	0	0	0	0	0	0	0	0	1	0	n.d.
MSIMS000095	Jantetelco	0	0	0	0	0	0	0	0	0	0	0	1	0	n.d.
MSIMS000100	Jiutepec	0	0	0	0	0	0	1	0	0	0	0	1	0	n.d.
MSIMS000153	Jiutepec	0	0	0	0	0	0	0	0	0	0	0	1	0	n.d.
MSIMS000112	Jojutla de Juárez	0	0	0	0	0	0	0	0	0	0	0	1	0	n.d.
MSIMS000124	Miacatlán	0	0	0	0	0	0	0	0	0	0	0	1	0	n.d.
MSIMS000136	Puente de Ixtla	0	0	0	0	0	0	0	0	0	0	0	1	0	n.d.
MSIMS000141	Temixco	0	0	0	0	0	0	0	0	0	0	0	1	0	n.d.
MSIMS000165	Tepalcingo	0	0	0	0	0	0	0	0	0	0	0	1	0	n.d.
MSIMS000170	Tepoztlán	0	0	0	0	0	0	0	0	0	0	0	1	0	n.d.
MSIMS000182	Tlaltizapán de Zapata	0	0	0	0	0	0	0	0	0	0	0	1	0	n.d.
MSIMS000194	Tlaquiltenango	0	0	0	0	0	0	0	0	0	0	0	1	0	n.d.
MSIMS000206	Xochitepec	0	0	0	0	0	0	0	0	0	0	0	1	0	n.d.
MSIMS000211	Yautepec de Zaragoza	0	0	0	0	0	0	0	0	0	0	0	1	0	n.d.
MSIMS000223	Oacalco	0	0	0	0	0	0	0	0	0	0	0	1	0	n.d.
MSIMS000252	Yecapixtla	0	0	0	0	0	0	0	0	0	0	0	1	0	n.d.
	<b>Atención hospitalaria</b>	13	6	3	0	2	2	3	2	1	1	3	3	3	n.d.
MSIMS000030	Hosp. Gral de Zona C/MF No.7 Cuautla	3	2	1	0	1	1	1	0	0	0	1	1	1	n.d.
MSIMS000054	Hosp. Gral Reg. C/MF No.1 Cuernavaca	8	3	1	0	1	0	1	2	1	1	1	1	1	n.d.
MSIMS000235	Hosp. Gral de Zona C/MF No.5 Zacatepec	2	1	1	0	0	1	1	0	0	0	1	1	1	n.d.
	<b>ISSSTE</b>	12	4	2	0	1	0	5	1	2	1	4	4	14	1
MSIST000293	H.R.A.E. Centenario de la Revolución Mexican	9	2	1	0	1	0	2	1	2	1	1	1	12	1
	<b>Total Delegación ISSSTE</b>	3	2	1	0	0	0	3	0	0	0	3	3	2	0
	<b>U. Medicina familiar</b>	0	0	0	0	0	0	1	0	0	0	1	1	0	0
MSIST000013	Amacuzac	0	0	0	0	0	0	0	0	0	0	0	0	0	0
MSIST000310	Atlatlahucan	0	0	0	0	0	0	0	0	0	0	0	0	0	0
MSIST000136	Axochiapan	0	0	0	0	0	0	0	0	0	0	0	0	0	0
MSIST000141	Cd. Ayala	0	0	0	0	0	0	0	0	0	0	0	0	0	0
MSIST000030	Cuernavaca	0	0	0	0	0	0	1	0	0	0	1	1	0	0
MSIST000153	Cuernavaca	0	0	0	0	0	0	0	0	0	0	0	0	0	0
MSIST000165	Emiliano Zapata	0	0	0	0	0	0	0	0	0	0	0	0	0	0
MSIST000170	Tres Marías	0	0	0	0	0	0	0	0	0	0	0	0	0	0
MSIST000182	Jiutepec	0	0	0	0	0	0	0	0	0	0	0	0	0	0
MSIST000071	Jonacatepec	0	0	0	0	0	0	0	0	0	0	0	0	0	0
MSIST000322	Ocuituco	0	0	0	0	0	0	0	0	0	0	0	0	0	0
MSIST000194	Puente de Ixtla	0	0	0	0	0	0	0	0	0	0	0	0	0	0
MSIST000206	Xoxocotla	0	0	0	0	0	0	0	0	0	0	0	0	0	0
MSIST000083	Temixco	0	0	0	0	0	0	0	0	0	0	0	0	0	0
MSIST000211	Tepalcingo	0	0	0	0	0	0	0	0	0	0	0	0	0	0
MSIST000223	Tepoztlán	0	0	0	0	0	0	0	0	0	0	0	0	0	0
MSIST000095	Tetecala de la Reforma	0	0	0	0	0	0	0	0	0	0	0	0	0	0
MSIST000235	Tetela del Volcán	0	0	0	0	0	0	0	0	0	0	0	0	0	0
MSIST000240	Tlaltizapán de Pacheco	0	0	0	0	0	0	0	0	0	0	0	0	0	0
MSIST000100	Tlaquiltenango	0	0	0	0	0	0	0	0	0	0	0	0	0	0
MSIST000252	Tlayacapan	0	0	0	0	0	0	0	0	0	0	0	0	0	0
MSIST000264	Xochitepec	0	0	0	0	0	0	0	0	0	0	0	0	0	0
MSIST000112	Yautepec de Zaragoza	0	0	0	0	0	0	0	0	0	0	0	0	0	0
MSIST000276	Yecapixtla	0	0	0	0	0	0	0	0	0	0	0	0	0	0
MSIST000124	Zacatepec de Hidalgo	0	0	0	0	0	0	0	0	0	0	0	0	0	0
MSIST000281	Zacualpan de Amilpas	0	0	0	0	0	0	0	0	0	0	0	0	0	0
	<b>Atención hospitalaria</b>	3	2	1	0	0	0	2	0	0	0	2	2	2	0
MSIST000025	Clínica Hosp. Dr. Rafael Barba Ocampo	2	1	1	0	0	0	1	0	0	0	1	1	1	0
MSIST000054	Clínica de especialidades Jojutla de Juárez	1	1	0	0	0	0	1	0	0	0	1	1	1	0
	<b>SEDENA</b>	1	1	1	1	0	0	1	0	0	0	1	1	1	0
MSSDN000014	Cuernavaca	1	1	1	1	0	0	1	0	0	0	1	1	1	0

Delegación ISSSTE: La unidad de Cecis Jojutla, no cuenta con atención de urgencias. ISSSTE Centenario: Laboratorios incluye: el Central y de Urgencias; en cuidados intensivos comprende: unidad de cuidados intensivos adultos (UCI) y unidad de cuidados intensivos pediátricos (UTIP). CEYES: incluye 1 subcye

Fuente: Instituciones de Seguridad Social.

n.d. Información no disponible.

Recursos físicos y equipo, según unidad médica e institución, 2022

Municipios	Recursos físicos y equipo médico														
	Cami-llas	Cama/ camilla radiotransp.	Unidad dental	Rayos X		Refrigerador es	Nebulizador es	Estuches diagnóst.	Resucitador RN	Esterilizador vapor	Monitor neonatal	Ambulancias	Ventiladores Adult/Ped.	Diálisis perito-neal (equipo neonatal)	Estaciones (unidades) hemodiálisis
				Dental	Portátil										
<b>Población derechohabiente</b>	<b>353</b>	<b>100</b>	<b>34</b>	<b>12</b>	<b>22</b>	<b>203</b>	<b>36</b>	<b>279</b>	<b>17</b>	<b>54</b>	<b>15</b>	<b>49</b>	<b>161</b>	<b>24</b>	<b>31</b>
<b>IMSS</b>	<b>280</b>	<b>60</b>	<b>19</b>	<b>4</b>	<b>11</b>	<b>158</b>	<b>18</b>	<b>210</b>	<b>16</b>	<b>36</b>	<b>9</b>	<b>24</b>	<b>92</b>	<b>0</b>	<b>n.d.</b>
<b>U. Medicina familiar</b>	<b>25</b>	<b>0</b>	<b>14</b>	<b>2</b>	<b>0</b>	<b>76</b>	<b>18</b>	<b>105</b>	<b>9</b>	<b>20</b>	<b>0</b>	<b>0</b>	<b>1</b>	<b>0</b>	<b>n.d.</b>
MSIMS000013 Cd. Ayala	2	0	1	0	0	5	2	10	0	1	0	0	0	0	n.d.
MSIMS000025 Chinameca	0	0	0	0	0	2	1	1	0	1	0	0	0	0	n.d.
MSIMS000042 Casasano	0	0	0	0	0	2	0	1	0	0	0	0	0	0	n.d.
MSIMS000066 Cuernavaca	0	0	2	1	0	6	0	42	0	1	0	0	0	0	n.d.
MSIMS000071 Emiliano Zapata	0	0	0	0	0	3	0	11	0	1	0	0	0	0	n.d.
MSIMS000083 Tezoyuca	1	0	0	0	0	3	0	4	0	1	0	0	0	0	n.d.
MSIMS000095 Jantetelco	1	0	0	0	0	4	1	3	1	1	0	0	0	0	n.d.
MSIMS000100 Jiutepec	3	0	2	0	0	4	1	1	0	1	0	0	0	0	n.d.
MSIMS000153 Jiutepec	4	0	1	1	0	4	0	1	1	1	0	0	0	0	n.d.
MSIMS000112 Jojutla de Juárez	3	0	2	0	0	4	0	1	0	2	0	0	0	0	n.d.
MSIMS000124 Miacatlán	0	0	0	0	0	5	1	2	0	0	0	0	0	0	n.d.
MSIMS000136 Puente de Ixtla	3	0	1	0	0	5	1	3	0	1	0	0	0	0	n.d.
MSIMS000141 Temixco	1	0	1	0	0	3	3	3	3	1	0	0	0	0	n.d.
MSIMS000165 Tepalcingo	1	0	0	0	0	3	1	3	0	1	0	0	0	0	n.d.
MSIMS000170 Tepoztlán	0	0	0	0	0	4	1	2	0	1	0	0	0	0	n.d.
MSIMS000182 Tlaltizapán de Zapata	0	0	1	0	0	3	1	3	1	2	0	0	0	0	n.d.
MSIMS000194 Tlaquiltenango	0	0	0	0	0	3	1	4	1	1	0	0	0	0	n.d.
MSIMS000206 Xochitepec	0	0	0	0	0	3	1	2	1	1	0	0	0	0	n.d.
MSIMS000211 Yautepec de Zaragoza	1	0	1	0	0	2	0	0	0	0	0	0	0	0	n.d.
MSIMS000223 Oacalco	1	0	0	0	0	3	1	2	1	1	0	0	0	0	n.d.
MSIMS000252 Yecapixtla	4	0	2	0	0	5	2	6	0	1	0	0	1	0	n.d.
<b>Atención hospitalaria</b>	<b>255</b>	<b>60</b>	<b>5</b>	<b>2</b>	<b>11</b>	<b>82</b>	<b>0</b>	<b>105</b>	<b>7</b>	<b>16</b>	<b>9</b>	<b>24</b>	<b>91</b>	<b>0</b>	<b>n.d.</b>
MSIMS000030 Hosp. Gral de Zona C/MF No.7 Cuautla	62	2	1	0	3	18	0	30	0	4	3	6	22	0	n.d.
MSIMS000054 Hosp. Gral Reg. C/MF No.1 Cuernavaca	168	43	3	1	6	56	0	72	5	9	6	10	60	0	n.d.
MSIMS000235 Hosp. Gral de Zona C/MF No.5 Zacatepec	25	15	1	1	2	8	0	3	2	3	0	8	9	0	n.d.
<b>ISSSTE</b>	<b>66</b>	<b>40</b>	<b>9</b>	<b>7</b>	<b>9</b>	<b>43</b>	<b>14</b>	<b>59</b>	<b>0</b>	<b>17</b>	<b>6</b>	<b>21</b>	<b>68</b>	<b>24</b>	<b>31</b>
MSIST000293 H.R.A.E. Centenario de la Revolución Mexic	50	36	3	4	5	29	9	50	0	12	6	7	57	1	19
<b>Total Delegación ISSSTE</b>	<b>16</b>	<b>4</b>	<b>6</b>	<b>3</b>	<b>4</b>	<b>14</b>	<b>5</b>	<b>9</b>	<b>0</b>	<b>5</b>	<b>0</b>	<b>14</b>	<b>11</b>	<b>23</b>	<b>12</b>
<b>U. Medicina familiar</b>	<b>0</b>	<b>0</b>	<b>3</b>	<b>0</b>	<b>0</b>	<b>3</b>	<b>0</b>	<b>2</b>	<b>0</b>	<b>0</b>	<b>0</b>	<b>1</b>	<b>0</b>	<b>0</b>	<b>0</b>
MSIST000013 Amacuzac	0	0	0	0	0	1	0	0	0	0	0	0	0	0	0
MSIST000310 Atlalahucan	0	0	0	0	0	0	0	0	0	0	0	0	0	0	0
MSIST000136 Axochiapan	0	0	0	0	0	0	0	0	0	0	0	0	0	0	0
MSIST000141 Cd. Ayala	0	0	0	0	0	0	0	0	0	0	0	0	0	0	0
MSIST000030 Cuernavaca	0	0	3	0	0	0	0	0	0	0	1	0	0	0	0
MSIST000153 Cuernavaca	0	0	0	0	0	0	0	0	0	0	0	0	0	0	0
MSIST000165 Emiliano Zapata	0	0	0	0	0	0	0	0	0	0	0	0	0	0	0
MSIST000170 Tres Marías	0	0	0	0	0	0	0	0	0	0	0	0	0	0	0
MSIST000182 Jiutepec	0	0	0	0	0	0	0	0	0	0	0	0	0	0	0
MSIST000071 Jonacatepec	0	0	0	0	0	0	0	0	0	0	0	0	0	0	0
MSIST000322 Ocuilco	0	0	0	0	0	0	0	0	0	0	0	0	0	0	0
MSIST000194 Puente de Ixtla	0	0	0	0	0	0	0	0	0	0	0	0	0	0	0
MSIST000206 Xoxocotla	0	0	0	0	0	0	0	0	0	0	0	0	0	0	0
MSIST000083 Temixco	0	0	0	0	0	0	0	0	0	0	0	0	0	0	0
MSIST000211 Tepalcingo	0	0	0	0	0	0	0	0	0	0	0	0	0	0	0
MSIST000223 Tepoztlán	0	0	0	0	0	0	0	0	0	0	0	0	0	0	0
MSIST000095 Tetecala de la Reforma	0	0	0	0	0	0	0	0	0	0	0	0	0	0	0
MSIST000235 Tetela del Volcán	0	0	0	0	0	0	0	0	0	0	0	0	0	0	0
MSIST000240 Tlaltizapán de Pacheco	0	0	0	0	0	0	0	0	0	0	0	0	0	0	0
MSIST000100 Tlaquiltenango	0	0	0	0	0	1	0	1	0	0	0	0	0	0	0
MSIST000252 Tlayacapan	0	0	0	0	0	0	0	0	0	0	0	0	0	0	0
MSIST000264 Xochitepec	0	0	0	0	0	0	0	0	0	0	0	0	0	0	0
MSIST000112 Yautepec de Zaragoza	0	0	0	0	0	0	0	0	0	0	0	0	0	0	0
MSIST000276 Yecapixtla	0	0	0	0	0	0	0	0	0	0	0	0	0	0	0
MSIST000124 Zacatepec de Hidalgo	0	0	0	0	0	1	0	1	0	0	0	0	0	0	0
MSIST000281 Zacualpan de Amilpas	0	0	0	0	0	0	0	0	0	0	0	0	0	0	0
<b>Atención hospitalaria</b>	<b>16</b>	<b>4</b>	<b>3</b>	<b>3</b>	<b>4</b>	<b>11</b>	<b>5</b>	<b>7</b>	<b>0</b>	<b>5</b>	<b>0</b>	<b>13</b>	<b>11</b>	<b>23</b>	<b>12</b>
MSIST000025 Clínica Hosp. Dr. Rafael Barba Ocampo	14	1	2	2	1	2	5	3	0	3	0	8	9	23	12
MSIST000054 Clínica de especialidades Jojutla de Juárez	2	3	1	1	3	9	0	4	0	2	0	5	2	0	0
<b>SEDENA</b>	<b>7</b>	<b>0</b>	<b>6</b>	<b>1</b>	<b>2</b>	<b>2</b>	<b>4</b>	<b>10</b>	<b>1</b>	<b>1</b>	<b>0</b>	<b>4</b>	<b>1</b>	<b>0</b>	<b>0</b>
MSSDN000014 Cuernavaca	7	0	6	1	2	2	4	10	1	1	0	4	1	0	0

IMSS: Refrigeradores incluye: de vacunación, resguardo de medicamentos, del area de nutrición (resguardo de alimentos), refrigeradores de los lactarios , etc. ISSSTE Centenario: esterilizadores: 2 esterilizadores, 9 autoclaves y 1 médico quirúrgico.

ISSSTE Centenario: Unidad dental incluye: Un equipo de transferencia a la clínica de Jojutla/ Refrigeradores Incluye:16 medico, 11 normal, 1 industrial, 1 bco de sangre, 1 cadaver. / Ambulancias: incluye 3 ambulancias propias y 4 subrogadas

Fuente: Instituciones de Seguridad Social.

n.d. Información no disponible.

**Equipo médico, según unidad médica e institución, 2022**

CLUES	Localidad	Equipo de												
		Cardio- tografía	Electro-cardió- grafo	Electro- encefaló- grafo	Endos-copios	Lito- tripteros	Sist. de digital. de imágenes de rayos X	Esterotaxia para mamografía	Mastógrafo analógico /digital	Bombas de cobalto	Tomó- grafo compu- tado	Escáneres de tomografía axial computarizada	Reso-nancia magné-tica	
	<b>Población derechohabiente</b>	<b>24</b>	<b>84</b>	<b>3</b>	<b>10</b>	<b>2</b>	<b>9</b>	<b>2</b>	<b>6</b>	<b>0</b>	<b>4</b>	<b>2</b>	<b>1</b>	
	<b>IMSS</b>	<b>19</b>	<b>56</b>	<b>1</b>	<b>1</b>	<b>n.d.</b>	<b>5</b>	<b>1</b>	<b>3</b>	<b>0</b>	<b>1</b>	<b>n.d.</b>	<b>n.d.</b>	
	<b>U. Medicina familiar</b>	<b>4</b>	<b>20</b>	<b>0</b>	<b>0</b>	<b>n.d.</b>	<b>2</b>	<b>0</b>	<b>1</b>	<b>0</b>	<b>0</b>	<b>n.d.</b>	<b>n.d.</b>	
MSIMS000013	Cd. Ayala	0	1	0	0	n.d.	0	0	0	0	0	n.d.	n.d.	
MSIMS000025	Chinameca	0	0	0	0	n.d.	0	0	0	0	0	n.d.	n.d.	
MSIMS000042	Casasano	0	0	0	0	n.d.	0	0	0	0	0	n.d.	n.d.	
MSIMS000066	Cuernavaca	0	0	0	0	n.d.	1	0	1	0	0	n.d.	n.d.	
MSIMS000071	Emiliano Zapata	0	1	0	0	n.d.	0	0	0	0	0	n.d.	n.d.	
MSIMS000083	Tezoyuca	0	1	0	0	n.d.	0	0	0	0	0	n.d.	n.d.	
MSIMS000095	Jantetelco	0	1	0	0	n.d.	0	0	0	0	0	n.d.	n.d.	
MSIMS000100	Jiutepec	0	1	0	0	n.d.	0	0	0	0	0	n.d.	n.d.	
MSIMS000153	Jiutepec	0	1	0	0	n.d.	1	0	0	0	0	n.d.	n.d.	
MSIMS000112	Jojutla de Juárez	0	1	0	0	n.d.	0	0	0	0	0	n.d.	n.d.	
MSIMS000124	Miacatlán	0	1	0	0	n.d.	0	0	0	0	0	n.d.	n.d.	
MSIMS000136	Puente de Ixtla	0	1	0	0	n.d.	0	0	0	0	0	n.d.	n.d.	
MSIMS000141	Temixco	0	1	0	0	n.d.	0	0	0	0	0	n.d.	n.d.	
MSIMS000165	Tepalcingo	0	0	0	0	n.d.	0	0	0	0	0	n.d.	n.d.	
MSIMS000170	Tepoztlán	2	1	0	0	n.d.	0	0	0	0	0	n.d.	n.d.	
MSIMS000182	Tlaltizapán de Zapata	0	1	0	0	n.d.	0	0	0	0	0	n.d.	n.d.	
MSIMS000194	Tlaquiltenango	0	2	0	0	n.d.	0	0	0	0	0	n.d.	n.d.	
MSIMS000206	Xochitepec	0	1	0	0	n.d.	0	0	0	0	0	n.d.	n.d.	
MSIMS000211	Yautepec de Zaragoza	0	1	0	0	n.d.	0	0	0	0	0	n.d.	n.d.	
MSIMS000223	Oacalco	2	1	0	0	n.d.	0	0	0	0	0	n.d.	n.d.	
MSIMS000252	Yecapixtla	0	3	0	0	n.d.	0	0	0	0	0	n.d.	n.d.	
	<b>Atención hospitalaria</b>	<b>15</b>	<b>36</b>	<b>1</b>	<b>1</b>	<b>n.d.</b>	<b>3</b>	<b>1</b>	<b>2</b>	<b>0</b>	<b>1</b>	<b>n.d.</b>	<b>n.d.</b>	
MSIMS000030	Hosp. Gral de Zona C/MF No.7 Cuautla	5	12	0	0	n.d.	1	0	0	0	0	n.d.	n.d.	
MSIMS000054	Hosp. Gral Reg. C/MF No.1 Cuernavaca	7	21	1	1	n.d.	1	1	1	0	1	n.d.	n.d.	
MSIMS000235	Hosp. Gral de Zona C/MF No.5 Zacatepec	3	3	0	0	n.d.	1	0	1	0	0	n.d.	n.d.	
	<b>ISSSTE</b>	<b>4</b>	<b>24</b>	<b>2</b>	<b>9</b>	<b>2</b>	<b>3</b>	<b>1</b>	<b>2</b>	<b>0</b>	<b>2</b>	<b>2</b>	<b>1</b>	
MSIST000293	H.R.A.E. Centenario de la Revolución Mexic	2	10	2	7	2	1	1	1	0	2	2	1	
	<b>Total Delegación ISSSTE</b>	<b>2</b>	<b>14</b>	<b>0</b>	<b>2</b>	<b>0</b>	<b>2</b>	<b>0</b>	<b>1</b>	<b>0</b>	<b>0</b>	<b>0</b>	<b>0</b>	
	<b>U. Medicina familiar</b>	<b>0</b>	<b>0</b>	<b>0</b>	<b>0</b>	<b>0</b>	<b>0</b>	<b>0</b>	<b>0</b>	<b>0</b>	<b>0</b>	<b>0</b>	<b>0</b>	
MSIST000013	Amacuzac	0	0	0	0	0	0	0	0	0	0	0	0	
MSIST000310	Atlatlahucan	0	0	0	0	0	0	0	0	0	0	0	0	
MSIST000136	Axochiapan	0	0	0	0	0	0	0	0	0	0	0	0	
MSIST000141	Cd. Ayala	0	0	0	0	0	0	0	0	0	0	0	0	
MSIST000030	Cuernavaca	0	0	0	0	0	0	0	0	0	0	0	0	
MSIST000153	Cuernavaca	0	0	0	0	0	0	0	0	0	0	0	0	
MSIST000165	Emiliano Zapata	0	0	0	0	0	0	0	0	0	0	0	0	
MSIST000170	Tres Marías	0	0	0	0	0	0	0	0	0	0	0	0	
MSIST000182	Jiutepec	0	0	0	0	0	0	0	0	0	0	0	0	
MSIST000071	Jonacatepec	0	0	0	0	0	0	0	0	0	0	0	0	
MSIST000322	Ocuituco	0	0	0	0	0	0	0	0	0	0	0	0	
MSIST000194	Puente de Ixtla	0	0	0	0	0	0	0	0	0	0	0	0	
MSIST000206	Xoxocotla	0	0	0	0	0	0	0	0	0	0	0	0	
MSIST000083	Temixco	0	0	0	0	0	0	0	0	0	0	0	0	
MSIST000211	Tepalcingo	0	0	0	0	0	0	0	0	0	0	0	0	
MSIST000223	Tepoztlán	0	0	0	0	0	0	0	0	0	0	0	0	
MSIST000095	Tetecala de la Reforma	0	0	0	0	0	0	0	0	0	0	0	0	
MSIST000235	Tetela del Volcán	0	0	0	0	0	0	0	0	0	0	0	0	
MSIST000240	Tlaltizapán de Pacheco	0	0	0	0	0	0	0	0	0	0	0	0	
MSIST000100	Tlaquiltenango	0	0	0	0	0	0	0	0	0	0	0	0	
MSIST000252	Tlayacapan	0	0	0	0	0	0	0	0	0	0	0	0	
MSIST000264	Xochitepec	0	0	0	0	0	0	0	0	0	0	0	0	
MSIST000112	Yautepec de Zaragoza	0	0	0	0	0	0	0	0	0	0	0	0	
MSIST000276	Yecapixtla	0	0	0	0	0	0	0	0	0	0	0	0	
MSIST000124	Zacatepec de Hidalgo	0	0	0	0	0	0	0	0	0	0	0	0	
MSIST000281	Zacualpan de Amilpas	0	0	0	0	0	0	0	0	0	0	0	0	
	<b>Atención hospitalaria</b>	<b>2</b>	<b>14</b>	<b>0</b>	<b>2</b>	<b>0</b>	<b>2</b>	<b>0</b>	<b>1</b>	<b>0</b>	<b>0</b>	<b>0</b>	<b>0</b>	
MSIST000025	Clínica Hosp. Dr. Rafael Barba Ocampo	0	11	0	1	0	1	0	1	0	0	0	0	
MSIST000054	Clínica de especialidades Jojutla de Juárez	2	3	0	1	0	1	0	0	0	0	0	0	
	<b>SEDENA</b>	<b>1</b>	<b>4</b>	<b>0</b>	<b>0</b>	<b>0</b>	<b>1</b>	<b>0</b>	<b>1</b>	<b>0</b>	<b>1</b>	<b>0</b>	<b>0</b>	
MSSDN000014	Cuernavaca	1	4	0	0	0	1	0	1	0	1	0	0	

n.d. Información no disponible.

ISSSTE Centenario: Incluye un tomógrafo computerizado multicortes. (Unidad para 64 cortes) y un tomógrafo (Simulador) 16 cortes.

Fuente: Instituciones de Seguridad Social.

**Equipo médico, según unidad médica e institución, 2022**

CLUES	Localidad	Equipo de									
		Unidad radiográfica panorámica dental (ortopantógrafo)	Sistema de rayos de propósito gral. fijo	Protección de radiación	Película radiográfica		Sist. de arch. y comunicación/ imágenes (PACS)	Ultrasonido de diagnóstico	Sist. de fluoroscopia de propósito gral.	Densitómetro óseo	Ecocardiógrafo
					Revelador de	Impresora en seco de					
	<b>Población derechohabiente</b>	<b>3</b>	<b>11</b>	<b>59</b>	<b>3</b>	<b>5</b>	<b>5</b>	<b>29</b>	<b>5</b>	<b>2</b>	<b>4</b>
	<b>IMSS</b>	<b>2</b>	<b>7</b>	<b>5</b>	<b>0</b>	<b>0</b>	<b>5</b>	<b>15</b>	<b>2</b>	<b>n.d.</b>	<b>1</b>
	<b>U. Medicina familiar</b>	<b>0</b>	<b>2</b>	<b>2</b>	<b>0</b>	<b>0</b>	<b>2</b>	<b>1</b>	<b>0</b>	<b>n.d.</b>	<b>0</b>
MSIMS000013	Cd. Ayala	0	0	0	0	0	0	0	0	n.d.	0
MSIMS000025	Chinameca	0	0	0	0	0	0	0	0	n.d.	0
MSIMS000042	Casasano	0	0	0	0	0	0	0	0	n.d.	0
MSIMS000066	Cuernavaca	0	1	1	0	0	1	1	0	n.d.	0
MSIMS000071	Emiliano Zapata	0	0	0	0	0	0	0	0	n.d.	0
MSIMS000083	Tezoyuca	0	0	0	0	0	0	0	0	n.d.	0
MSIMS000095	Jantetelco	0	0	0	0	0	0	0	0	n.d.	0
MSIMS000100	Jiutepec	0	0	0	0	0	0	0	0	n.d.	0
MSIMS000153	Jiutepec	0	1	1	0	0	1	0	0	n.d.	0
MSIMS000112	Jojutla de Juárez	0	0	0	0	0	0	0	0	n.d.	0
MSIMS000124	Miacatlán	0	0	0	0	0	0	0	0	n.d.	0
MSIMS000136	Puente de Ixtla	0	0	0	0	0	0	0	0	n.d.	0
MSIMS000141	Temixco	0	0	0	0	0	0	0	0	n.d.	0
MSIMS000165	Tepalcingo	0	0	0	0	0	0	0	0	n.d.	0
MSIMS000170	Tepoztlán	0	0	0	0	0	0	0	0	n.d.	0
MSIMS000182	Tlaltizapán de Zapata	0	0	0	0	0	0	0	0	n.d.	0
MSIMS000194	Tlaquiltenango	0	0	0	0	0	0	0	0	n.d.	0
MSIMS000206	Xochitepec	0	0	0	0	0	0	0	0	n.d.	0
MSIMS000211	Yautepec de Zaragoza	0	0	0	0	0	0	0	0	n.d.	0
MSIMS000223	Oacalco	0	0	0	0	0	0	0	0	n.d.	0
MSIMS000252	Yecapixtla	0	0	0	0	0	0	0	0	n.d.	0
	<b>Atención hospitalaria</b>	<b>2</b>	<b>5</b>	<b>3</b>	<b>0</b>	<b>0</b>	<b>3</b>	<b>14</b>	<b>2</b>	<b>n.d.</b>	<b>1</b>
MSIMS000030	Hosp. Gral de Zona C/MF No.7 Cuautla	0	1	1	0	0	1	6	1	n.d.	0
MSIMS000054	Hosp. Gral Reg. C/MF No.1 Cuernavaca	1	2	1	0	0	1	6	1	n.d.	1
MSIMS000235	Hosp. Gral de Zona C/MF No.5 Zacatepec	1	2	1	0	0	1	2	0	n.d.	0
	<b>ISSSTE</b>	<b>1</b>	<b>3</b>	<b>51</b>	<b>2</b>	<b>4</b>	<b>0</b>	<b>13</b>	<b>2</b>	<b>1</b>	<b>3</b>
MSIST000293	H.R.A.E. Centenario de la Revolución Mexic	1	1	46	0	2	0	10	2	1	3
	<b>Total Delegación ISSSTE</b>	<b>0</b>	<b>2</b>	<b>5</b>	<b>2</b>	<b>2</b>	<b>0</b>	<b>3</b>	<b>0</b>	<b>0</b>	<b>0</b>
	<b>U. Medicina familiar</b>	<b>0</b>	<b>0</b>	<b>0</b>	<b>0</b>	<b>0</b>	<b>0</b>	<b>0</b>	<b>0</b>	<b>0</b>	<b>0</b>
MSIST000013	Amacuzac	0	0	0	0	0	0	0	0	0	0
MSIST000310	Atlatlahucan	0	0	0	0	0	0	0	0	0	0
MSIST000136	Axochiapan	0	0	0	0	0	0	0	0	0	0
MSIST000141	Cd. Ayala	0	0	0	0	0	0	0	0	0	0
MSIST000030	Cuernavaca	0	0	0	0	0	0	0	0	0	0
MSIST000153	Cuernavaca	0	0	0	0	0	0	0	0	0	0
MSIST000165	Emiliano Zapata	0	0	0	0	0	0	0	0	0	0
MSIST000170	Tres Marías	0	0	0	0	0	0	0	0	0	0
MSIST000182	Jiutepec	0	0	0	0	0	0	0	0	0	0
MSIST000071	Jonacatepec	0	0	0	0	0	0	0	0	0	0
MSIST000322	Ocuituco	0	0	0	0	0	0	0	0	0	0
MSIST000194	Puente de Ixtla	0	0	0	0	0	0	0	0	0	0
MSIST000206	Xoxocotla	0	0	0	0	0	0	0	0	0	0
MSIST000083	Temixco	0	0	0	0	0	0	0	0	0	0
MSIST000211	Tepalcingo	0	0	0	0	0	0	0	0	0	0
MSIST000223	Tepoztlán	0	0	0	0	0	0	0	0	0	0
MSIST000095	Tetecala de la Reforma	0	0	0	0	0	0	0	0	0	0
MSIST000235	Tetela del Volcán	0	0	0	0	0	0	0	0	0	0
MSIST000240	Tlaltizapán de Pacheco	0	0	0	0	0	0	0	0	0	0
MSIST000100	Tlaquiltenango	0	0	0	0	0	0	0	0	0	0
MSIST000252	Tlayacapan	0	0	0	0	0	0	0	0	0	0
MSIST000264	Xochitepec	0	0	0	0	0	0	0	0	0	0
MSIST000112	Yautepec de Zaragoza	0	0	0	0	0	0	0	0	0	0
MSIST000276	Yecapixtla	0	0	0	0	0	0	0	0	0	0
MSIST000124	Zacatepec de Hidalgo	0	0	0	0	0	0	0	0	0	0
MSIST000281	Zacualpan de Amilpas	0	0	0	0	0	0	0	0	0	0
	<b>Atención hospitalaria</b>	<b>0</b>	<b>2</b>	<b>5</b>	<b>2</b>	<b>2</b>	<b>0</b>	<b>3</b>	<b>0</b>	<b>0</b>	<b>0</b>
MSIST000025	Clínica Hosp. Dr. Rafael Barba Ocampo	0	1	3	1	1	0	2	0	0	0
MSIST000054	Clínica de especialidades Jojutla de Juárez	0	1	2	1	1	0	1	0	0	0
	<b>SEDENA</b>	<b>0</b>	<b>1</b>	<b>3</b>	<b>1</b>	<b>1</b>	<b>0</b>	<b>1</b>	<b>1</b>	<b>1</b>	<b>0</b>
MSSDN000014	Cuernavaca	0	1	3	1	1	0	1	1	1	0

n.d. Información no disponible.

Fuente: Instituciones de Seguridad Social.

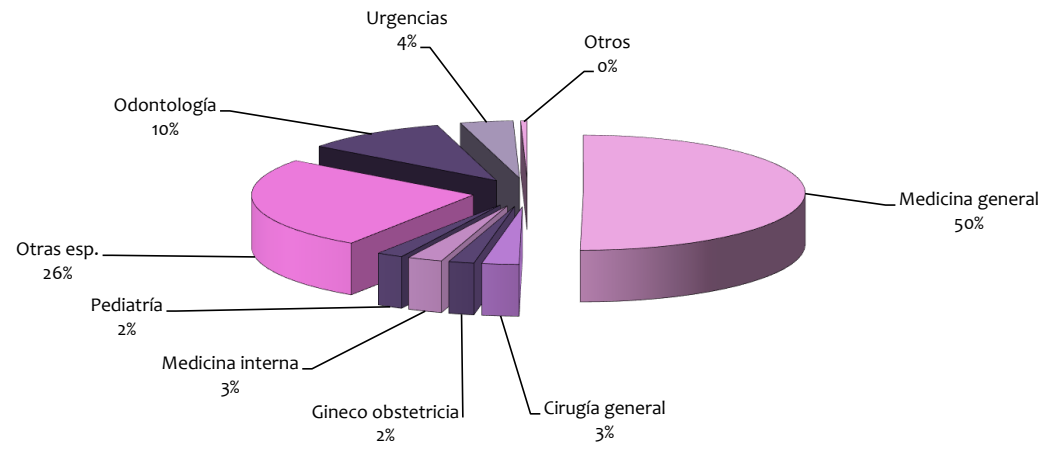
**Equipo médico, según unidad médica e institución, 2022**

Equipo de													
CLUES	Localidad	Succión de secreciones portátil	Audiómetro	Carro rojo con desfibrilador	Central de monitoreo	Colposcopio	Potenciales evocados	Corrientes interferenciales	Lámpara de fototerapia	Láser	Máquina de anestesia	Microscopio quirúrgico	Monitor de signos vitales
<b>Población derechohabiente</b>		<b>89</b>	<b>2</b>	<b>108</b>	<b>2</b>	<b>6</b>	<b>0</b>	<b>2</b>	<b>10</b>	<b>3</b>	<b>43</b>	<b>14</b>	<b>352</b>
<b>IMSS</b>		<b>65</b>	<b>1</b>	<b>69</b>	<b>1</b>	<b>2</b>	<b>n.d.</b>	<b>n.d.</b>	<b>3</b>	<b>1</b>	<b>23</b>	<b>5</b>	<b>223</b>
<b>U. Medicina familiar</b>		<b>6</b>	<b>0</b>	<b>12</b>	<b>0</b>	<b>0</b>	<b>n.d.</b>	<b>n.d.</b>	<b>0</b>	<b>0</b>	<b>0</b>	<b>0</b>	<b>28</b>
MSIMS000013	Cd. Ayala	0	0	1	0	0	n.d.	n.d.	0	0	0	0	2
MSIMS000025	Chinameca	0	0	0	0	0	n.d.	n.d.	0	0	0	0	1
MSIMS000042	Casasano	0	0	0	0	0	n.d.	n.d.	0	0	0	0	1
MSIMS000066	Cuernavaca	0	0	0	0	0	n.d.	n.d.	0	0	0	0	2
MSIMS000071	Emiliano Zapata	0	0	1	0	0	n.d.	n.d.	0	0	0	0	1
MSIMS000083	Tezoyuca	0	0	0	0	0	n.d.	n.d.	0	0	0	0	1
MSIMS000095	Jantetelco	0	0	1	0	0	n.d.	n.d.	0	0	0	0	1
MSIMS000100	Jiutepec	0	0	0	0	0	n.d.	n.d.	0	0	0	0	2
MSIMS000153	Jiutepec	1	0	1	0	0	n.d.	n.d.	0	0	0	0	3
MSIMS000112	Jojutla de Juárez	1	0	1	0	0	n.d.	n.d.	0	0	0	0	1
MSIMS000124	Miacatlán	1	0	1	0	0	n.d.	n.d.	0	0	0	0	1
MSIMS000136	Puente de Ixtla	2	0	1	0	0	n.d.	n.d.	0	0	0	0	1
MSIMS000141	Temixco	1	0	1	0	0	n.d.	n.d.	0	0	0	0	2
MSIMS000165	Tepalcingo	0	0	0	0	0	n.d.	n.d.	0	0	0	0	1
MSIMS000170	Tepoztlán	0	0	0	0	0	n.d.	n.d.	0	0	0	0	1
MSIMS000182	Tlaltizapán de Zapata	0	0	1	0	0	n.d.	n.d.	0	0	0	0	1
MSIMS000194	Tlaquiltenango	0	0	1	0	0	n.d.	n.d.	0	0	0	0	1
MSIMS000206	Xochitepec	0	0	1	0	0	n.d.	n.d.	0	0	0	0	1
MSIMS000211	Yautepec de Zaragoza	0	0	0	0	0	n.d.	n.d.	0	0	0	0	1
MSIMS000223	Oacalco	0	0	0	0	0	n.d.	n.d.	0	0	0	0	1
MSIMS000252	Yecapixtla	0	0	1	0	0	n.d.	n.d.	0	0	0	0	2
<b>Atención hospitalaria</b>		<b>59</b>	<b>1</b>	<b>57</b>	<b>1</b>	<b>2</b>	<b>n.d.</b>	<b>n.d.</b>	<b>3</b>	<b>1</b>	<b>23</b>	<b>5</b>	<b>195</b>
MSIMS000030	Hosp. Gral de Zona C/MF No	44	0	17	0	0	n.d.	n.d.	0	0	5	2	41
MSIMS000054	Hosp. Gral Reg. C/MF No.1 C	14	1	36	1	2	n.d.	n.d.	3	1	15	2	131
MSIMS000235	Hosp. Gral de Zona C/MF No	1	0	4	0	0	n.d.	n.d.	0	0	3	1	23
<b>ISSSTE</b>		<b>21</b>	<b>1</b>	<b>33</b>	<b>1</b>	<b>3</b>	<b>0</b>	<b>2</b>	<b>6</b>	<b>2</b>	<b>18</b>	<b>9</b>	<b>126</b>
MSIST000293	H.R.A.E. Centenario de la Re	18	1	21	1	2	0	2	5	2	14	8	65
<b>Total Delegación ISSSTE</b>		<b>3</b>	<b>0</b>	<b>12</b>	<b>0</b>	<b>1</b>	<b>0</b>	<b>0</b>	<b>1</b>	<b>0</b>	<b>4</b>	<b>1</b>	<b>61</b>
<b>U. Medicina familiar</b>		<b>0</b>	<b>0</b>	<b>0</b>	<b>0</b>	<b>0</b>	<b>0</b>	<b>0</b>	<b>0</b>	<b>0</b>	<b>0</b>	<b>0</b>	<b>0</b>
MSIST000013	Amacuzac	0	0	0	0	0	0	0	0	0	0	0	0
MSIST000310	Atlatlahucan	0	0	0	0	0	0	0	0	0	0	0	0
MSIST000136	Axochiapan	0	0	0	0	0	0	0	0	0	0	0	0
MSIST000141	Cd. Ayala	0	0	0	0	0	0	0	0	0	0	0	0
MSIST000030	Cuernavaca	0	0	0	0	0	0	0	0	0	0	0	0
MSIST000153	Cuernavaca	0	0	0	0	0	0	0	0	0	0	0	0
MSIST000165	Emiliano Zapata	0	0	0	0	0	0	0	0	0	0	0	0
MSIST000170	Tres Marías	0	0	0	0	0	0	0	0	0	0	0	0
MSIST000182	Jiutepec	0	0	0	0	0	0	0	0	0	0	0	0
MSIST000071	Jonacatepec	0	0	0	0	0	0	0	0	0	0	0	0
MSIST000322	Ocuituco	0	0	0	0	0	0	0	0	0	0	0	0
MSIST000194	Puente de Ixtla	0	0	0	0	0	0	0	0	0	0	0	0
MSIST000206	Xoxocotla	0	0	0	0	0	0	0	0	0	0	0	0
MSIST000083	Temixco	0	0	0	0	0	0	0	0	0	0	0	0
MSIST000211	Tepalcingo	0	0	0	0	0	0	0	0	0	0	0	0
MSIST000223	Tepoztlán	0	0	0	0	0	0	0	0	0	0	0	0
MSIST000095	Tetecala de la Reforma	0	0	0	0	0	0	0	0	0	0	0	0
MSIST000235	Tetela del Volcán	0	0	0	0	0	0	0	0	0	0	0	0
MSIST000240	Tlaltizapán de Pacheco	0	0	0	0	0	0	0	0	0	0	0	0
MSIST000100	Tlaquiltenango	0	0	0	0	0	0	0	0	0	0	0	0
MSIST000252	Tlayacapan	0	0	0	0	0	0	0	0	0	0	0	0
MSIST000264	Xochitepec	0	0	0	0	0	0	0	0	0	0	0	0
MSIST000112	Yautepec de Zaragoza	0	0	0	0	0	0	0	0	0	0	0	0
MSIST000276	Yecapixtla	0	0	0	0	0	0	0	0	0	0	0	0
MSIST000124	Zacatepec de Hidalgo	0	0	0	0	0	0	0	0	0	0	0	0
MSIST000281	Zacualpan de Amilpas	0	0	0	0	0	0	0	0	0	0	0	0
<b>Atención hospitalaria</b>		<b>3</b>	<b>0</b>	<b>12</b>	<b>0</b>	<b>1</b>	<b>0</b>	<b>0</b>	<b>1</b>	<b>0</b>	<b>4</b>	<b>1</b>	<b>61</b>
MSIST000025	Clínica Hosp. Dr. Rafael Bart	3	0	8	0	1	0	0	1	0	2	1	40
MSIST000054	Clínica de especialidades Joj	0	0	4	0	0	0	0	0	0	2	0	21
<b>SEDENA</b>		<b>3</b>	<b>0</b>	<b>6</b>	<b>0</b>	<b>1</b>	<b>0</b>	<b>0</b>	<b>1</b>	<b>0</b>	<b>2</b>	<b>0</b>	<b>3</b>
MSSDN000014	Cuernavaca	3	0	6	0	1	0	0	1	0	2	0	3

n.d. Información no disponible.

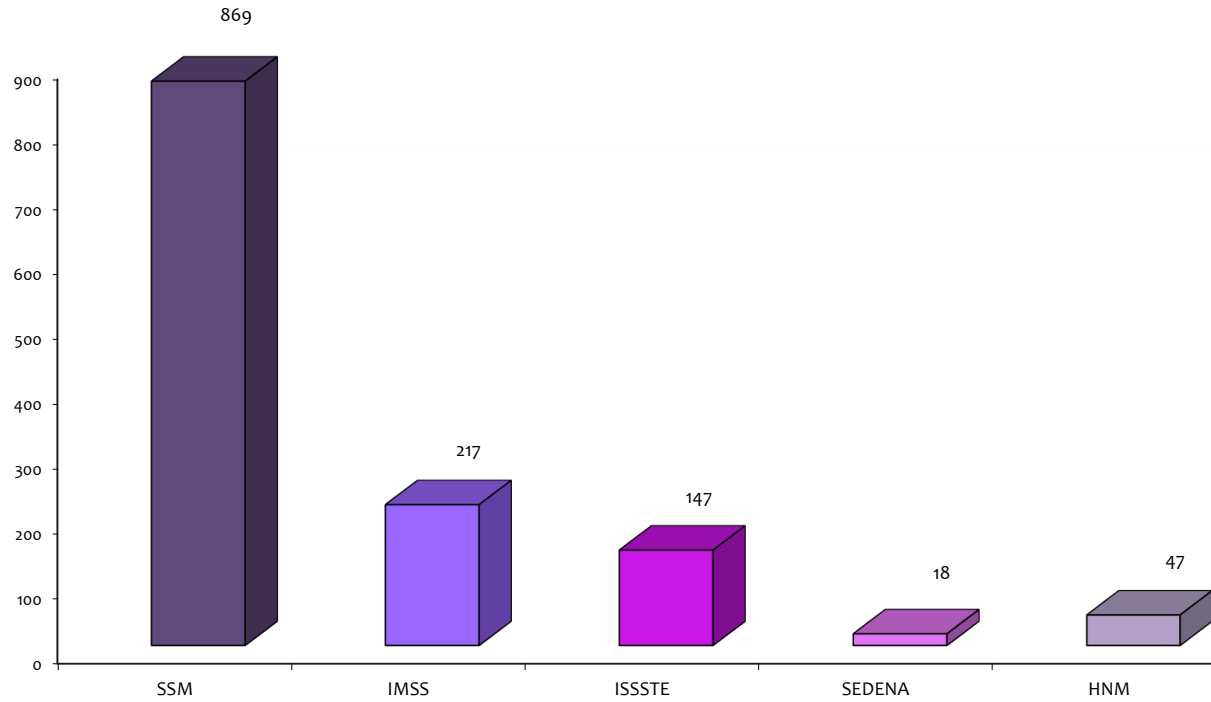
Fuente: Instituciones de Seguridad Social.

**Distribución porcentual de consultorios, según tipo de servicio, 2022**



Fuente: SS/DGIS/SINERHIAS, Base de datos 2022; Instituciones de la Seguridad Social.

**Total de consultorios,  
según institución, 2022**



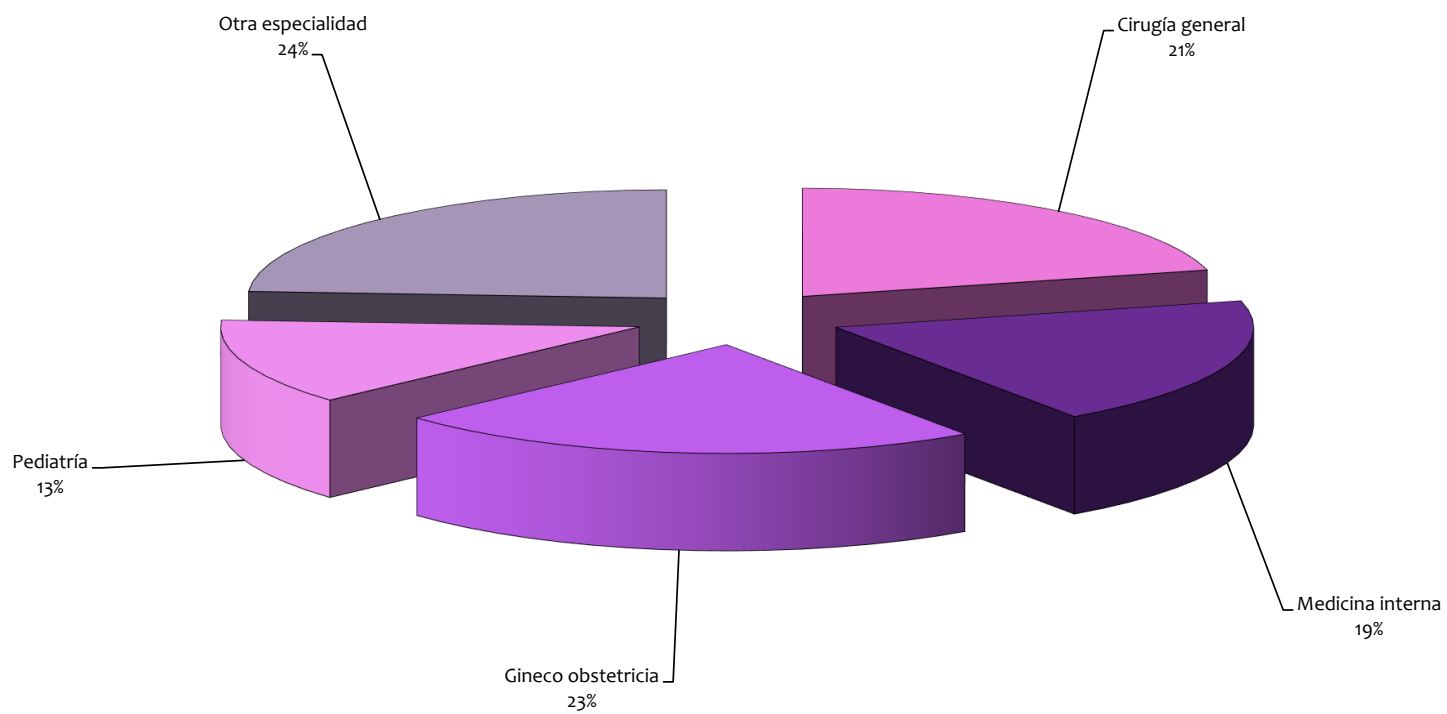
Fuente: SS/DGIS/SINERHIAS, Base de datos 2022; Instituciones de la Seguridad Social.

**Consultorio.-** Establecimiento público, social o privado, ligado a un servicio hospitalario o dedicado al ejercicio profesional independiente, que tenga como propósito prestar servicios de atención médica a pacientes ambulatorios. Este se puede clasificar en: consultorio de medicina general o familiar, donde se realizan actividades de promoción, prevención, diagnóstico, tratamiento y rehabilitación; consultorio de especialidad cuando está destinado a la atención de una especialidad (no se incluye la odontológica); y, consultorio de estomatología (odontología), es en el que se desarrollan actividades preventivas, curativas y de rehabilitación, dirigidas a promover, mantener y restaurar la salud bucal de las personas.

(NOM-035-SSA3-2012, En materia de información en salud.)

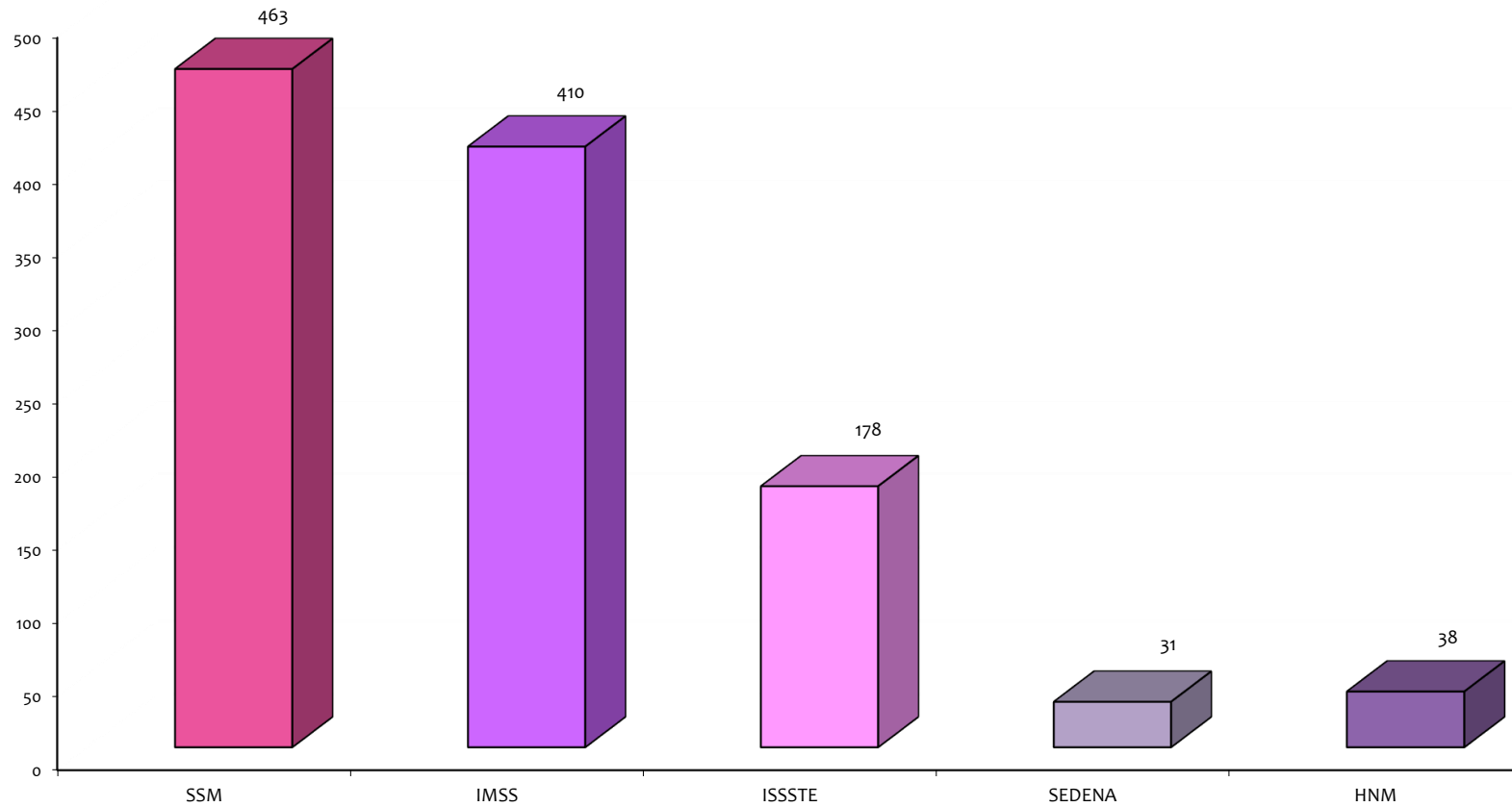


**Distribución porcentual de camas censables,  
según tipo de servicio, 2022**



Fuente: SS/DGIS/SINERHIAS, Base de datos 2022; Instituciones de la Seguridad Social.

### Total de camas censables, según institución, 2022

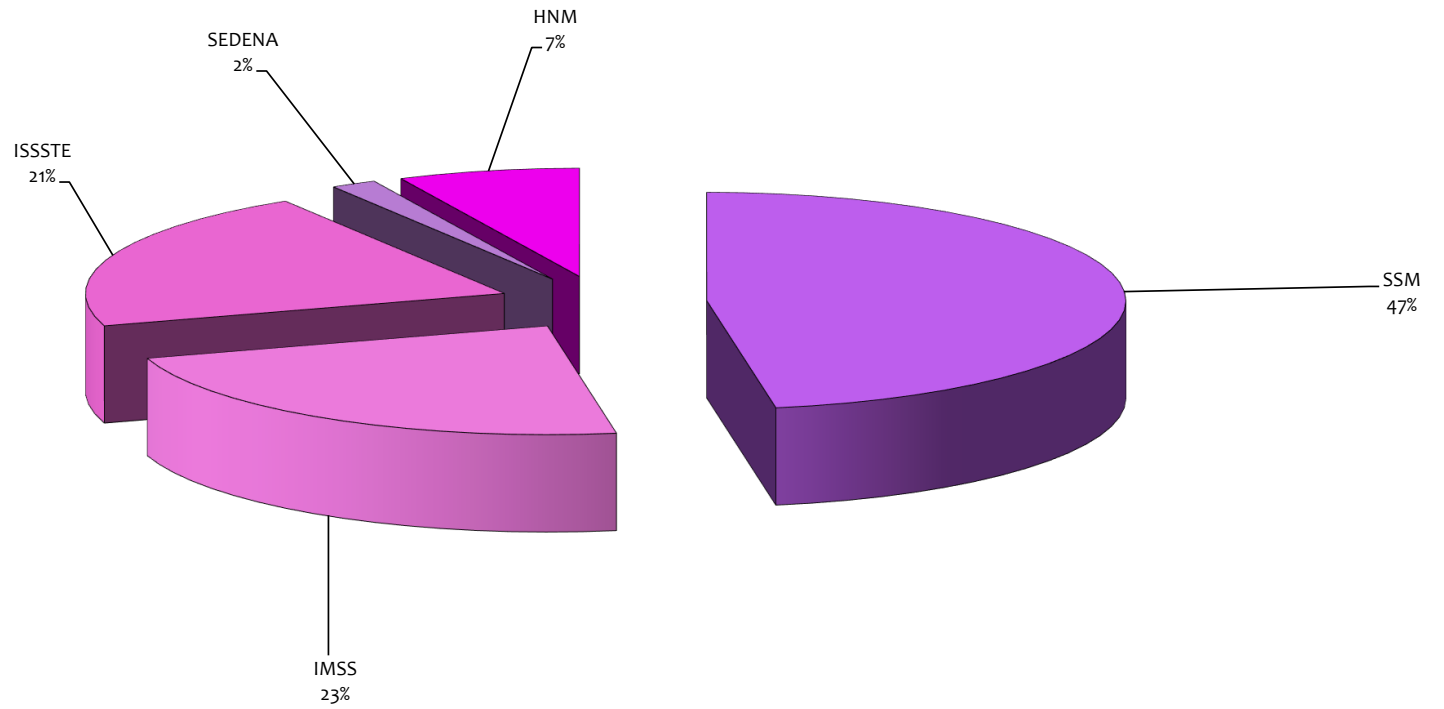


Fuente: SS/DGIS/SINERHIAS, Base de datos 2022; Instituciones de la Seguridad Social.

**Cama censable.-** Su característica fundamental, es que genera un Egreso Hospitalario; ésta se encuentra en el servicio instalado en el área de hospitalización (para el uso regular de pacientes internos; debe contar con los recursos indispensables de espacio, así como los recursos materiales y de personal para la atención médica del paciente), incluye incubadoras para la atención a pacientes recién nacidos en estado patológico.

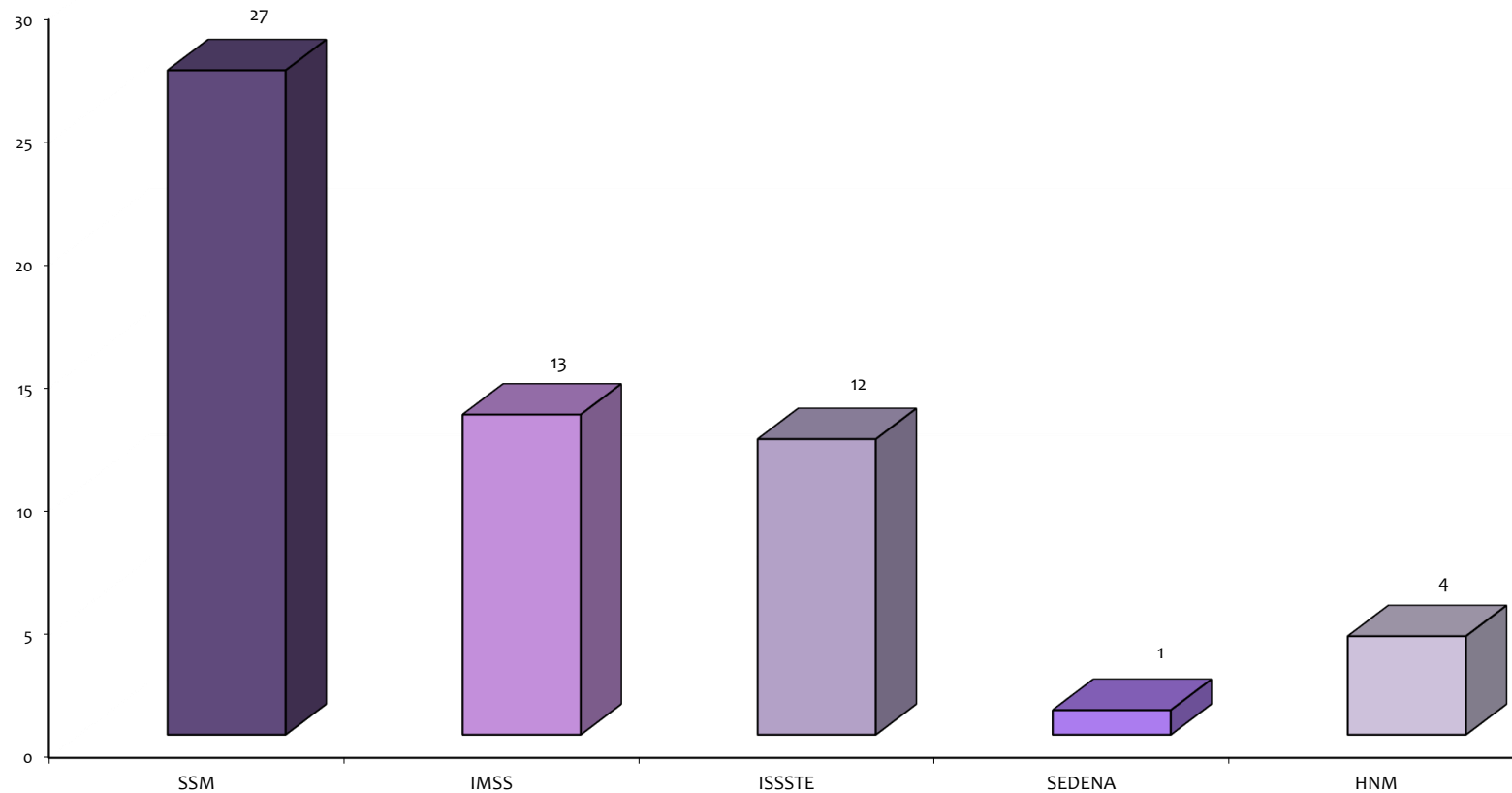
(NOM-035-SSA3-2012, En materia de información en salud.)

Distribución porcentual de quirófanos,  
según institución, 2022



Fuente: SS/DGIS/SINERHIAS, Base de datos 2022; Instituciones de la Seguridad Social.

**Total de quirófanos, según institución  
2022**

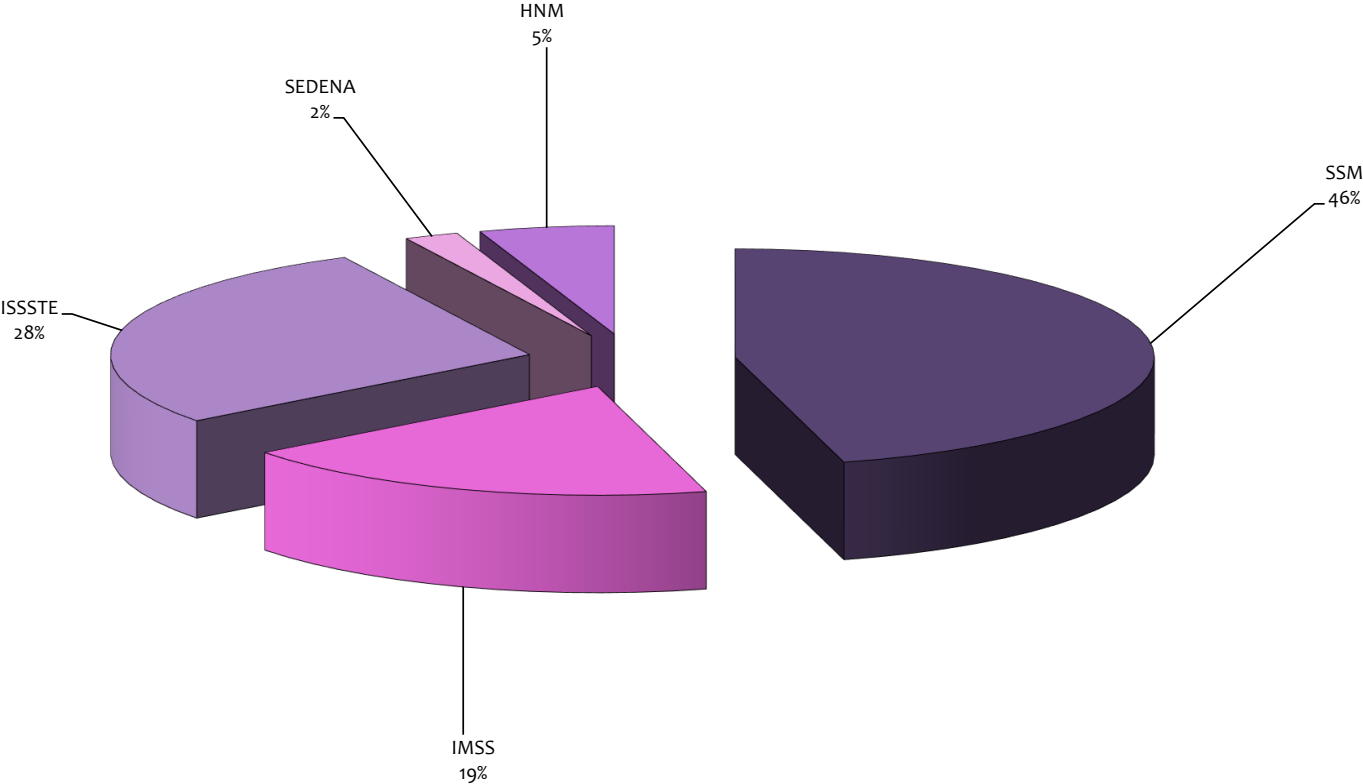


Fuente: SS/DGIS/SINERHIAS, Base de datos 2022; Instituciones de la Seguridad Social.

**Quirófano.-** Áreas de hospitales dotadas de personal, mobiliario, equipo e instalaciones para la ejecución de procedimientos quirúrgicos. Entendido como el conjunto de salas de operaciones, de recuperación y servicios de apoyo.

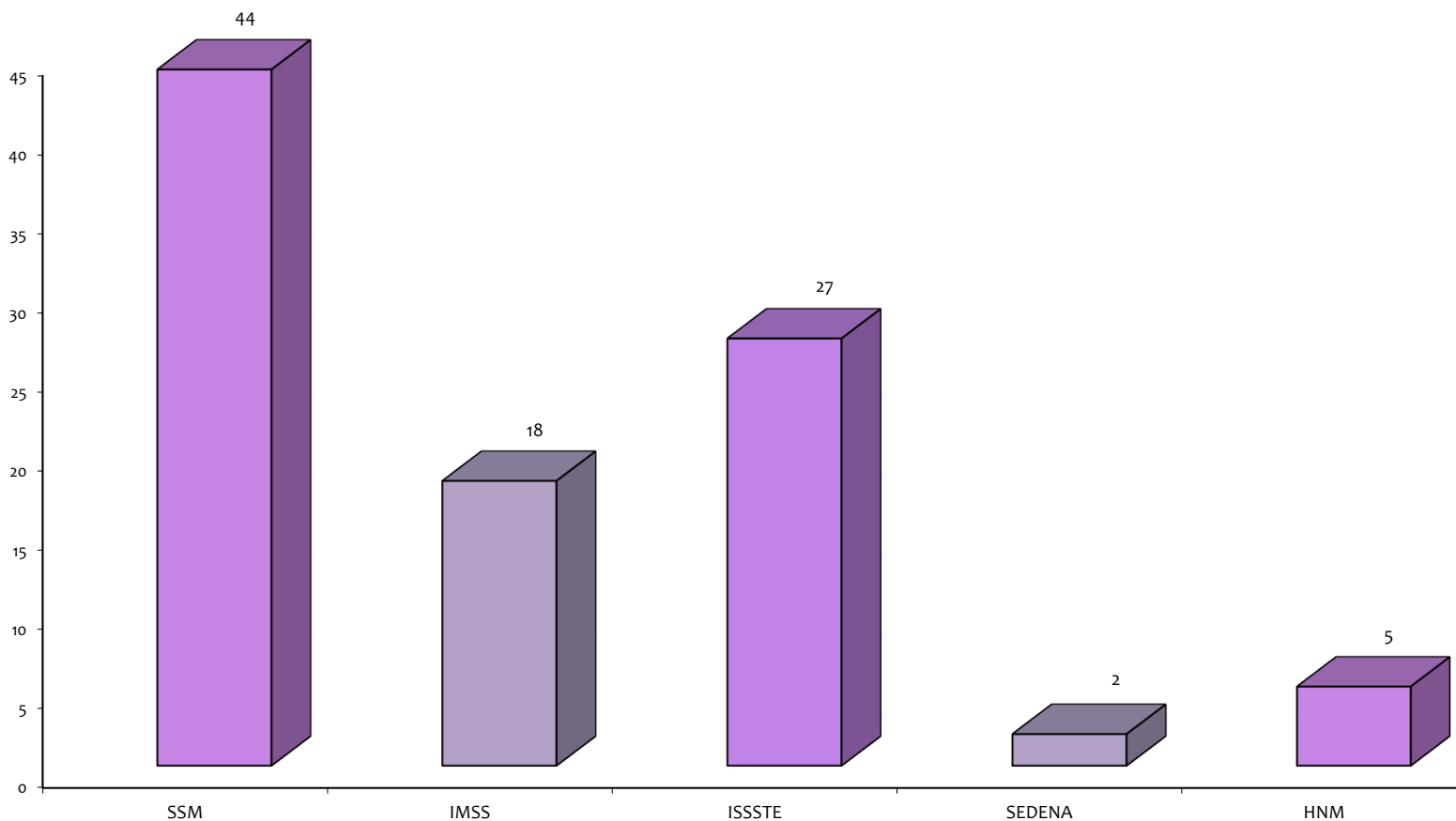
(SSA/DGIS/BOLETIN DE INFORMACION ESTADÍSTICA No. 29, VOL. I)

Distribución porcentual de incubadoras,  
según institución, 2022



Fuente: SS/DGIS/SINERHIAS, Base de datos 2022; Instituciones de la Seguridad Social.

**Total de incubadoras, según institución  
2022**



Fuente: SS/DGIS/SINERHIAS, Base de datos 2022; Instituciones de la Seguridad Social.

**Incubadora.-** Receptáculos donde se facilita el desarrollo de los niños nacidos prematuramente o de término cuando se requiera complementar su desarrollo y/o cuando presentan patología con repercusión sistémica. Se considera censable cuando se ubica en servicios de hospitalización y es controlada por el área de admisión. Será no censable cuando se use como apoyo al tratamiento.

(SSA/DGIS/BOLETIN DE INFORMACION ESTADÍSTICA No. 29, VOL. I)



Secretaría de  
**Salud**

Anuario Estadístico Sectorial Estado de Morelos 2022

# RECURSOS HUMANOS

Municipios	Total de recursos humanos	Personal médico													
		Total	Médicos en contacto con el paciente											Médicos en otra activ.	
			Subtotal	General	Pediatra	Gineco obstetra	Cirujano	Internista	Otra esp.	Odontólogo	Pasantes		Int. de preg.		Residentes
											Med.	Odont.			
<b>Población no derechohabiente</b>	<b>8,879</b>	<b>1,902</b>	<b>2,056</b>	<b>678</b>	<b>115</b>	<b>96</b>	<b>60</b>	<b>37</b>	<b>604</b>	<b>122</b>	<b>139</b>	<b>30</b>	<b>120</b>	<b>55</b>	<b>98</b>
<b>SSM</b>	<b>8,318</b>	<b>1,766</b>	<b>1,680</b>	<b>678</b>	<b>88</b>	<b>96</b>	<b>57</b>	<b>37</b>	<b>540</b>	<b>119</b>	<b>139</b>	<b>30</b>	<b>120</b>	<b>28</b>	<b>86</b>
<b>No. mpio.</b>	<b>Atención ambulatoria</b>	<b>4,306</b>	<b>807</b>	<b>799</b>	<b>426</b>	<b>0</b>	<b>1</b>	<b>0</b>	<b>90</b>	<b>113</b>	<b>138</b>	<b>30</b>	<b>0</b>	<b>0</b>	<b>8</b>
001	Amacuzac	54	15	15	8	0	0	0	2	1	4	0	0	0	0
002	Atlatlahucan	28	9	9	6	0	0	0	0	2	1	0	0	0	0
003	Axochiapan	40	11	11	9	0	0	0	0	1	1	0	0	0	0
004	Cd. Ayala	116	34	34	19	0	0	0	4	5	6	0	0	0	0
005	Coatlán del Río	15	5	5	1	0	0	0	1	1	2	0	0	0	0
006	Coatetelco	55	20	20	6	0	0	0	4	4	6	0	0	0	0
007	Cuautla	393	38	38	20	0	0	0	8	5	3	2	0	0	0
008	Cuernavaca	1,507	120	120	67	0	0	1	4	24	16	8	0	0	0
009	Emiliano Zapata	149	24	24	5	0	0	0	5	5	5	4	0	0	0
010	Hueyapan	9	4	4	2	0	0	0	1	1	0	0	0	0	0
011	Huitzilac	36	15	15	6	0	0	0	4	2	3	0	0	0	0
012	Jantetelco	33	12	12	4	0	0	0	2	2	4	0	0	0	0
013	Jiutepec	268	55	51	24	0	0	0	5	9	8	5	0	0	4
014	Jojutla	353	36	33	14	0	1	0	5	5	8	0	0	0	3
015	Joncatepec	45	14	14	5	0	0	0	5	1	3	0	0	0	0
016	Mazatepec	16	5	5	1	0	0	0	1	1	2	0	0	0	0
017	Miacatlán	21	8	8	3	0	0	0	1	1	3	0	0	0	0
018	Ocuituco	21	7	7	4	0	0	0	0	1	2	0	0	0	0
019	Puente de Ixtla	42	15	15	7	0	0	0	2	1	5	0	0	0	0
020	Temixco	138	38	38	22	0	0	0	2	7	5	2	0	0	0
021	Tepalcingo	58	22	22	16	0	0	0	0	2	3	1	0	0	0
022	Tepoztlán	88	36	36	20	0	0	0	4	4	8	0	0	0	0
023	Tetecala	23	9	9	7	0	0	0	0	1	1	0	0	0	0
024	Tetela del Volcán	37	16	16	13	0	0	0	2	1	0	0	0	0	0
025	Tlalnepantla	12	4	4	2	0	0	0	1	1	0	0	0	0	0
026	Tlaltizapán	110	34	34	19	0	0	0	9	2	3	1	0	0	0
027	Tlaquiltenango	72	28	28	14	0	0	0	6	2	6	0	0	0	0
028	Tlayacapan	74	24	24	17	0	0	0	1	2	4	0	0	0	0
029	Totolapan	18	6	6	4	0	0	0	0	1	1	0	0	0	0
030	Xochitepec	113	35	35	15	0	0	0	7	3	8	2	0	0	0
031	Xoxocotla	60	16	16	11	0	0	0	2	1	1	1	0	0	0
032	Yautepec	133	49	49	32	0	0	0	0	7	7	3	0	0	0
033	Yecapixtla	67	22	22	12	0	0	0	2	3	5	0	0	0	0
034	Zacatepec	67	10	9	5	0	0	0	0	1	2	1	0	0	1
035	Zacualpan	13	4	4	1	0	0	0	0	2	1	0	0	0	0
036	Temoac	22	7	7	5	0	0	0	0	1	1	0	0	0	0
	<b>Atención hospitalaria</b>	<b>4,012</b>	<b>959</b>	<b>881</b>	<b>252</b>	<b>88</b>	<b>95</b>	<b>57</b>	<b>36</b>	<b>450</b>	<b>6</b>	<b>1</b>	<b>0</b>	<b>120</b>	<b>28</b>
007	HG de Cuernavaca	1,185	320	299	52	26	21	16	16	169	1	1	0	38	11
018	HG de Temixco	301	96	90	26	5	9	7	1	52	0	0	12	4	6
021	HG de Tetecala	287	68	58	14	7	6	5	3	25	0	0	12	0	10
012	HG de Jojutla	585	129	118	35	10	9	9	6	57	0	0	21	6	11
017	HC de Puente de Ixtla	130	22	20	18	4	4	2	0	9	1	0	0	0	2
003	HG de Axochiapan	325	60	57	23	6	8	5	4	24	1	0	9	0	3
006	HG de Cuautla	618	138	126	31	11	13	7	3	62	0	0	28	2	12
013	HC de Joncatepec	114	22	18	25	2	3	2	0	9	2	0	0	0	4
016	HC de Ocuituco	116	26	23	14	0	2	4	2	14	1	0	0	0	3
029	Hospital de la Mujer	351	78	72	14	17	20	0	1	29	0	0	0	5	6
	<b>HNH</b>	<b>561</b>	<b>136</b>	<b>124</b>	<b>0</b>	<b>27</b>	<b>0</b>	<b>3</b>	<b>0</b>	<b>64</b>	<b>3</b>	<b>0</b>	<b>0</b>	<b>27</b>	<b>12</b>
008	Emiliano Zapata	561	136	124	0	27	n.a.	3	0	64	3	0	0	27	12

Otro personal paramédico incluye: **Personal profesional:** trabajo social; **Personal técnico:** técnico de trabajo social, estadístico, promotores de salud, parteras y otro personal técnico.

**Auxiliares de diagnóstico incluye:** **Personal profesional:** químico, biólogo, farmacobiólogo, nutriólogo, psicólogo, ingeniero biomédico y otros; **Personal técnico:** en odontología, electromédico, laboratorio clínico, atención primaria, rehabilitación física, anestesiología, radiólogo, dietista (incluye nutricionistas), histopatólogo, citotecnólogo, inhaloterapia y banco de sangre.

\* **Otro personal, "otros"** incluye; archivo clínico; personal de oficinas centrales, jurisdiccionales y almacenes.

Fuente: SS/DGIS/SINERHIAS, Base de datos 2022.



**Personal paramédico y otro personal por municipio, según tipo de atención, 2022**

Municipios	Total	Personal paramédico								Personal de servicios auxiliares de diagnóstico y tratamiento	Otro personal						
		Personal de enfermería									En otra activ.	Otro personal paramédico	Total	Adminis- trativo	Conser- vación	Inten- dencia	Otro *
		En contacto con el paciente				Pasan- tes	Auxi- liares	Gene- ral	Espe- cialista								
Población no derechohabiente		3,156	2,801	2,677	1,222					368	499	588	124	355	470	3,351	693
SSM		2,944	2,629	2,520	1,111	323	499	587	109	315	445	3,163	590	91	278	2,204	
No. mpio.	Atención ambulatoria	1,160	870	862	343	17	218	284	8	290	233	2,106	203	8	84	1,811	
001	Amacuzac	33	29	28	11	1	10	6	1	4	0	6	1	0	1	4	
002	Atlatlahucan	16	12	12	6	0	4	2	0	4	0	3	1	0	1	1	
003	Axochiapan	21	15	14	4	0	1	9	1	6	0	8	2	0	2	4	
004	Cd. Ayala	58	42	42	16	0	10	16	0	16	4	20	6	0	5	9	
005	Coatlán del Río	7	5	5	3	0	2	0	0	2	0	3	0	0	1	2	
006	Coatetelco	24	18	18	4	1	7	6	0	6	4	7	2	0	1	4	
007	Cuautla	70	50	50	31	0	5	14	0	20	28	257	28	2	7	220	
008	Cuernavaca	165	131	130	60	5	30	35	1	34	50	1,172	49	1	10	1,112	
009	Emiliano Zapata	44	32	31	8	1	11	11	1	12	22	59	30	3	12	14	
010	Hueyapan	4	4	4	1	0	1	2	0	0	0	1	0	0	0	1	
011	Huitzilac	20	12	12	5	0	5	2	0	8	0	1	0	0	0	1	
012	Jantetelco	17	11	11	5	0	5	1	0	6	0	4	1	0	0	3	
013	Jiutepec	63	41	41	18	0	13	10	0	22	13	137	10	0	1	126	
014	Jojutla	67	45	45	20	0	13	12	0	22	3	247	16	2	10	219	
015	Jonacatepec	17	13	13	5	0	3	5	0	4	5	9	2	0	2	5	
016	Mazatepec	8	6	6	3	0	2	1	0	2	0	3	1	0	0	2	
017	Miacatlán	12	8	8	3	0	4	1	0	4	0	1	0	0	0	1	
018	Ocuituco	10	6	6	2	0	2	2	0	4	0	4	0	0	0	4	
019	Puente de Ixtla	18	12	12	5	0	4	3	0	6	2	7	1	0	1	5	
020	Temixco	63	49	49	20	2	14	13	0	14	22	15	6	0	2	7	
021	Tepalcingo	22	18	18	5	0	1	12	0	4	2	12	6	0	1	5	
022	Tepoztlán	38	32	32	11	4	6	11	0	6	6	8	4	0	1	3	
023	Tetecala	10	8	8	3	0	3	2	0	2	2	2	1	0	0	1	
024	Tetela del Volcán	14	14	14	8	0	1	5	0	0	2	5	2	0	1	2	
025	Tlalnepantla	6	4	4	2	0	0	2	0	2	0	2	0	0	1	1	
026	Tlaltizapán	55	41	39	12	0	13	14	2	14	4	17	4	0	4	9	
027	Tlaquiltenango	35	25	25	8	1	7	9	0	10	4	5	1	0	1	3	
028	Tlayacapan	34	30	30	11	0	3	16	0	4	6	10	3	0	2	5	
029	Totolapan	8	6	6	2	0	1	3	0	2	0	4	0	0	2	2	
030	Xochitepec	41	33	33	7	0	11	15	0	8	24	13	4	0	2	7	
031	Xoxocotla	33	27	26	9	1	6	10	1	6	0	11	3	0	2	6	
032	Yautepec	54	40	40	21	0	5	14	0	14	10	20	9	0	4	7	
033	Yecapixtla	33	21	21	6	0	6	9	0	12	0	12	3	0	2	7	
034	Zacatepec	22	18	17	4	1	8	4	1	4	20	15	7	0	3	5	
035	Zacualpan	7	3	3	1	0	0	2	0	4	0	2	0	0	1	1	
036	Temoac	11	9	9	3	0	1	5	0	2	0	4	0	0	1	3	
<b>Atención hospitalaria</b>		<b>1,784</b>	<b>1,759</b>	<b>1,658</b>	<b>768</b>	<b>306</b>	<b>281</b>	<b>303</b>	<b>101</b>	<b>25</b>	<b>212</b>	<b>1,057</b>	<b>387</b>	<b>83</b>	<b>194</b>	<b>393</b>	
007	HG de Cuernavaca	477	473	435	227	208	0	0	38	4	48	340	141	24	63	112	
018	HG de Temixco	146	142	140	71	12	48	9	2	4	16	43	23	6	3	11	
021	HG de Tetecala	114	112	104	24	15	21	44	8	2	8	97	20	7	13	57	
012	HG de Jojutla	267	265	245	187	15	43	0	20	2	28	161	55	11	26	69	
017	HC de Puente de Ixtla	75	73	71	14	1	18	38	2	2	6	27	11	2	2	12	
003	HG de Axochiapan	137	136	127	43	15	23	46	9	1	16	112	30	11	27	44	
006	HG de Cuautla	293	289	279	101	35	61	82	10	4	42	145	54	10	49	32	
013	HC de Jonacatepec	51	51	49	19	0	11	19	2	0	4	37	16	2	5	14	
016	HC de Ocuituco	49	49	47	30	0	17	0	2	0	14	27	12	2	0	13	
029	Hospital de la Mujer	175	169	161	52	5	39	65	8	6	30	68	25	8	6	29	
<b>HNM</b>		<b>212</b>	<b>172</b>	<b>157</b>	<b>111</b>	<b>45</b>	<b>0</b>	<b>1</b>	<b>15</b>	<b>40</b>	<b>25</b>	<b>188</b>	<b>103</b>	<b>14</b>	<b>54</b>	<b>17</b>	
008	Emiliano Zapata	212	172	157	111	45	0	1	15	40	25	188	103	14	54	17	

Otro personal paramédico incluye: **Personal profesional:** trabajo social; **Personal técnico:** técnico de trabajo social, estadístico, promotores de salud, parteras y otro personal técnico.

**Auxiliares de diagnóstico incluye:** **Personal profesional:** químico, biólogo, farmacobiólogo, nutriólogo, psicólogo, ingeniero biomédico y otros; **Personal técnico:** en odontología, electromédico, laboratorio clínico, atención primaria, rehabilitación física, anestesiología, radiólogo, dietista (incluye nutricionistas), histopatólogo, citotecnólogo, inhaloterapia y banco de sangre.

\* **Otro personal, "otros"** incluye; archivo clínico; personal de oficinas centrales, jurisdiccionales y almacenes.

Fuente: SS/DGIS/SINERHIAS, Base de datos 2022.

CLUES	Localidad	Total de recursos humanos	Personal médico															
			Médicos en contacto con el paciente											Pasantes		Int. de preg.	Resi- dentes	Médicos en otra activ.
			Total	Subtotal	Familiar	General	Pediatra	Gineco obstetra	Cirujano	Internista	Otra esp.	Odontó- logo	Med.	Odont.				
<b>Población derechohabiente</b>			<b>9,538</b>	<b>2,307</b>	<b>2,164</b>	<b>349</b>	<b>223</b>	<b>106</b>	<b>98</b>	<b>99</b>	<b>98</b>	<b>561</b>	<b>56</b>	<b>70</b>	<b>20</b>	<b>165</b>	<b>319</b>	<b>143</b>
<b>IMSS</b>			<b>6,527</b>	<b>1,481</b>	<b>1,383</b>	<b>320</b>	<b>102</b>	<b>56</b>	<b>59</b>	<b>47</b>	<b>47</b>	<b>348</b>	<b>30</b>	<b>61</b>	<b>10</b>	<b>124</b>	<b>179</b>	<b>98</b>
			<b>2,749</b>	<b>503</b>	<b>454</b>	<b>184</b>	<b>41</b>	<b>0</b>	<b>0</b>	<b>0</b>	<b>0</b>	<b>16</b>	<b>18</b>	<b>61</b>	<b>10</b>	<b>124</b>	<b>0</b>	<b>49</b>
MSIMS000013	Cd. Ayala		52	15	14	9	4	0	0	0	0	0	1	0	0	0	0	1
MSIMS000025	Chinameca		7	2	2	0	2	0	0	0	0	0	0	0	0	0	0	0
MSIMS000042	Casasano		15	6	6	5	1	0	0	0	0	0	0	0	0	0	0	0
MSIMS000066	Cuernavaca		1,512	280	254	48	0	0	0	0	0	7	4	61	10	124	0	26
MSIMS000071	Emiliano Zapata		29	11	11	6	5	0	0	0	0	0	0	0	0	0	0	0
MSIMS000083	Tezoyuca		11	5	5	3	2	0	0	0	0	0	0	0	0	0	0	0
MSIMS000095	Jantetelco		12	4	3	1	2	0	0	0	0	0	0	0	0	0	0	1
MSIMS000100	Jiutepec		90	25	23	21	1	0	0	0	0	0	1	0	0	0	0	2
MSIMS000153	Jiutepec		86	25	24	21	1	0	0	0	0	0	2	0	0	0	0	1
MSIMS000112	Jojutla de Juárez		45	15	14	11	0	0	0	0	0	0	3	0	0	0	0	1
MSIMS000124	Miacatlán		12	5	5	3	2	0	0	0	0	0	0	0	0	0	0	0
MSIMS000136	Puente de Ixtla		24	11	10	4	5	0	0	0	0	0	1	0	0	0	0	1
MSIMS000141	Temixco		42	16	15	8	3	0	0	0	0	3	1	0	0	0	0	1
MSIMS000165	Tepalcingo		9	3	3	2	1	0	0	0	0	0	0	0	0	0	0	0
MSIMS000170	Tepoztlán		7	3	3	1	2	0	0	0	0	0	0	0	0	0	0	0
MSIMS000182	Tlaltizapán de Zapata		19	8	8	3	4	0	0	0	0	0	1	0	0	0	0	0
MSIMS000194	Tlaquiltenango		18	7	6	4	2	0	0	0	0	0	0	0	0	0	0	1
MSIMS000206	Xochitepec		45	18	11	10	0	0	0	0	0	1	0	0	0	0	0	7
MSIMS000211	Yautepec de Zaragoza		615	17	14	10	2	0	0	0	0	0	2	0	0	0	0	3
MSIMS000223	Oacalco		11	5	4	2	2	0	0	0	0	0	0	0	0	0	0	1
MSIMS000252	Yecapixtla		88	22	19	12	0	0	0	0	0	5	2	0	0	0	0	3
<b>Atención hospitalaria</b>			<b>3,778</b>	<b>978</b>	<b>929</b>	<b>136</b>	<b>61</b>	<b>56</b>	<b>59</b>	<b>47</b>	<b>47</b>	<b>332</b>	<b>12</b>	<b>0</b>	<b>0</b>	<b>0</b>	<b>179</b>	<b>49</b>
MSIMS000030	Hosp. Gral de Zona C/MF No.7 Cuautla		790	160	147	29	25	10	11	8	9	53	2	0	0	0	0	13
MSIMS000054	Hosp. Gral Reg. C/MF No.1 Cuernavaca		2,341	687	659	74	26	41	38	30	34	229	8	0	0	0	179	28
MSIMS000235	Hosp. Gral de Zona C/MF No.5 Zacatepec		647	131	123	33	10	5	10	9	4	50	2	0	0	0	0	8
<b>ISSSTE</b>			<b>2,858</b>	<b>796</b>	<b>752</b>	<b>29</b>	<b>117</b>	<b>50</b>	<b>38</b>	<b>51</b>	<b>51</b>	<b>209</b>	<b>23</b>	<b>5</b>	<b>3</b>	<b>36</b>	<b>140</b>	<b>44</b>
MSIST000293	H.R.A.E. Centenario de la Revolución Mexicana		1,515	504	482	0	41	40	27	39	36	168	6	0	0	27	98	22
<b>Total Delegación ISSSTE</b>			<b>1,343</b>	<b>292</b>	<b>270</b>	<b>29</b>	<b>76</b>	<b>10</b>	<b>11</b>	<b>12</b>	<b>15</b>	<b>41</b>	<b>17</b>	<b>5</b>	<b>3</b>	<b>9</b>	<b>42</b>	<b>22</b>
<b>U. Medicina familiar</b>			<b>620</b>	<b>103</b>	<b>96</b>	<b>17</b>	<b>50</b>	<b>2</b>	<b>0</b>	<b>0</b>	<b>0</b>	<b>12</b>	<b>5</b>	<b>3</b>	<b>0</b>	<b>7</b>	<b>7</b>	
MSIST000013	Amacuzac		3	1	1	0	1	0	0	0	0	0	0	0	0	0	0	0
MSIST000310	Atlatlahucan		3	1	1	0	1	0	0	0	0	0	0	0	0	0	0	0
MSIST000136	Axochiapan		2	1	1	0	1	0	0	0	0	0	0	0	0	0	0	0
MSIST000141	Cd. Ayala		3	1	1	0	1	0	0	0	0	0	0	0	0	0	0	0
MSIST000030	Cuernavaca		520	69	62	16	20	2	0	0	0	9	5	3	0	7	7	
MSIST000153	Cuernavaca		2	1	1	0	1	0	0	0	0	0	0	0	0	0	0	
MSIST000165	Emiliano Zapata		3	1	1	0	1	0	0	0	0	0	0	0	0	0	0	
MSIST000170	Tres Marias		2	1	1	0	1	0	0	0	0	0	0	0	0	0	0	
MSIST000182	Jiutepec		6	3	3	0	3	0	0	0	0	0	0	0	0	0	0	
MSIST000071	Jonacatepec		5	2	2	0	1	0	0	0	0	0	1	0	0	0	0	
MSIST000322	Ocuilco		5	1	1	0	1	0	0	0	0	0	0	0	0	0	0	
MSIST000194	Puente de Ixtla		3	1	1	0	1	0	0	0	0	0	0	0	0	0	0	
MSIST000206	Xoxocotla		4	1	1	0	1	0	0	0	0	0	0	0	0	0	0	
MSIST000083	Temixco		6	2	2	0	2	0	0	0	0	0	0	0	0	0	0	
MSIST000211	Tepalcingo		2	1	1	0	1	0	0	0	0	0	0	0	0	0	0	
MSIST000223	Tepoztlán		4	1	1	0	1	0	0	0	0	0	0	0	0	0	0	
MSIST000095	Tetecala de la Reforma		2	1	1	0	1	0	0	0	0	0	0	0	0	0	0	
MSIST000235	Tetela del Volcán		3	1	1	0	1	0	0	0	0	0	0	0	0	0	0	
MSIST000240	Tlaltizapán de Zapata		4	1	1	0	1	0	0	0	0	0	0	0	0	0	0	
MSIST000100	Tlaquiltenango		5	1	1	0	1	0	0	0	0	0	0	0	0	0	0	
MSIST000252	Tlayacapan		2	1	1	0	1	0	0	0	0	0	0	0	0	0	0	
MSIST000264	Xochitepec		3	1	1	0	1	0	0	0	0	0	0	0	0	0	0	
MSIST000112	Yautepec de Zaragoza		9	3	3	0	3	0	0	0	0	0	0	0	0	0	0	
MSIST000276	Yecapixtla		9	3	3	1	1	0	0	0	0	1	0	0	0	0	0	
MSIST000124	Zacatepec de Hidalgo		6	1	1	0	1	0	0	0	0	0	0	0	0	0	0	
MSIST000281	Zacualpan de Amilpas		4	2	2	0	1	0	0	0	0	1	0	0	0	0	0	
<b>Atención hospitalaria</b>			<b>723</b>	<b>189</b>	<b>174</b>	<b>12</b>	<b>26</b>	<b>8</b>	<b>11</b>	<b>12</b>	<b>15</b>	<b>41</b>	<b>5</b>	<b>0</b>	<b>0</b>	<b>9</b>	<b>35</b>	<b>15</b>
MSIST000025	Clínica Hosp. Dr. Rafael Barba Ocampo		574	158	150	12	19	7	9	10	13	31	5	0	0	9	35	8
MSIST000054	Clínica de especialidades Jojutla de Juárez		149	31	24	0	7	1	2	2	2	10	0	0	0	0	0	7
<b>SEDENA</b>			<b>153</b>	<b>30</b>	<b>29</b>	<b>0</b>	<b>4</b>	<b>0</b>	<b>1</b>	<b>1</b>	<b>0</b>	<b>4</b>	<b>3</b>	<b>4</b>	<b>7</b>	<b>5</b>	<b>0</b>	<b>1</b>
MSSDN000014	Cuernavaca		153	30	29	0	4	0	1	1	0	4	3	4	7	5	0	1

IMSS: Personal paramédico y otro personal, incluye personal de la delegación, guardería, unidad deportiva, CSS Fidel Velázquez y el centro de investigación biomédica. ISSSTE Delegación: Otro personal de la delegación estatal y estancias se integró en la clínica de Cuernavaca en la columna de "otros" (287). ISSSTE Centenario otro personal paramédico incluye: (camilleros e Inhaloterapeutas)

SEDENA: se considera al director del Hospital en actividades administrativas.

**Personal paramédico y otro personal, según unidad médica e institución, 2022**

CLUES	Localidad	Personal paramédico								Personal de servicios auxiliares de diagnóstico y tratamiento	Otro personal					
		Total	Personal de enfermería				En otra activ.	Otro personal paramédico	Total		Adminis- trativo	Conser- vación	Inten- dencia	Otro *		
			Total	Subtotal	Gene- ral	Espe- cialista									Pasan- tes	Auxi- liares
<b>Población derechohabiente</b>		<b>3,025</b>	<b>2,387</b>	<b>2,234</b>	<b>1,046</b>	<b>421</b>	<b>157</b>	<b>603</b>	<b>152</b>	<b>638</b>	<b>455</b>	<b>3,759</b>	<b>1,730</b>	<b>398</b>	<b>529</b>	<b>1,102</b>
<b>IMSS</b>		<b>2,069</b>	<b>1,522</b>	<b>1,397</b>	<b>645</b>	<b>146</b>	<b>109</b>	<b>497</b>	<b>125</b>	<b>547</b>	<b>266</b>	<b>2,711</b>	<b>1,249</b>	<b>368</b>	<b>402</b>	<b>692</b>
<b>U. Medicina familiar</b>		<b>507</b>	<b>319</b>	<b>312</b>	<b>31</b>	<b>23</b>	<b>109</b>	<b>149</b>	<b>7</b>	<b>188</b>	<b>29</b>	<b>1,710</b>	<b>894</b>	<b>276</b>	<b>122</b>	<b>418</b>
MSIMS000013	Cd. Ayala	24	12	12	1	0	0	11	0	12	0	13	7	1	1	4
MSIMS000025	Chinameca	3	3	3	1	0	0	2	0	0	0	2	1	1	0	0
MSIMS000042	Casasano	7	6	6	0	0	0	6	0	1	0	2	2	0	0	0
MSIMS000066	Cuernavaca	227	153	147	8	7	109	23	6	74	22	983	638	43	4	298
MSIMS000071	Emiliano Zapata	13	6	6	1	0	0	5	0	7	0	5	2	0	0	3
MSIMS000083	Tezoyuca	2	2	2	0	0	0	2	0	0	0	4	2	1	0	1
MSIMS000095	Jantetelco	5	4	4	0	0	0	4	0	1	0	3	2	1	0	0
MSIMS000100	Jiutepec	40	20	20	5	1	0	14	0	20	3	22	15	1	0	6
MSIMS000153	Jiutepec	39	21	21	4	3	0	14	0	18	3	19	13	1	0	5
MSIMS000112	Jojutla de Juárez	19	12	12	1	0	0	11	0	7	0	11	7	1	1	2
MSIMS000124	Miacatlán	4	3	3	0	0	0	3	0	1	0	3	2	1	0	0
MSIMS000136	Puente de Ixtla	10	6	6	0	0	0	6	0	4	0	3	2	1	0	0
MSIMS000141	Temixco	18	9	9	2	0	0	7	0	9	0	8	3	1	1	3
MSIMS000165	Tepalcingo	4	4	4	0	0	0	4	0	0	0	2	1	1	0	0
MSIMS000170	Tepoztlán	2	2	2	0	0	0	2	0	0	0	2	2	0	0	0
MSIMS000182	Tlaltizapán de Zapata	6	5	5	1	0	0	4	0	1	0	5	2	1	0	2
MSIMS000194	Tlaquiltenango	5	4	4	1	0	0	3	0	1	0	6	3	1	0	2
MSIMS000206	Xochitepec	10	6	6	0	0	0	6	0	4	1	16	11	2	1	2
MSIMS000211	Yautepec de Zaragoza	25	12	12	2	0	0	10	0	13	0	573	159	213	114	87
MSIMS000223	Oacalco	4	4	4	0	0	0	4	0	0	0	2	2	0	0	0
MSIMS000252	Yecapixtla	40	25	24	4	12	0	8	1	15	0	26	18	5	0	3
<b>Atención hospitalaria</b>		<b>1,562</b>	<b>1,203</b>	<b>1,085</b>	<b>614</b>	<b>123</b>	<b>0</b>	<b>348</b>	<b>118</b>	<b>359</b>	<b>237</b>	<b>1,001</b>	<b>355</b>	<b>92</b>	<b>280</b>	<b>274</b>
MSIMS000030	Hosp. Gral de Zona C/MF No.7 Cuautla	339	255	231	147	16	0	68	24	84	52	239	102	21	54	62
MSIMS000054	Hosp. Gral Reg. C/MF No.1 Cuernavaca	967	760	685	360	95	0	230	75	207	146	541	171	46	171	153
MSIMS000235	Hosp. Gral de Zona C/MF No.5 Zacatepec	256	188	169	107	12	0	50	19	68	39	221	82	25	55	59
<b>ISSSTE</b>		<b>877</b>	<b>786</b>	<b>766</b>	<b>374</b>	<b>272</b>	<b>15</b>	<b>105</b>	<b>20</b>	<b>91</b>	<b>181</b>	<b>1,004</b>	<b>463</b>	<b>26</b>	<b>105</b>	<b>410</b>
MSIST000293	H.R.A.E. Centenario de la Revolución Mexican	543	495	494	227	212	5	50	1	48	148	320	272	7	0	41
<b>Total Delegación ISSSTE</b>		<b>334</b>	<b>291</b>	<b>272</b>	<b>147</b>	<b>60</b>	<b>10</b>	<b>55</b>	<b>19</b>	<b>43</b>	<b>33</b>	<b>684</b>	<b>191</b>	<b>19</b>	<b>105</b>	<b>369</b>
<b>U. Medicina familiar</b>		<b>77</b>	<b>67</b>	<b>67</b>	<b>27</b>	<b>10</b>	<b>4</b>	<b>26</b>	<b>0</b>	<b>10</b>	<b>1</b>	<b>439</b>	<b>62</b>	<b>0</b>	<b>49</b>	<b>328</b>
MSIST000013	Amacuzac	1	1	1	1	0	0	0	0	0	0	1	0	0	1	0
MSIST000310	Atlatlahucan	1	1	1	1	0	0	0	0	0	0	1	0	0	1	0
MSIST000136	Axochiapan	0	0	0	0	0	0	0	0	0	0	1	0	0	1	0
MSIST000141	Cd. Ayala	0	0	0	0	0	0	0	0	0	0	2	1	0	1	0
MSIST000030	Cuernavaca	47	40	40	16	10	4	10	0	7	1	403	52	0	23	328
MSIST000153	Cuernavaca	1	1	1	0	0	0	1	0	0	0	0	0	0	0	0
MSIST000165	Emiliano Zapata	0	0	0	0	0	0	0	0	0	0	2	1	0	1	0
MSIST000170	Tres Marías	0	0	0	0	0	0	0	0	0	0	1	0	0	1	0
MSIST000182	Jiutepec	1	1	1	0	0	0	1	0	0	0	2	0	0	2	0
MSIST000071	Jonacatepec	2	2	2	1	0	0	1	0	0	0	1	0	0	1	0
MSIST000322	Ocuituco	3	3	3	1	0	0	2	0	0	0	1	0	0	1	0
MSIST000194	Puente de Ixtla	1	1	1	1	0	0	0	0	0	0	1	1	0	0	0
MSIST000206	Xoxocotla	1	1	1	1	0	0	0	0	0	0	2	1	0	1	0
MSIST000083	Temixco	2	2	2	1	0	0	1	0	0	0	2	0	0	2	0
MSIST000211	Tepalcingo	0	0	0	0	0	0	0	0	0	0	1	0	0	1	0
MSIST000223	Tepoztlán	1	1	1	0	0	0	1	0	0	0	2	1	0	1	0
MSIST000095	Tetecala de la Reforma	0	0	0	0	0	0	0	0	0	0	1	0	0	1	0
MSIST000235	Tetela del Volcán	1	1	1	0	0	0	1	0	0	0	1	0	0	1	0
MSIST000240	Tlaltizapán de Pacheco	1	1	1	1	0	0	0	0	0	0	2	1	0	1	0
MSIST000100	Tlaquiltenango	2	2	2	1	0	0	1	0	0	0	2	1	0	1	0
MSIST000252	Tlayacapan	0	0	0	0	0	0	0	0	0	0	1	0	0	1	0
MSIST000264	Xochitepec	1	1	1	0	0	0	1	0	0	0	1	0	0	1	0
MSIST000112	Yautepec de Zaragoza	3	2	2	1	0	0	1	0	1	0	3	2	0	1	0
MSIST000276	Yecapixtla	5	3	3	0	0	0	3	0	2	0	1	0	0	1	0
MSIST000124	Zacatepec de Hidalgo	2	2	2	1	0	0	1	0	0	0	3	1	0	2	0
MSIST000281	Zacualpan de Amilpas	1	1	1	0	0	0	1	0	0	0	1	0	0	1	0
<b>Atención hospitalaria</b>		<b>257</b>	<b>224</b>	<b>205</b>	<b>120</b>	<b>50</b>	<b>6</b>	<b>29</b>	<b>19</b>	<b>33</b>	<b>32</b>	<b>245</b>	<b>129</b>	<b>19</b>	<b>56</b>	<b>41</b>
MSIST000025	Clínica Hosp. Dr. Rafael Barba Ocampo	203	182	165	95	42	3	25	17	21	28	185	91	19	44	31
MSIST000054	Clínica de especialidades Jojutla de Juárez	54	42	40	25	8	3	4	2	12	4	60	38	0	12	10
<b>SEDENA</b>		<b>79</b>	<b>79</b>	<b>71</b>	<b>27</b>	<b>3</b>	<b>33</b>	<b>1</b>	<b>7</b>	<b>0</b>	<b>8</b>	<b>44</b>	<b>18</b>	<b>4</b>	<b>22</b>	<b>0</b>
MSSDN000014	Cuernavaca	79	79	71	27	3	33	1	7	0	8	44	18	4	22	0

IMSS: Personal paramédico y otro personal, incluye personal de la delegación, guardería, unidad deportiva, CSS Fidel Velázquez y el centro de investigación biomédica.

ISSSTE delegación: Otro personal de la delegación estatal en "otros" (XXX) se integró en la clínica de Cuernavaca 276 administrativos, 07 enfermeras, 22 paramédicos, 04 médicos especialistas y 06 médico general.

ISSSTE Centenario: Otro personal paramédico incluye: camilleros e inhaloterapeutas; personal de servicios auxiliares incluye químicos, físicos, terapeuta, biólogos, nutriólogos, psicólogos, ingenieros biomédicos, trabajadora social, laboratorista, dietista, nutricionista y Personal técnico en: odontología, electrodiagnóstico, laboratorio, rehabilitación física, radiología, histo-patología, citotecnología. Otro\*\*\* incluye asistente de cocina, cocinero, jefe de cocina, lavandera en nosptai, onciai y/o preparador de despacho de farmacia.

SEDENA: se considera al director del Hospital en actividades administrativas.

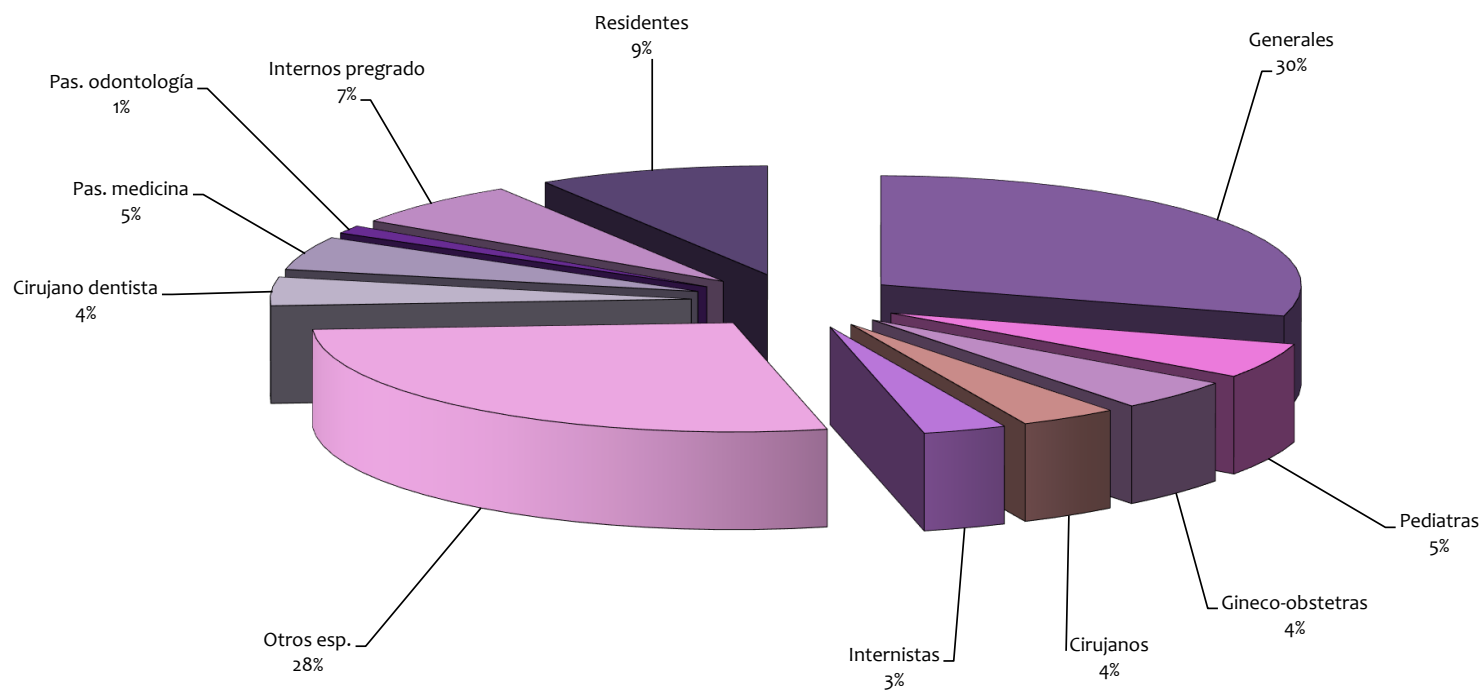
Fuente: Instituciones de Seguridad Social.

**Personal médico.-** Persona autorizada legalmente que desempeña labores relacionadas con la atención médica en beneficio de pacientes y de la comunidad, de manera directa e indirecta. El personal médico se agrupa conforme a:

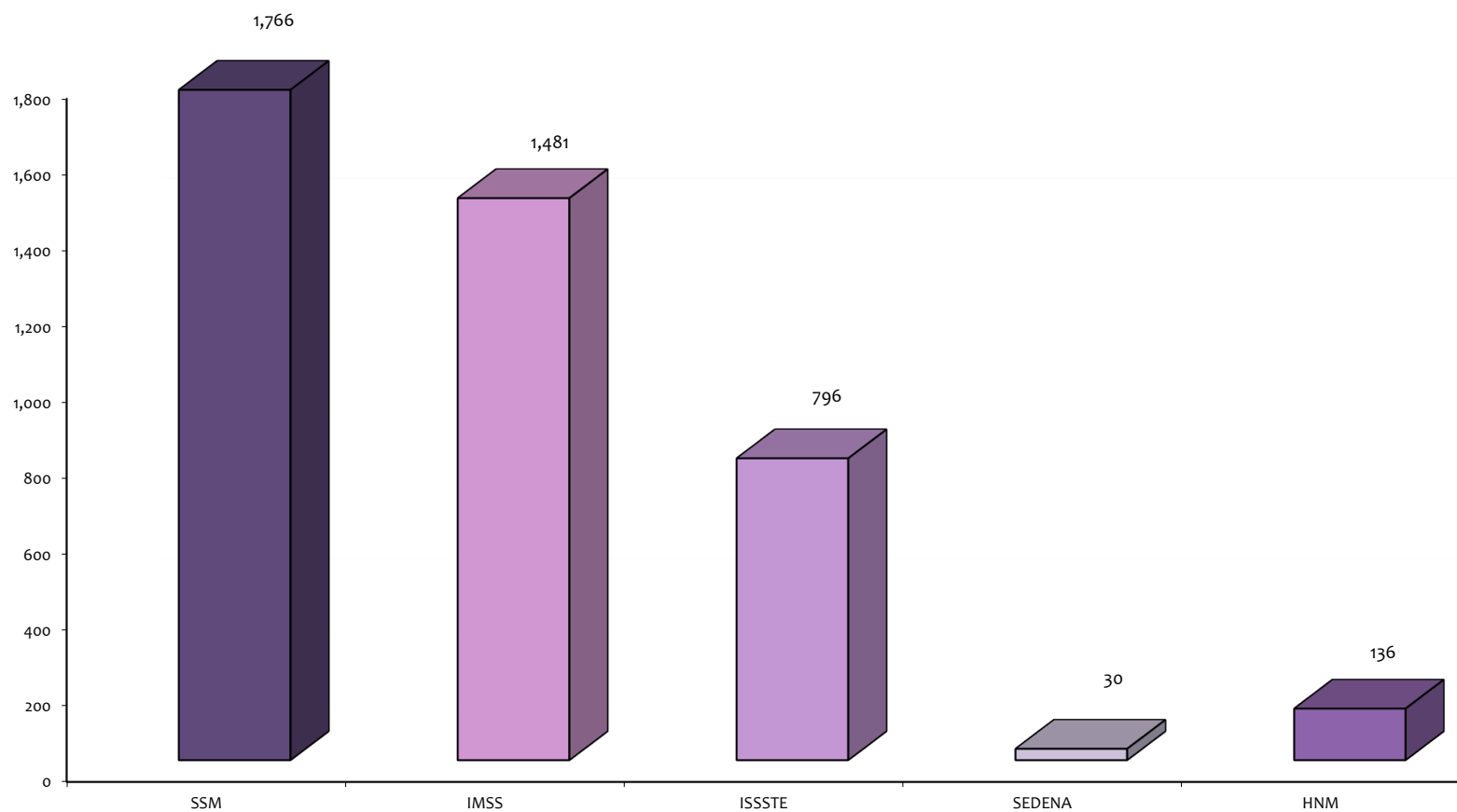
- a) Médico en contacto directo con el paciente.-** Profesional en salud con título y cédula profesional que realiza actividades propias de su profesión o especialidad, de atención directa a la salud de pacientes; no incluye a los que se desarrollan en áreas de apoyo técnico, investigación, docente y administrativo.
- b) Médico general.-** Aquel que presenta conocimiento y destrezas necesarias para intervenir en el primer nivel de atención médica del sistema de salud, dar atención de forma integral a los individuos con un enfoque clínico-epidemiológico y social; así como en la promoción de la salud, preventivo, de diagnóstico y rehabilitación.
- c) Médico especialista.-** Aquel que obtuvo la cédula de médico general y que a través de un programa de formación de posgrado (residencia médica) obtiene la especialidad en un área específica (cardiología, cirugía, entre otras).
- d) Médico residente.-** Es el que se encuentra en proceso de formación para obtener el grado de especialista.
- e) Pasante de medicina.-** Egresado de la carrera de medicina con la totalidad de los créditos académicos completados, pero que aún no cuenta con título y cédula profesional.
- f) Interno de pregrado.-** Personal que cumple un ciclo académico teórico-práctico que se realiza como parte de los planes de estudio de licenciatura en medicina, como una etapa que debe cubrirse previamente al servicio social, al examen profesional y al título respectivo.
- g) Médico en otras labores.-** El que desempeña labores de apoyo técnico, investigación, docencia y/o administrativas en las unidades médicas.

(NOM-035-SSA3-2012, En materia de información en salud.)

Distribución porcentual de médicos en contacto con el paciente, según tipo, 2022



### Total de médicos, según Institución, 2022

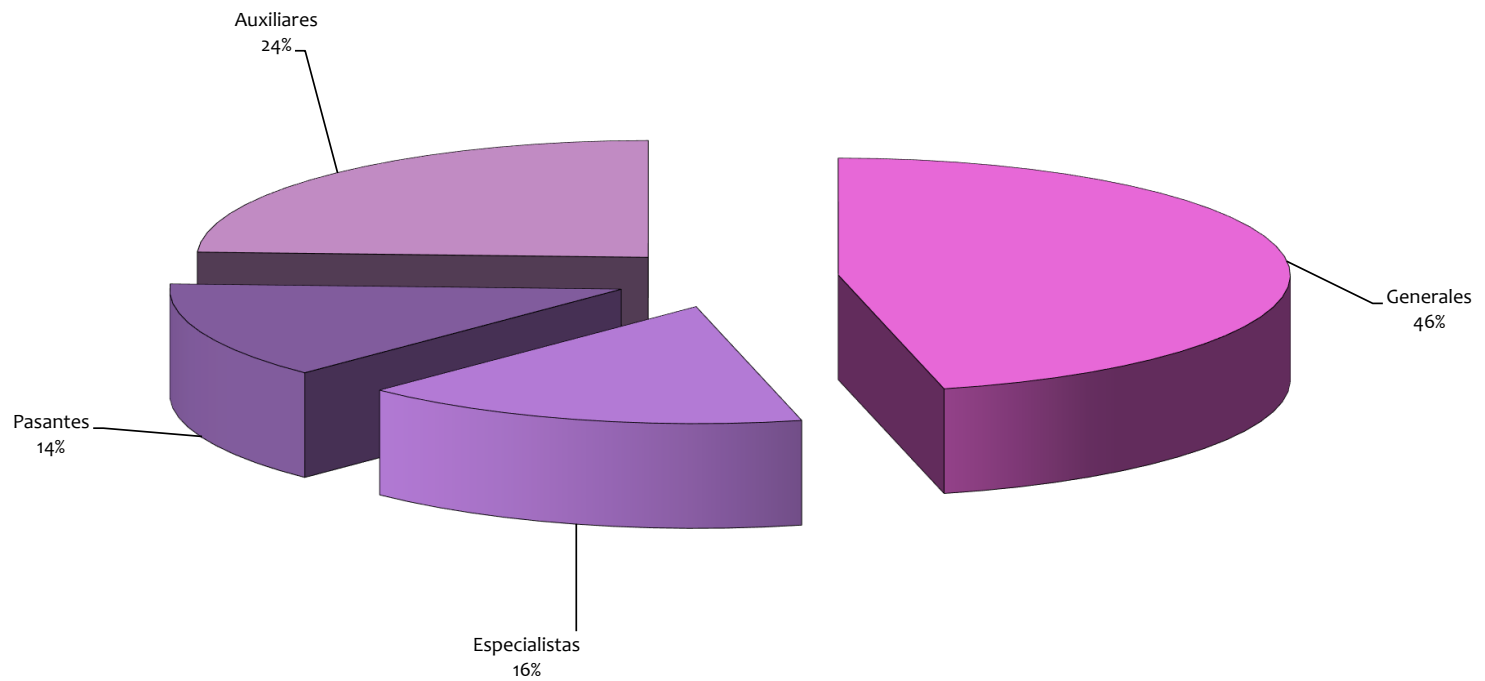


Nota: Incluye médicos en contacto con el paciente y en otra actividad  
Fuente: SS/DGIS/SINERHIAS, Base de datos 2022; Instituciones de la Seguridad Social.

**Personal de enfermería.**- Aquéllos que cuentan con los estudios para la prestación de asistencia médica a enfermos o discapacitados, su enfoque es el mantenimiento y cuidado de la salud durante la enfermedad y rehabilitación, así como la asistencia a médicos y profesionales del diagnóstico en la salud y el tratamiento de pacientes. Se agrupa en personal de enfermería general, de especialidades, auxiliar y pasantes de enfermería.

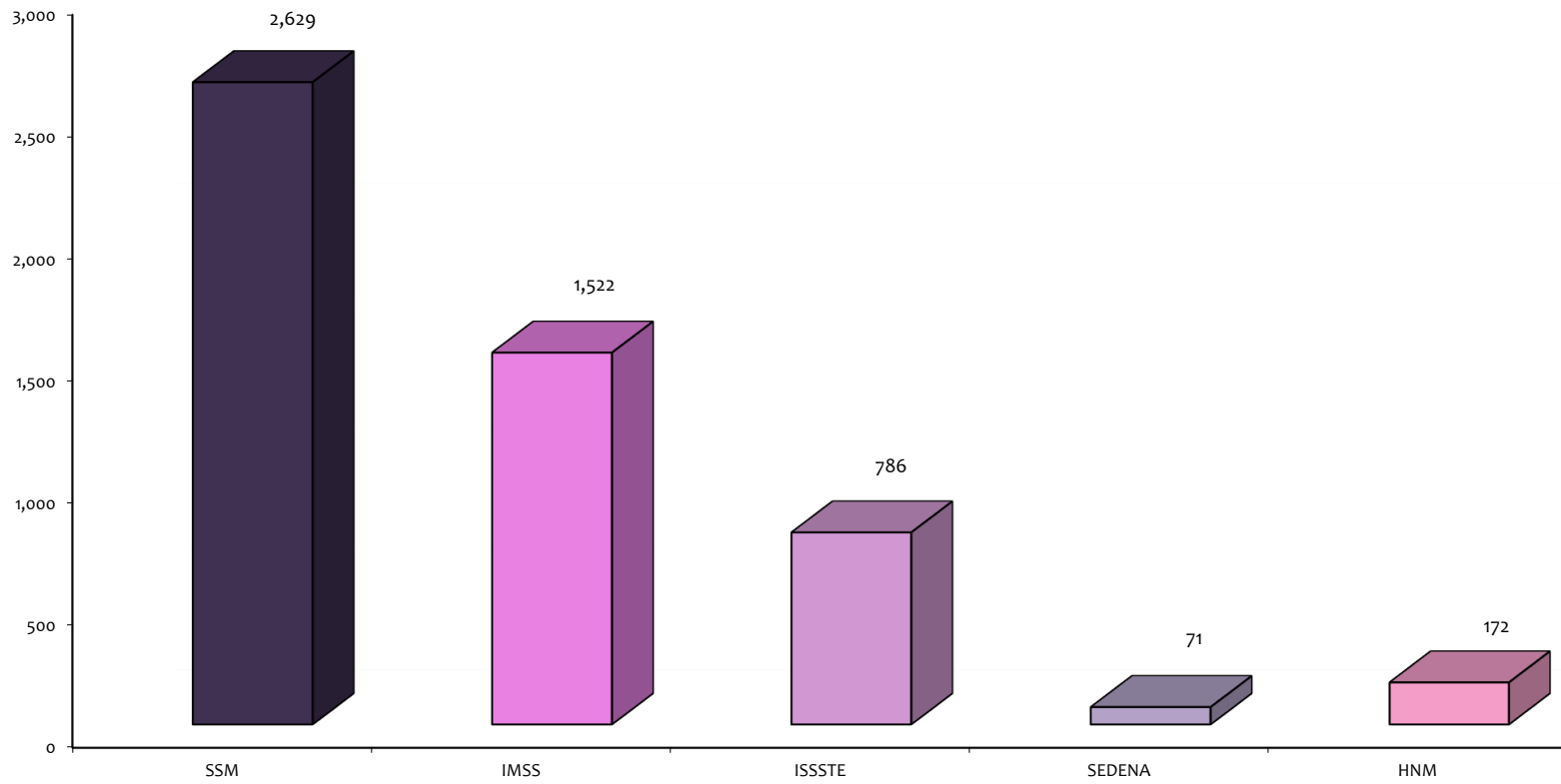
(NOM-035-SSA3-2012, En materia de información en salud.)

**Distribución porcentual de enfermeras en contacto con el paciente,  
según tipo, 2022**





### Total de enfermeras, según institución, 2022



Nota: Incluye enfermeras en contacto con el paciente y en otra actividad  
Fuente: SS/DGIS/SINERHIAS, Base de datos 2022; Instituciones de la Seguridad Social.



Secretaría de  
**Salud**

Anuario Estadístico Sectorial Estado de Morelos 2022

# III. SERVICIOS OTORGADOS

**Servicios otorgados por municipio, según tipo de atención  
2022**

Municipios	Población usuaria	Total	Consulta Externa								Atención urgencias	
			Subtotal	General	Cirugía general	Gineco obstetricia	Medicina interna	Pediatría <sup>1/</sup>	Otras especial.	Odontológica		
<b>Población no derechohabiente</b>	<b>302,688</b>	<b>870,832</b>	<b>741,601</b>	<b>592,836</b>	<b>5,466</b>	<b>10,294</b>	<b>5,781</b>	<b>15,986</b>	<b>65,761</b>	<b>45,477</b>	<b>129,231</b>	
<b>SSM</b>	<b>292,188</b>	<b>808,764</b>	<b>692,201</b>	<b>592,836</b>	<b>3,330</b>	<b>10,294</b>	<b>5,781</b>	<b>7,440</b>	<b>28,909</b>	<b>43,611</b>	<b>116,563</b>	
<b>Mpio.</b>	<b>Atención ambulatoria</b>	<b>259,779</b>	<b>595,074</b>	<b>595,074</b>	<b>549,742</b>	<b>1</b>	<b>395</b>	<b>48</b>	<b>0</b>	<b>4,784</b>	<b>40,104</b>	<b>0</b>
001	Amacuzac	3,767	7,559	7,559	7,284	0	0	0	0	0	275	0
002	Atlatlahucan	3,628	10,561	10,561	8,945	0	0	0	0	0	1,616	0
003	Axochiapan	4,305	9,097	9,097	8,799	0	0	0	0	298	0	0
004	Cd. Ayala	9,208	31,447	31,447	30,792	0	0	0	0	0	655	0
005	Coatetelco	3,666	7,200	7,200	5,962	0	0	0	0	0	1,238	0
006	Coatlán del Río	2,284	3,526	3,526	3,299	0	0	0	0	0	227	0
007	Cuautla	10,841	40,530	40,530	39,009	0	0	0	0	0	1,521	0
008	Cuernavaca	40,072	100,055	100,055	93,575	0	0	48	0	0	6,432	0
009	Emiliano Zapata	7,854	17,908	17,908	17,063	0	0	0	0	0	845	0
010	Hueyapan	4,935	8,483	8,483	7,786	0	0	0	0	0	697	0
011	Huitzilac	748	2,973	2,973	2,590	0	0	0	0	0	383	0
012	Jantetelco	4,224	9,137	9,137	8,830	0	0	0	0	0	307	0
013	Jiutepec	15,711	33,801	33,801	30,333	0	0	0	0	2	3,466	0
014	Jojutla	6,937	14,983	14,983	13,306	0	395	0	0	390	892	0
015	Jonacatepec	4,722	9,888	9,888	9,378	0	0	0	0	0	510	0
016	Mazatepec	1,187	2,599	2,599	2,573	0	0	0	0	0	26	0
017	Miacatlán	2,744	5,642	5,642	5,206	0	0	0	0	0	436	0
018	Ocuítuco	2,629	8,192	8,192	7,633	0	0	0	0	2	557	0
019	Puente de Ixtla	4,894	9,457	9,457	9,354	0	0	0	0	0	103	0
020	Temixco	15,446	36,600	36,600	30,184	1	0	0	0	3,161	3,254	0
021	Tepalcingo	12,274	21,606	21,606	19,670	0	0	0	0	0	1,936	0
022	Tepoztlán	12,219	18,876	18,876	17,984	0	0	0	0	0	892	0
023	Tetecala	1,403	4,839	4,839	4,544	0	0	0	0	0	295	0
024	Tetela del Volcán	1,940	7,586	7,586	6,610	0	0	0	0	1	975	0
025	Tlalnepantla	3,569	6,507	6,507	5,908	0	0	0	0	0	599	0
026	Tlaltizapán	6,913	12,983	12,983	11,064	0	0	0	0	0	1,919	0
027	Tlaquiltenango	7,821	15,015	15,015	13,118	0	0	0	0	0	1,897	0
028	Tlayacapan	11,648	21,306	21,306	20,551	0	0	0	0	0	755	0
029	Totolapan	2,083	5,035	5,035	3,598	0	0	0	0	930	507	0
030	Xochitepec	11,720	28,030	28,030	26,246	0	0	0	0	0	1,784	0
031	Xoxocotla	4,977	9,162	9,162	8,932	0	0	0	0	0	230	0
032	Yautepec	15,050	28,804	28,804	27,447	0	0	0	0	0	1,357	0
033	Yecapixtla	11,476	22,078	22,078	19,939	0	0	0	0	0	2,139	0
034	Zacatepec	3,292	14,590	14,590	14,562	0	0	0	0	0	28	0
035	Zacualpan	951	2,787	2,787	2,295	0	0	0	0	0	492	0
036	Temoac	2,641	6,232	6,232	5,373	0	0	0	0	0	859	0
	<b>Atención hospitalaria</b>	<b>32,409</b>	<b>213,690</b>	<b>97,127</b>	<b>43,094</b>	<b>3,329</b>	<b>9,899</b>	<b>5,733</b>	<b>7,440</b>	<b>24,125</b>	<b>3,507</b>	<b>116,563</b>
007	HG de Cuernavaca	8,083	37,330	21,917	5,928	1,115	929	323	1,538	11,403	681	15,413
018	HG de Temixco	3,030	15,579	6,066	3,567	176	73	1,616	0	634	0	9,513
021	HG de Tetecala	2,766	16,507	11,007	4,068	465	1,347	1,848	1,527	904	848	5,500
012	HG de Jojutla *	2,572	26,733	7,069	1,585	463	397	1,330	436	2,858	0	19,664
017	HC de Puente de Ixtla	4,741	26,553	15,535	11,736	1	1,304	0	1,290	897	307	11,018
003	HG de Axochiapan	1,283	12,300	3,683	1,363	555	609	174	428	237	317	8,617
006	HG de Cuautla	4,287	34,853	12,384	6,451	22	30	120	1,828	3,933	0	22,469
013	HC de Jonacatepec	1,202	12,725	2,855	613	0	1,122	0	259	3	858	9,870
016	HC de Ocuítuco	1,338	12,844	4,531	2,204	532	317	47	133	802	496	8,313
029	Hospital de la Mujer	3,107	18,266	12,080	5,579	0	3,771	275	1	2,454	0	6,186
	<b>HNH</b>	<b>10,500</b>	<b>62,068</b>	<b>49,400</b>	<b>n.a.</b>	<b>2,136</b>	<b>n.a.</b>	<b>0</b>	<b>8,546</b>	<b>36,852</b>	<b>1,866</b>	<b>12,668</b>
008	Emiliano Zapata	10,500	62,068	49,400	n.a.	2,136	n.a.	0	8,546	36,852	1,866	12,668

n.a. No aplica.

Consulta externa incluye información del INSABI. Incluye información de UNEME CAPA, UNEME CRÓNICAS y Consultas de VIH de UNEME CAPASITS.

<sup>1/</sup> En Temixco se consideran las consultas de la UNEME de Servicios Integrales para la Prevención y Atención de la Discapacidad (SINDIS)

HNH: Después del año 2020 en que la pandemia de Covid19 tuvo mayor impacto en los servicios que ofrece el hospital así como en la sociedad en general, durante el transcurso del 2021 empezó a normalizarse la atención, por lo que se ve reflejado en el incremento en las atenciones.

Fuente: SS/DGIS/Cubos, Servicios SIS y SINBA 2022. SIS con fecha de actualización de Noviembre de 2022. SS/DGIS/Cubo de urgencias 2022.

Servicios otorgados por municipio, según tipo de atención

2022

Municipios	Hospitalización *																	
	Egresos						Nacimientos atendidos (partos)								Defunciones		Días paciente	
	Total	Med. int.	Cirugía	Pediatría	G/obst.	Otros	Interv. Quirúrgicas			Nacimientos atendidos (partos)					Abortos	+48 Hrs. Hosp.		
						Total	D. quir.	F. quir.	Total	P. eutócicos	P. distócicos	Cesáreas	N.E.					
<b>Población no derechohabiente</b>	<b>29,833</b>	<b>4,583</b>	<b>4,502</b>	<b>3,030</b>	<b>13,649</b>	<b>4,069</b>	<b>16,581</b>	<b>15,914</b>	<b>667</b>	<b>10,822</b>	<b>6,565</b>	<b>29</b>	<b>4,220</b>	<b>8</b>	<b>1,413</b>	<b>665</b>	<b>771</b>	<b>110,101</b>
<b>SSM</b>	<b>28,035</b>	<b>4,583</b>	<b>3,688</b>	<b>2,155</b>	<b>13,649</b>	<b>3,960</b>	<b>14,532</b>	<b>13,884</b>	<b>648</b>	<b>10,822</b>	<b>6,565</b>	<b>29</b>	<b>4,220</b>	<b>8</b>	<b>1,413</b>	<b>601</b>	<b>703</b>	<b>98,698</b>
<b>Mpio. Atención ambulatoria</b>	<b>0</b>	<b>0</b>	<b>0</b>	<b>0</b>	<b>0</b>	<b>0</b>	<b>0</b>	<b>0</b>	<b>0</b>	<b>0</b>	<b>0</b>	<b>0</b>	<b>0</b>	<b>0</b>	<b>0</b>	<b>0</b>	<b>0</b>	<b>0</b>
001 Amacuzac	0	0	0	0	0	0	0	0	0	0	0	0	0	0	0	0	0	0
002 Atlalahucan	0	0	0	0	0	0	0	0	0	0	0	0	0	0	0	0	0	0
003 Axochiapan	0	0	0	0	0	0	0	0	0	0	0	0	0	0	0	0	0	0
004 Cd. Ayala	0	0	0	0	0	0	0	0	0	0	0	0	0	0	0	0	0	0
005 Coatlán del Río	0	0	0	0	0	0	0	0	0	0	0	0	0	0	0	0	0	0
006 Coatetelco	0	0	0	0	0	0	0	0	0	0	0	0	0	0	0	0	0	0
007 Cuautla	0	0	0	0	0	0	0	0	0	0	0	0	0	0	0	0	0	0
008 Cuernavaca	0	0	0	0	0	0	0	0	0	0	0	0	0	0	0	0	0	0
009 Emiliano Zapata	0	0	0	0	0	0	0	0	0	0	0	0	0	0	0	0	0	0
010 Hueyapan	0	0	0	0	0	0	0	0	0	0	0	0	0	0	0	0	0	0
011 Huitzilac	0	0	0	0	0	0	0	0	0	0	0	0	0	0	0	0	0	0
012 Jantetelco	0	0	0	0	0	0	0	0	0	0	0	0	0	0	0	0	0	0
013 Jiutepec	0	0	0	0	0	0	0	0	0	0	0	0	0	0	0	0	0	0
014 Jojutla	0	0	0	0	0	0	0	0	0	0	0	0	0	0	0	0	0	0
015 Jonacatepec	0	0	0	0	0	0	0	0	0	0	0	0	0	0	0	0	0	0
016 Mazatepec	0	0	0	0	0	0	0	0	0	0	0	0	0	0	0	0	0	0
017 Miacatlán	0	0	0	0	0	0	0	0	0	0	0	0	0	0	0	0	0	0
018 Ocuituco	0	0	0	0	0	0	0	0	0	0	0	0	0	0	0	0	0	0
019 Puente de Ixtla	0	0	0	0	0	0	0	0	0	0	0	0	0	0	0	0	0	0
020 Temixco	0	0	0	0	0	0	0	0	0	0	0	0	0	0	0	0	0	0
021 Tepalcingo	0	0	0	0	0	0	0	0	0	0	0	0	0	0	0	0	0	0
022 Tepoztlán	0	0	0	0	0	0	0	0	0	0	0	0	0	0	0	0	0	0
023 Tetecala	0	0	0	0	0	0	0	0	0	0	0	0	0	0	0	0	0	0
024 Tetela del Volcán	0	0	0	0	0	0	0	0	0	0	0	0	0	0	0	0	0	0
025 Tlalnepantla	0	0	0	0	0	0	0	0	0	0	0	0	0	0	0	0	0	0
026 Tlaltizapán	0	0	0	0	0	0	0	0	0	0	0	0	0	0	0	0	0	0
027 Tlaquiltenango	0	0	0	0	0	0	0	0	0	0	0	0	0	0	0	0	0	0
028 Tlayacapan	0	0	0	0	0	0	0	0	0	0	0	0	0	0	0	0	0	0
029 Totolapan	0	0	0	0	0	0	0	0	0	0	0	0	0	0	0	0	0	0
030 Xochitepec	0	0	0	0	0	0	0	0	0	0	0	0	0	0	0	0	0	0
031 Xoxocotla	0	0	0	0	0	0	0	0	0	0	0	0	0	0	0	0	0	0
032 Yauatepec	0	0	0	0	0	0	0	0	0	0	0	0	0	0	0	0	0	0
033 Yecapixtla	0	0	0	0	0	0	0	0	0	0	0	0	0	0	0	0	0	0
034 Zacatepec	0	0	0	0	0	0	0	0	0	0	0	0	0	0	0	0	0	0
035 Zacualpan	0	0	0	0	0	0	0	0	0	0	0	0	0	0	0	0	0	0
036 Temoac	0	0	0	0	0	0	0	0	0	0	0	0	0	0	0	0	0	0
<b>Atención hospitalaria</b>	<b>28,035</b>	<b>4,583</b>	<b>3,688</b>	<b>2,155</b>	<b>13,649</b>	<b>3,960</b>	<b>14,532</b>	<b>13,884</b>	<b>648</b>	<b>10,822</b>	<b>6,565</b>	<b>29</b>	<b>4,220</b>	<b>8</b>	<b>1,413</b>	<b>601</b>	<b>703</b>	<b>98,698</b>
007 HG de Cuernavaca	6,043	1,485	1,304	108	2,203	943	3,388	3,248	140	1,508	778	3	727	0	165	348	364	26,895
018 HG de Temixco	2,889	475	260	192	1,817	145	1,524	1,496	28	1,483	925	4	554	0	175	29	41	8,576
021 HG de Tetecala	1,392	491	192	97	372	240	659	650	9	209	103	0	106	0	43	34	52	4,978
012 HG de Jojutla	3,690	514	489	273	2,006	408	2,086	2,056	30	1,439	891	5	543	0	193	51	63	12,950
017 HC de Puente de Ixtla	384	0	1	72	237	74	69	69	0	144	123	0	21	0	6	0	0	709
003 HG de Axochiapan	2,409	715	435	248	833	178	568	522	46	538	392	0	145	1	76	28	49	9,081
006 HG de Cuautla	6,019	588	705	585	3,506	635	3,229	3,123	106	2,773	1,872	0	901	0	400	59	70	20,072
013 HC de Jonacatepec	268	0	3	49	167	49	11	6	5	115	115	0	0	0	2	2	2	492
016 HC de Ocuituco	1,435	315	299	175	414	232	534	503	31	284	210	0	73	1	2	25	30	3,750
029 Hospital de la Mujer	3,506	0	0	356	2,094	1,056	2,464	2,211	253	2,329	1,156	17	1,150	6	353	25	32	11,195
<b>HNM</b>	<b>1,798</b>	<b>0</b>	<b>814</b>	<b>875</b>	<b>n.a.</b>	<b>109</b>	<b>2,049</b>	<b>2,030</b>	<b>19</b>	<b>n.a.</b>	<b>n.a.</b>	<b>n.a.</b>	<b>n.a.</b>	<b>n.a.</b>	<b>n.a.</b>	<b>64</b>	<b>68</b>	<b>11,403</b>
008 Emiliano Zapata	1,798	0	814	875	n.a.	109	2,049	2,030	19	n.a.	n.a.	n.a.	n.a.	n.a.	n.a.	64	68	11,403

\* Servicio normal de hospitalización.  
n.a. No aplica.

Fuente: SS/DGIS/Subsistema de Egresos Hospitalarios (SINBA-SEUL), Base de datos 2022/Procedimientos 2022, Base de datos; SINBA-SEUL/Productos 2022, Base de datos.  
SS/DGIS/Cubos, Servicios SIS y SINBA 2022. SIS con fecha de actualización de Noviembre de 2022. SS/DGIS/Cubo de urgencias 2022.

Servicios otorgados por municipio, según tipo de atención

2022

Municipios	Auxiliares de diagnóstico													
	Total		Análisis clínicos a/		Radiología b/		Electrodiagnóstico c/		Anat. patológica d/		Ultrasonido e/		Otros f/	
	Estudios	Personas	Estudios	Personas	Estudios	Personas	Estudios	Personas	Estudios	Personas	Estudios	Personas	Estudios	Personas
<b>Población no derechohabiente</b>	<b>2,278,316</b>	<b>330,932</b>	<b>2,144,733</b>	<b>246,360</b>	<b>96,621</b>	<b>54,372</b>	<b>2,671</b>	<b>2,671</b>	<b>6,222</b>	<b>2,735</b>	<b>27,930</b>	<b>24,785</b>	<b>139</b>	<b>9</b>
<b>SSM</b>	<b>2,086,760</b>	<b>295,165</b>	<b>1,965,252</b>	<b>218,762</b>	<b>88,490</b>	<b>49,463</b>	<b>1,828</b>	<b>1,828</b>	<b>5,399</b>	<b>2,000</b>	<b>25,652</b>	<b>23,103</b>	<b>139</b>	<b>9</b>
<b>Mpio. Atención ambulatoria</b>	<b>114,468</b>	<b>13,295</b>	<b>106,376</b>	<b>12,233</b>	<b>7,824</b>	<b>924</b>	<b>48</b>	<b>48</b>	<b>0</b>	<b>0</b>	<b>81</b>	<b>81</b>	<b>139</b>	<b>9</b>
001 Amacuzac	0	0	0	0	0	0	0	0	0	0	0	0	0	0
002 Atlatlahucan	0	0	0	0	0	0	0	0	0	0	0	0	0	0
003 Axochiapan	0	0	0	0	0	0	0	0	0	0	0	0	0	0
004 Cd. Ayala	0	0	0	0	0	0	0	0	0	0	0	0	0	0
005 Coatlán del Río	3	3	0	0	0	0	0	0	0	0	3	3	0	0
006 Coatepec	0	0	0	0	0	0	0	0	0	0	0	0	0	0
007 Cuautla	119	22	97	0	0	0	22	22	0	0	0	0	0	0
008 Cuernavaca	82,165	9,565	74,315	8,615	7,824	924	26	26	0	0	0	0	0	0
009 Emiliano Zapata	0	0	0	0	0	0	0	0	0	0	0	0	0	0
010 Hueyapan	0	0	0	0	0	0	0	0	0	0	0	0	0	0
011 Huitzilac	0	0	0	0	0	0	0	0	0	0	0	0	0	0
012 Jantetelco	0	0	0	0	0	0	0	0	0	0	0	0	0	0
013 Jiutepec	0	0	0	0	0	0	0	0	0	0	0	0	0	0
014 Jojutla	0	0	0	0	0	0	0	0	0	0	0	0	0	0
015 Jonacatepec	0	0	0	0	0	0	0	0	0	0	0	0	0	0
016 Mazatepec	0	0	0	0	0	0	0	0	0	0	0	0	0	0
017 Miacatlán	0	0	0	0	0	0	0	0	0	0	0	0	0	0
018 Ocuilco	0	0	0	0	0	0	0	0	0	0	0	0	0	0
019 Puente de Ixtla	0	0	0	0	0	0	0	0	0	0	0	0	0	0
020 Temixco	139	9	0	0	0	0	0	0	0	0	0	0	139	9
021 Tepalcingo	0	0	0	0	0	0	0	0	0	0	0	0	0	0
022 Tepoztlán	78	78	0	0	0	0	0	0	0	0	78	78	0	0
023 Tetecala	0	0	0	0	0	0	0	0	0	0	0	0	0	0
024 Tetela del Volcán	0	0	0	0	0	0	0	0	0	0	0	0	0	0
025 Tlalnepantla	0	0	0	0	0	0	0	0	0	0	0	0	0	0
026 Tlaltizapán	0	0	0	0	0	0	0	0	0	0	0	0	0	0
027 Tlaquiltenango	0	0	0	0	0	0	0	0	0	0	0	0	0	0
028 Tlayacapan	0	0	0	0	0	0	0	0	0	0	0	0	0	0
029 Totolapan	0	0	0	0	0	0	0	0	0	0	0	0	0	0
030 Xochitepec	0	0	0	0	0	0	0	0	0	0	0	0	0	0
031 Xoxocotla	0	0	0	0	0	0	0	0	0	0	0	0	0	0
032 Yautepec	65	0	65	0	0	0	0	0	0	0	0	0	0	0
033 Yecapixtla	0	0	0	0	0	0	0	0	0	0	0	0	0	0
034 Zacatepec	31,899	3,618	31,899	3,618	0	0	0	0	0	0	0	0	0	0
035 Zacualpan	0	0	0	0	0	0	0	0	0	0	0	0	0	0
036 Temoac	0	0	0	0	0	0	0	0	0	0	0	0	0	0
<b>Atención hospitalaria</b>	<b>1,972,292</b>	<b>281,870</b>	<b>1,858,876</b>	<b>206,529</b>	<b>80,666</b>	<b>48,539</b>	<b>1,780</b>	<b>1,780</b>	<b>5,399</b>	<b>2,000</b>	<b>25,571</b>	<b>23,022</b>	<b>0</b>	<b>0</b>
007 HG de Cuernavaca	676,283	79,251	645,944	58,081	20,376	14,606	0	0	5,399	2,000	4,564	4,564	0	0
018 HG de Temixco	273,082	38,275	257,130	27,691	10,906	5,640	524	524	0	0	4,522	4,420	0	0
018 HG de Tetecala	66,326	9,359	62,509	6,512	2,482	1,512	0	0	0	0	1,335	1,335	0	0
021 HG de Jojutla	253,691	42,576	234,521	29,961	13,073	7,439	686	686	0	0	5,411	4,490	0	0
012 HC de Puente de Ixtla	82,528	7,538	82,307	7,409	221	129	0	0	0	0	0	0	0	0
017 HG de Axochiapan	83,224	15,333	76,120	11,499	3,789	2,045	90	90	0	0	3,225	1,699	0	0
003 HG de Cuautla	286,496	48,882	259,868	33,305	22,983	11,932	480	480	0	0	3,165	3,165	0	0
006 HC de Jonacatepec	38,562	4,959	38,082	4,653	480	306	0	0	0	0	0	0	0	0
013 HC de Ocuilco	88,457	10,015	85,831	8,815	2,626	1,200	0	0	0	0	0	0	0	0
016 Hospital de la Mujer	123,643	25,682	116,564	18,603	3,730	3,730	0	0	0	0	3,349	3,349	0	0
<b>HNM</b>	<b>191,556</b>	<b>35,767</b>	<b>179,481</b>	<b>27,598</b>	<b>8,131</b>	<b>4,909</b>	<b>843</b>	<b>843</b>	<b>823</b>	<b>735</b>	<b>2,278</b>	<b>1,682</b>	<b>0</b>	<b>0</b>
008 Emiliano Zapata	191,556	35,767	179,481	27,598	8,131	4,909	843	843	823	735	2,278	1,682	0	0

a/ Incluye: análisis clínicos, Anti VIH tamizaje, basiloscopias, laboratorio, laboratorio clínico, reaginas, rosa de bengala.

b/ Incluye: rayos X, tomografía computarizada o axial computarizada (847 estudios y 754 personas en HNM; 2,156 estudios y 2,156 personas en HG de Cuernavaca).

c/ Incluye: electrocardiograma, electroencefalograma

d/ Incluye: anatomía patológica, citología exfoliativa, colposcopia, hematología.

e/ Incluye: ultrasonido.

f/ Incluye: Potenciales evocados auditivos del tallo cerebral (mpio. Temixco, UNEME Sindis), impedancia cardiografía (mpios. Cuautla y Cuernavaca, UNEMES de Enfermedades crónicas).

Fuente: SS/DGIS/Cubos, Servicios SIS y SINBA 2022. Cubos SINBA y PLIISA 2022.

Servicios otorgados por municipio, según tipo de atención

2022

Municipios	Otros auxiliares de tratamiento																		
	Sesiones										Personas								
	Total	Diálisis g/	Fisio-terapia h/	Inhalo-terapia i/	Quimio-terapia j/	Radio-terapia k/	Terapia		Otros n/	Total	Diálisis g/	Fisio-terapia h/	Inhalo-terapia i/	Quimio-terapia j/	Radio-terapia k/	Terapia		Otros n/	
						Ocupac. l/	Psicol. m/								Ocupac. l/	Psicol. m/			
<b>Población no derechohabiente</b>	<b>44,155</b>	<b>11,341</b>	<b>3,889</b>	<b>9,099</b>	<b>1,028</b>	<b>0</b>	<b>0</b>	<b>18,798</b>	<b>0</b>	<b>4,701</b>	<b>870</b>	<b>811</b>	<b>2,113</b>	<b>92</b>	<b>0</b>	<b>0</b>	<b>815</b>	<b>0</b>	
<b>SSM</b>	<b>30,027</b>	<b>11,264</b>	<b>1,999</b>	<b>0</b>	<b>0</b>	<b>0</b>	<b>0</b>	<b>16,764</b>	<b>0</b>	<b>980</b>	<b>863</b>	<b>117</b>	<b>0</b>	<b>0</b>	<b>0</b>	<b>0</b>	<b>0</b>	<b>0</b>	
<b>Mpio. Atención ambulatoria</b>	<b>29,137</b>	<b>10,492</b>	<b>1,881</b>	<b>0</b>	<b>0</b>	<b>0</b>	<b>0</b>	<b>16,764</b>	<b>0</b>	<b>91</b>	<b>91</b>	<b>0</b>	<b>0</b>	<b>0</b>	<b>0</b>	<b>0</b>	<b>0</b>	<b>0</b>	
001 Amacuzac	2	0	2	0	0	0	0	0	0	0	0	0	0	0	0	0	0	0	
002 Atlatlahucan	0	0	0	0	0	0	0	0	0	0	0	0	0	0	0	0	0	0	
003 Axochiapan	0	0	0	0	0	0	0	0	0	0	0	0	0	0	0	0	0	0	
004 Cd. Ayala	0	0	0	0	0	0	0	0	0	0	0	0	0	0	0	0	0	0	
005 Coatlán del Río	0	0	0	0	0	0	0	0	0	0	0	0	0	0	0	0	0	0	
006 Coatetelco	0	0	0	0	0	0	0	0	0	0	0	0	0	0	0	0	0	0	
007 Cuautla	5,819	0	5	0	0	0	0	5,814	0	0	0	0	0	0	0	0	0	0	
008 Cuernavaca	11,633	10,492	0	0	0	0	0	1,141	0	91	91	0	0	0	0	0	0	0	
009 Emiliano Zapata	4,356	0	0	0	0	0	0	4,356	0	0	0	0	0	0	0	0	0	0	
010 Hueyapan	0	0	0	0	0	0	0	0	0	0	0	0	0	0	0	0	0	0	
011 Huitzilac	0	0	0	0	0	0	0	0	0	0	0	0	0	0	0	0	0	0	
012 Jantetelco	0	0	0	0	0	0	0	0	0	0	0	0	0	0	0	0	0	0	
013 Jiutepec	14	0	14	0	0	0	0	0	0	0	0	0	0	0	0	0	0	0	
014 Jojutla	0	0	0	0	0	0	0	0	0	0	0	0	0	0	0	0	0	0	
015 Jonacatepec	0	0	0	0	0	0	0	0	0	0	0	0	0	0	0	0	0	0	
016 Mazatepec	0	0	0	0	0	0	0	0	0	0	0	0	0	0	0	0	0	0	
017 Miacatlán	0	0	0	0	0	0	0	0	0	0	0	0	0	0	0	0	0	0	
018 Ocuituco	0	0	0	0	0	0	0	0	0	0	0	0	0	0	0	0	0	0	
019 Puente de Ixtla	0	0	0	0	0	0	0	0	0	0	0	0	0	0	0	0	0	0	
020 Temixco	3,610	0	1,856	0	0	0	0	1,754	0	0	0	0	0	0	0	0	0	0	
021 Tepalcingo	0	0	0	0	0	0	0	0	0	0	0	0	0	0	0	0	0	0	
022 Tepoztlán	0	0	0	0	0	0	0	0	0	0	0	0	0	0	0	0	0	0	
023 Tetecala	0	0	0	0	0	0	0	0	0	0	0	0	0	0	0	0	0	0	
024 Tetela del Volcán	0	0	0	0	0	0	0	0	0	0	0	0	0	0	0	0	0	0	
025 Tlalnepantla	0	0	0	0	0	0	0	0	0	0	0	0	0	0	0	0	0	0	
026 Tlaltizapán	0	0	0	0	0	0	0	0	0	0	0	0	0	0	0	0	0	0	
027 Tlaquiltenango	0	0	0	0	0	0	0	0	0	0	0	0	0	0	0	0	0	0	
028 Tlayacapan	4	0	4	0	0	0	0	0	0	0	0	0	0	0	0	0	0	0	
029 Totolapan	0	0	0	0	0	0	0	0	0	0	0	0	0	0	0	0	0	0	
030 Xochitepec	0	0	0	0	0	0	0	0	0	0	0	0	0	0	0	0	0	0	
031 Xoxocotla	0	0	0	0	0	0	0	0	0	0	0	0	0	0	0	0	0	0	
032 Yautepec	0	0	0	0	0	0	0	0	0	0	0	0	0	0	0	0	0	0	
033 Yecapixtla	0	0	0	0	0	0	0	0	0	0	0	0	0	0	0	0	0	0	
034 Zacatepec	3,699	0	0	0	0	0	0	3,699	0	0	0	0	0	0	0	0	0	0	
035 Zacualpan	0	0	0	0	0	0	0	0	0	0	0	0	0	0	0	0	0	0	
036 Temoac	0	0	0	0	0	0	0	0	0	0	0	0	0	0	0	0	0	0	
<b>Atención hospitalaria</b>	<b>890</b>	<b>772</b>	<b>118</b>	<b>0</b>	<b>0</b>	<b>0</b>	<b>0</b>	<b>0</b>	<b>0</b>	<b>889</b>	<b>772</b>	<b>117</b>	<b>0</b>	<b>0</b>	<b>0</b>	<b>0</b>	<b>0</b>	<b>0</b>	
007 HG de Cuernavaca	418	375	43	0	0	0	0	0	0	417	375	42	0	0	0	0	0	0	
018 HG de Temixco	62	7	55	0	0	0	0	0	0	62	7	55	0	0	0	0	0	0	
021 HG de Tetecala	185	185	0	0	0	0	0	0	0	185	185	0	0	0	0	0	0	0	
012 HG de Jojutla	173	156	17	0	0	0	0	0	0	173	156	17	0	0	0	0	0	0	
017 HC de Puente de Ixtla	0	0	0	0	0	0	0	0	0	0	0	0	0	0	0	0	0	0	
003 HG de Axochiapan	48	48	0	0	0	0	0	0	0	48	48	0	0	0	0	0	0	0	
006 HG de Cuautla	0	0	0	0	0	0	0	0	0	0	0	0	0	0	0	0	0	0	
013 HC de Jonacatepec	3	0	3	0	0	0	0	0	0	3	0	3	0	0	0	0	0	0	
016 HC de Ocuituco	1	1	0	0	0	0	0	0	0	1	1	0	0	0	0	0	0	0	
029 Hospital de la Mujer	0	0	0	0	0	0	0	0	0	0	0	0	0	0	0	0	0	0	
<b>HNM</b>	<b>14,128</b>	<b>77</b>	<b>1,890</b>	<b>9,099</b>	<b>1,028</b>	<b>0</b>	<b>0</b>	<b>2,034</b>	<b>0</b>	<b>3,721</b>	<b>7</b>	<b>694</b>	<b>2,113</b>	<b>92</b>	<b>0</b>	<b>0</b>	<b>815</b>	<b>0</b>	
008 Emiliano Zapata	14,128	77	1,890	9,099	1,028	0	0	2,034	0	3,721	7	694	2,113	92	0	0	815	0	

Nota: El Subsistema de servicios otorgados no proporciona número de personas en diálisis hospitalaria, fisioterapias, terapia ocupacional y psicológica.   
 g/ **Uneme de hemodiálisis.** La información de sesiones y personas de diálisis es proporcionada directamente por responsable de la UNEME de hemodiálisis proporcionalmente únicamente sesiones).   
 h/ Incluye: Terapia física, fisioterapia y terapia de lenguaje   
 i/ Incluye: cámara hiperbárica, inhaloterapia, terapia respiratoria.   
 j/ Incluye: quimioterapia.   
 k/ Incluye: braquiterapia, colocación de cesios, medicina nuclear, radioterapia, teleterapia CO-60, terapia endoscópica.   
 l/ Incluye: Musicoterapia, terapia ocupacional, terapia de vida cotidiana (el subsistema proporciona únicamente sesiones).   
 m/ Incluye: psicoterapia, psicología, terapia psicológica. La información corresponde a las UNEMES de salud mental y enfermedades crónicas. El subsistema proporciona sesiones.   
 n/ Incluye: anestesia, hemoterapia, láser.   
 Nota: Incluye datos de fuera de la unidad

Servicios otorgados por municipio, según tipo de atención

2022

Municipios	Programa de planificación familiar																			
	Consultas de planificación fam.				Nuevos aceptantes									Usuarios activos						
	Menores 20 años	Total	1a. vez	Subs.	Total	Quirúrg.	Oral	Inyec- table	Implante subdém.	DIU	Preser- vativo	Otros	Total	Quirúrg.	Oral	Inyec- table	Implante subdém.	DIU	Preser- vativo	Otros
<b>Población no derechohabiente</b>	<b>2,798</b>	<b>14,577</b>	<b>5,154</b>	<b>9,423</b>	<b>5,154</b>	<b>572</b>	<b>143</b>	<b>543</b>	<b>1,013</b>	<b>435</b>	<b>2,096</b>	<b>352</b>	<b>67,848</b>	<b>26,789</b>	<b>1,324</b>	<b>9,266</b>	<b>16,060</b>	<b>9,799</b>	<b>2,566</b>	<b>2,044</b>
<b>SSM</b>	<b>2,798</b>	<b>14,577</b>	<b>5,154</b>	<b>9,423</b>	<b>5,154</b>	<b>572</b>	<b>143</b>	<b>543</b>	<b>1,013</b>	<b>435</b>	<b>2,096</b>	<b>352</b>	<b>67,848</b>	<b>26,789</b>	<b>1,324</b>	<b>9,266</b>	<b>16,060</b>	<b>9,799</b>	<b>2,566</b>	<b>2,044</b>
<b>Mpio. Atención ambulatoria</b>	<b>2,627</b>	<b>13,906</b>	<b>4,740</b>	<b>9,166</b>	<b>4,740</b>	<b>568</b>	<b>134</b>	<b>463</b>	<b>944</b>	<b>348</b>	<b>1,946</b>	<b>337</b>	<b>66,853</b>	<b>26,514</b>	<b>1,322</b>	<b>9,223</b>	<b>15,868</b>	<b>9,397</b>	<b>2,561</b>	<b>1,968</b>
001 Amacuzac	0	1	0	1	0	0	0	0	0	0	0	0	1,074	456	27	124	309	127	11	20
002 Atlatlahucan	84	397	47	350	47	0	3	18	19	2	1	4	805	123	22	121	238	211	46	44
003 Axochiapan	21	292	31	261	31	0	3	2	12	6	6	2	3,397	1,372	43	374	631	690	216	71
004 Cd. Ayala	69	747	106	641	106	0	1	26	53	11	5	10	3,963	1,121	73	696	1,182	568	155	168
005 Coatlán del Río	13	119	37	82	37	1	1	9	12	4	7	3	865	470	15	89	185	63	25	18
006 Coatetelco	0	0	0	0	0	0	0	0	0	0	0	0	631	101	8	210	191	31	68	22
007 Cuautla	65	566	76	490	76	0	1	16	23	16	17	3	5,601	2,800	30	601	1,088	849	161	72
008 Cuernavaca	978	2,675	1,908	767	1,908	291	54	80	175	85	1,082	141	8,662	4,424	119	678	1,729	1,127	323	262
009 Emiliano Zapata	55	323	69	254	69	0	1	6	18	12	22	10	1,861	978	40	218	260	211	35	119
010 Hueyapan	20	242	53	189	53	0	0	7	18	4	19	5	1,097	220	23	229	393	143	18	71
011 Huitzilac	10	90	8	82	8	0	0	2	2	1	2	1	451	49	9	127	94	73	76	23
012 Jantetelco	7	162	7	155	7	0	0	1	2	2	1	1	1,018	291	25	168	199	236	77	22
013 Jiutepec	79	688	179	509	179	0	8	19	76	32	23	21	3,596	1,482	78	466	791	538	108	133
014 Jojutla	33	207	87	120	87	0	2	12	41	7	20	5	3,224	1,701	37	280	813	332	25	36
015 Joncatepec	8	99	13	86	13	0	0	1	9	2	0	1	947	425	14	115	221	118	29	25
016 Mazatepec	9	63	2	61	2	0	0	1	1	0	0	0	474	249	6	59	109	20	11	20
017 Miacatlán	28	290	61	229	61	0	1	20	25	2	8	5	1,131	349	70	109	164	185	223	31
018 Ocuilco	41	427	11	416	11	0	0	2	0	6	1	2	1,037	368	58	201	213	158	0	39
019 Puente de Ixtla	21	197	47	150	47	0	1	7	31	1	2	5	607	194	11	63	239	77	6	17
020 Temixco	165	839	294	545	294	0	3	37	81	60	92	21	4,142	1,093	101	802	1,251	491	227	177
021 Tepalcingo	21	427	39	388	39	0	3	10	13	5	4	4	1,797	673	50	280	311	285	128	70
022 Tepoztlán	0	0	0	0	0	0	0	0	0	0	0	0	1,692	521	59	316	408	256	82	50
023 Tetecala	24	264	12	252	12	0	0	0	9	0	2	1	599	333	7	32	152	45	26	4
024 Tetela del Volcán	29	361	6	355	6	0	1	3	0	0	2	0	1,311	352	40	345	248	129	138	59
025 Tlalnepantla	4	27	6	21	6	0	1	4	1	0	0	0	649	239	11	150	140	53	45	11
026 Tlaltzapán	118	641	185	456	185	1	8	35	81	7	36	17	2,480	1,162	27	303	724	231	16	17
027 Tlaquiltenango	146	836	422	414	422	0	19	58	113	24	187	21	1,038	222	28	190	397	151	25	25
028 Tlayacapan	43	229	49	180	49	0	1	17	15	6	5	5	1,244	251	34	319	392	166	50	32
029 Totolapan	13	113	30	83	30	0	1	9	8	5	5	2	798	305	11	136	225	74	36	11
030 Xochitepec	211	336	185	151	185	0	7	29	54	8	77	10	1,987	483	83	421	568	237	101	94
031 Xoxocotla	0	0	0	0	0	0	0	0	0	0	0	0	1,188	539	8	80	447	94	7	13
032 Yautepec	250	1,633	722	911	722	275	10	24	41	25	315	32	3,754	1,511	87	428	803	820	18	87
033 Yecapixtla	28	181	30	151	30	0	2	5	9	9	3	2	1,399	424	21	261	328	314	0	51
034 Zacatepec	10	186	1	185	1	0	0	0	0	1	0	0	1,021	673	22	37	165	105	0	19
035 Zacualpan	2	53	2	51	2	0	0	2	0	0	0	0	452	204	18	83	59	51	16	21
036 Temoac	22	195	15	180	15	0	2	1	2	5	2	3	861	356	7	112	201	138	33	14
<b>Atención hospitalaria</b>	<b>171</b>	<b>671</b>	<b>414</b>	<b>257</b>	<b>414</b>	<b>4</b>	<b>9</b>	<b>80</b>	<b>69</b>	<b>87</b>	<b>150</b>	<b>15</b>	<b>995</b>	<b>275</b>	<b>2</b>	<b>43</b>	<b>192</b>	<b>402</b>	<b>5</b>	<b>76</b>
007 HG de Cuernavaca	0	0	0	0	0	0	0	0	0	0	0	0	0	0	0	0	0	0	0	0
018 HG de Temixco	0	3	2	1	2	0	0	0	1	1	0	0	72	2	0	1	0	33	3	33
021 HG de Tetecala	28	99	6	93	6	0	2	0	0	3	0	1	0	0	0	0	0	0	0	0
012 HG de Jojutla	49	159	159	0	159	3	5	12	1	11	118	9	0	0	0	0	0	0	0	0
017 HC de Puente de Ixtla	54	259	96	163	96	1	2	34	44	11	1	3	923	273	2	42	192	369	2	43
003 HG de Axochiapan	0	0	0	0	0	0	0	0	0	0	0	0	0	0	0	0	0	0	0	0
006 HG de Cuautla	0	0	0	0	0	0	0	0	0	0	0	0	0	0	0	0	0	0	0	0
013 HC de Joncatepec	0	0	0	0	0	0	0	0	0	0	0	0	0	0	0	0	0	0	0	0
016 HC de Ocuilco	0	0	0	0	0	0	0	0	0	0	0	0	0	0	0	0	0	0	0	0
029 Hospital de la Mujer	40	151	151	0	151	0	0	34	23	61	31	2	0	0	0	0	0	0	0	0
<b>HNM</b>	<b>n.a.</b>	<b>n.a.</b>	<b>n.a.</b>	<b>n.a.</b>	<b>n.a.</b>	<b>n.a.</b>	<b>n.a.</b>	<b>n.a.</b>	<b>n.a.</b>	<b>n.a.</b>	<b>n.a.</b>	<b>n.a.</b>	<b>n.a.</b>	<b>n.a.</b>	<b>n.a.</b>	<b>n.a.</b>	<b>n.a.</b>	<b>n.a.</b>	<b>n.a.</b>	<b>n.a.</b>
008 Emiliano Zapata	n.a.	n.a.	n.a.	n.a.	n.a.	n.a.	n.a.	n.a.	n.a.	n.a.	n.a.	n.a.	n.a.	n.a.	n.a.	n.a.	n.a.	n.a.	n.a.	n.a.

n.a. No aplica

Nota: En los métodos de nuevos aceptantes incluye: DIU y DIU medicado; preservativo masculino y femenino; otros: parche dérmico y otros métodos

En los métodos de usuarios activos incluye: DIU y DIU medicado; preservativo femenino; otros: parche dérmico y otros métodos.

En los métodos quirúrgicos de nuevas aceptantes no coincide con las intervenciones quirúrgicas de P.F., debido a que las personas intervenidas no se registran en sus unidades médicas.

Fuente: SS/DGIS/Cubos, Servicios SIS y SINBA 2022.

Servicios otorgados por municipio, según tipo de atención

2022

Municipios	Programa de planificación familiar													
	Métodos anticonceptivos repartidos					Intervenciones quirúrgicas			Atenciones postevento obstétrico					
	Total	Inyectable	Preservativo	DIU	Otros	Total	Salpingo-clasias	Vasectomías	Total	DIU	OTB	Sólo hormonal	Implante subdérm	Otros
<b>Población no derechohabiente</b>	<b>67,141</b>	<b>6,740</b>	<b>62,913</b>	<b>535</b>	<b>3,151</b>	<b>4,231</b>	<b>3,171</b>	<b>1,060</b>	<b>8,209</b>	<b>2,045</b>	<b>2,840</b>	<b>81</b>	<b>1,824</b>	<b>1,419</b>
<b>SSM</b>	<b>67,141</b>	<b>6,740</b>	<b>56,715</b>	<b>535</b>	<b>3,151</b>	<b>4,231</b>	<b>3,171</b>	<b>1,060</b>	<b>8,209</b>	<b>2,045</b>	<b>2,840</b>	<b>81</b>	<b>1,824</b>	<b>1,419</b>
<b>Mpio. Atención ambulatoria</b>	<b>67,141</b>	<b>6,740</b>	<b>56,715</b>	<b>535</b>	<b>3,151</b>	<b>1,060</b>	<b>0</b>	<b>1,060</b>	<b>11</b>	<b>1</b>	<b>0</b>	<b>0</b>	<b>5</b>	<b>5</b>
001 Amacuzac	1	0	0	0	1	0	0	0	0	0	0	0	0	0
002 Atlalahucan	652	200	349	3	100	0	0	0	0	0	0	0	0	0
003 Axochiapan	1,066	138	818	3	107	0	0	0	0	0	0	0	0	0
004 Cd. Ayala	2,157	389	1,559	15	194	4	0	4	0	0	0	0	0	0
005 Coatlán del Río	339	72	234	3	30	1	0	1	0	0	0	0	0	0
006 Coatetelco	0	0	0	0	0	0	0	0	0	0	0	0	0	0
007 Cuautla	1,704	270	1,110	181	143	58	0	58	0	0	0	0	0	0
008 Cuernavaca	16,619	565	15,384	122	548	516	0	516	0	0	0	0	0	0
009 Emiliano Zapata	879	141	650	10	78	0	0	0	0	0	0	0	0	0
010 Hueyapan	2,031	127	1,832	4	68	0	0	0	0	0	0	0	0	0
011 Huitzilac	483	43	418	4	18	0	0	0	0	0	0	0	0	0
012 Jantetelco	859	66	756	6	31	0	0	0	0	0	0	0	0	0
013 Jiutepec	1,588	373	896	30	289	0	0	0	0	0	0	0	0	0
014 Jojutla	610	155	330	9	116	21	0	21	0	0	0	0	0	0
015 Jonacatepec	403	51	320	2	30	0	0	0	0	0	0	0	0	0
016 Mazatepec	174	42	115	1	16	0	0	0	0	0	0	0	0	0
017 Miacatlán	1,384	206	1,128	3	47	0	0	0	0	0	0	0	0	0
018 Ocuilco	969	297	601	2	69	0	0	0	0	0	0	0	0	0
019 Puente de Ixtla	684	168	409	3	104	0	0	0	0	0	0	0	0	0
020 Temixco	2,392	385	1,772	44	191	0	0	0	0	0	0	0	0	0
021 Tepalcingo	1,510	319	1,118	7	66	0	0	0	0	0	0	0	0	0
022 Tepoztlán	0	0	0	0	0	0	0	0	0	0	0	0	0	0
023 Tetecala	585	107	436	0	42	0	0	0	0	0	0	0	0	0
024 Tetela del Volcán	1,222	256	930	0	36	0	0	0	0	0	0	0	0	0
025 Tlalnepantla	29	20	7	0	2	0	0	0	0	0	0	0	0	0
026 Tlaltizapán	2,312	544	1,591	0	177	47	0	47	3	1	0	0	2	0
027 Tlaquiltenango	11,859	562	10,998	19	280	0	0	0	0	0	0	0	0	0
028 Tlayacapan	720	103	564	12	41	0	0	0	8	0	0	0	3	5
029 Totolapan	206	74	108	3	21	0	0	0	0	0	0	0	0	0
030 Xochitepec	2,625	123	2,361	6	135	0	0	0	0	0	0	0	0	0
031 Xoxocotla	0	0	0	0	0	32	0	32	0	0	0	0	0	0
032 Yautepec	8,831	537	8,263	31	359	359	0	359	0	0	0	0	0	0
033 Yecapixtla	474	88	336	11	39	1	0	1	0	0	0	0	0	0
034 Zacatepec	286	199	0	0	87	21	0	21	0	0	0	0	0	0
035 Zacualpan	654	42	604	0	8	0	0	0	0	0	0	0	0	0
036 Temoac	834	78	718	1	37	0	0	0	0	0	0	0	0	0
<b>Atención hospitalaria</b>	<b>0</b>	<b>0</b>	<b>0</b>	<b>0</b>	<b>0</b>	<b>3,171</b>	<b>3,171</b>	<b>0</b>	<b>8,198</b>	<b>2,044</b>	<b>2,840</b>	<b>81</b>	<b>1,819</b>	<b>1,414</b>
007 HG de Cuernavaca	0	0	0	0	0	431	431	0	1,022	301	383	0	334	4
018 HG de Temixco	0	0	0	0	0	443	443	0	1,278	418	409	8	286	157
021 HG de Tetecala	0	0	0	0	0	63	63	0	164	32	59	2	58	13
012 HG de Jojutla	0	0	0	0	0	406	406	0	972	106	348	13	230	275
017 HC de Puente de Ixtla	0	0	0	0	0	30	30	0	109	4	15	0	77	13
003 HG de Axochiapan	0	0	0	0	0	174	174	0	443	156	125	6	82	74
006 HG de Cuautla	0	0	0	0	0	641	641	0	1,865	602	614	40	325	284
013 HC de Jonacatepec	0	0	0	0	0	3	3	0	43	0	0	0	43	0
016 HC de Ocuilco	0	0	0	0	0	78	78	0	225	23	45	1	68	88
029 Hospital de la Mujer	0	0	0	0	0	902	902	0	2,077	402	842	11	316	506
<b>HNM</b>	<b>n.a.</b>	<b>n.a.</b>	<b>n.a.</b>	<b>n.a.</b>	<b>n.a. l.</b>	<b>n.a.</b>	<b>n.a.</b>	<b>n.a. l.</b>	<b>n.a.</b>	<b>n.a.</b>	<b>n.a.</b>	<b>n.a.</b>	<b>n.a.</b>	<b>n.a.</b>
008 Emiliano Zapata	n.a.	n.a.	n.a.	n.a.	n.a. l.	n.a.	n.a.	n.a. l.	n.a.	n.a.	n.a.	n.a.	n.a.	n.a.

n.a. No aplica

Nota: En los métodos anticonceptivos repartidos: preservativos, incluye masculino y femenino; DIU incluye DIU medicado; "otros", incluye parche dérmico y anticoncepción de emergencia.

Fuente: SS/DGIS/Cubos, Servicios SIS y SINBA 2022.

SS/DGIS/Sistema Automatizado de Egresos Hospitalarios (SAEH), Base de datos 2022



Servicios otorgados por municipio, según tipo de atención

2022

Municipios	Atención materno infantil																
	Embarazadas			Consulta a puérperas			Niños < de 5 años		Nacidos vivos			Defunciones fetales					
	Número personas	Total de consultas	Embarazos de alto riesgo	Total de consultas	1a. vez	Subs.	Número niños	Total de consultas*	Total	<2500 grs.	2500 grs. y más	N.E.	Total	Semanas		No. esp.	
													22 a 27	28 y más			
<b>Población no derechohabiente</b>	<b>11,827</b>	<b>48,115</b>	<b>10,087</b>	<b>6,124</b>	<b>3,718</b>	<b>2,406</b>	<b>12,167</b>	<b>40,785</b>	<b>11,910</b>	<b>1,045</b>	<b>10,057</b>	<b>808</b>	<b>115</b>	<b>52</b>	<b>62</b>	<b>1</b>	
<b>SSM</b>	<b>11,827</b>	<b>48,115</b>	<b>10,087</b>	<b>6,124</b>	<b>3,718</b>	<b>2,406</b>	<b>11,907</b>	<b>40,093</b>	<b>11,910</b>	<b>1,045</b>	<b>10,057</b>	<b>808</b>	<b>115</b>	<b>52</b>	<b>62</b>	<b>1</b>	
<b>Mpio.</b>	<b>Atención ambulatoria</b>	<b>9,480</b>	<b>41,770</b>	<b>8,065</b>	<b>5,588</b>	<b>3,518</b>	<b>2,070</b>	<b>10,310</b>	<b>36,812</b>	<b>0</b>	<b>0</b>	<b>0</b>	<b>0</b>	<b>0</b>	<b>0</b>	<b>0</b>	
001	Amacuzac	149	617	212	86	53	33	101	290	0	0	0	0	0	0	0	
002	Atlatlahucan	91	439	38	84	69	15	261	1,134	0	0	0	0	0	0	0	
003	Axochiapan	197	731	189	190	112	78	326	1,193	0	0	0	0	0	0	0	
004	Cd. Ayala	529	2,038	308	292	187	105	344	1,652	0	0	0	0	0	0	0	
005	Coatlán del Río	75	344	74	19	18	1	85	287	0	0	0	0	0	0	0	
006	Coatetelco	117	474	180	6	6	0	81	288	0	0	0	0	0	0	0	
007	Cuautla	529	2,257	395	330	167	163	997	3,459	0	0	0	0	0	0	0	
008	Cuernavaca	1,256	5,020	707	719	479	240	1,307	4,131	0	0	0	0	0	0	0	
009	Emiliano Zapata	361	1,545	245	173	131	42	350	982	0	0	0	0	0	0	0	
010	Hueyapan	111	477	150	61	53	8	66	249	0	0	0	0	0	0	0	
011	Huitzilac	32	184	3	51	23	28	134	472	0	0	0	0	0	0	0	
012	Jantetelco	142	657	116	83	43	40	159	1,023	0	0	0	0	0	0	0	
013	Jiutepec	660	2,726	369	330	237	93	697	2,327	0	0	0	0	0	0	0	
014	Jojutla	251	1,138	353	155	114	41	205	619	0	0	0	0	0	0	0	
015	Joncatepec	169	872	179	165	95	70	217	731	0	0	0	0	0	0	0	
016	Mazatepec	49	168	19	18	10	8	27	198	0	0	0	0	0	0	0	
017	Miacatlán	50	178	8	12	8	4	191	317	0	0	0	0	0	0	0	
018	Ocuituco	119	524	70	66	44	22	158	870	0	0	0	0	0	0	0	
019	Puente de Ixtla	111	476	62	83	42	41	157	505	0	0	0	0	0	0	0	
020	Temixco	556	2,533	310	490	280	210	798	2,469	0	0	0	0	0	0	0	
021	Tepalcingo	325	1,423	255	221	135	86	277	1,317	0	0	0	0	0	0	0	
022	Tepoztlán	309	1,408	277	172	98	74	203	987	0	0	0	0	0	0	0	
023	Tetecala	69	249	42	9	7	2	58	232	0	0	0	0	0	0	0	
024	Tetela del Volcán	32	247	7	22	18	4	184	1,309	0	0	0	0	0	0	0	
025	Tlalnepantla	141	594	159	75	56	19	105	319	0	0	0	0	0	0	0	
026	Tlaltizapán	342	1,403	167	277	127	150	175	384	0	0	0	0	0	0	0	
027	Tlaquiltenango	291	1,363	261	196	106	90	297	794	0	0	0	0	0	0	0	
028	Tlayacapan	303	1,203	227	170	105	65	226	1,108	0	0	0	0	0	0	0	
029	Totolapan	112	516	122	28	21	7	164	537	0	0	0	0	0	0	0	
030	Xochitepec	596	2,258	760	179	126	53	260	1,175	0	0	0	0	0	0	0	
031	Xoxocotla	292	2,035	853	218	155	63	139	951	0	0	0	0	0	0	0	
032	Yautepec	419	2,257	205	241	161	80	690	2,096	0	0	0	0	0	0	0	
033	Yecapixtla	415	2,042	421	230	147	83	359	1,096	0	0	0	0	0	0	0	
034	Zacatepec	110	511	192	15	8	7	201	283	0	0	0	0	0	0	0	
035	Zacualpan	45	311	11	23	17	6	51	320	0	0	0	0	0	0	0	
036	Temoac	125	552	119	99	60	39	260	708	0	0	0	0	0	0	0	
	<b>Atención hospitalaria</b>	<b>2,347</b>	<b>6,345</b>	<b>2,022</b>	<b>536</b>	<b>200</b>	<b>336</b>	<b>1,597</b>	<b>3,281</b>	<b>11,910</b>	<b>1,045</b>	<b>10,057</b>	<b>808</b>	<b>115</b>	<b>52</b>	<b>62</b>	<b>1</b>
007	HG de Cuernavaca	337	404	237	3	3	0	0	0	1,766	220	1,441	105	8	4	4	0
018	HG de Temixco	258	656	140	17	9	8	0	0	2,083	131	1,828	124	32	10	21	1
021	HG de Tetecala	368	776	92	135	12	123	22	65	220	9	194	17	3	2	1	0
012	HG de Jojutla	24	44	2	6	2	4	46	97	1,548	126	1,334	88	7	1	6	0
017	HC de Puente de Ixtla	383	1,800	13	319	124	195	103	200	144	2	137	5	3	1	2	0
003	HG de Axochiapan	126	386	201	8	6	2	22	31	637	18	555	64	3	0	3	0
006	HG de Cuautla	249	657	581	43	42	1	56	624	2,737	176	2,379	182	26	13	13	0
013	HC de Joncatepec	335	790	609	0	0	0	5	6	115	4	108	3	0	0	0	0
016	HC de Ocuituco	108	240	147	5	2	3	0	2	285	18	250	17	0	0	0	0
029	Hospital de la Mujer	159	592	0	0	0	0	1,343	2,256	2,375	341	1,831	203	33	21	12	0
	<b>HNM</b>	<b>n.a.</b>	<b>n.a.</b>	<b>n.a.</b>	<b>n.a.</b>	<b>n.a.</b>	<b>n.a.</b>	<b>260</b>	<b>692</b>	<b>n.a.</b>	<b>n.a.</b>	<b>n.a.</b>	<b>n.a.</b>	<b>n.a.</b>	<b>n.a.</b>	<b>n.a.</b>	<b>n.a.</b>
008	Emiliano Zapata	n.a.	n.a.	n.a.	n.a.	n.a.	n.a.	260	692	n.a.	n.a.	n.a.	n.a.	n.a.	n.a.	n.a.	n.a.

n.a. No aplica

Nota: Se identifican 16 productos gemelares en HG Cuernavaca; 36 en HG de Temixco; 26 en HG de Jojutla; 2 en HC Puente de Ixtla; 20 en HG de Cuautla; 1 en HG de Ocuituco y 64 en HG de la Mujer.

Las cifras de nacidos vivos fueron obtenidas de las bases de SINAC (captura directa de certificados de nacimiento en SINBA Nacimientos); mientras que las cifras de nacimientos atendidos provienen de SINBA-SEUL (captura de las hojas de hospitalización), por lo que las cifras de ambos cuadros no son exactamente las mismas debidas a la disinta fuente de información.

Defunciones fetales: Se obtuvieron de la extracción del cierre anual 2020 del Subsistema Epidemiológico de Defunciones (SEED) con corte al 09 de Abril de 2021. Muertes fetales por ocurrencia

Fuente: SS/DGIS/Cubos, Servicios SIS y SINBA 2022.

SS/DGIS/Sistema Automatizado de Egresos Hospitalarios (SAEH), Base de datos 2022

Cubos dinámicos de Nacimientos (SINAC) Actualizado a noviembre del 2022.

**Servicios otorgados por municipio, según tipo de atención**

**2022**

Municipios	Total	Detecciones *		Aplicación tópica de	Educación para	
		Cáncer		flúor	la salud	
		Cérvix	Mama	Personas	Pláticas	Personas
<b>Población no derechohabiente</b>	<b>33,937</b>	<b>21,630</b>	<b>12,307</b>	<b>9,937</b>	<b>1,642</b>	<b>11,736</b>
<b>SSM</b>	<b>33,937</b>	<b>21,630</b>	<b>12,307</b>	<b>9,503</b>	<b>1,642</b>	<b>11,736</b>
<b>Mpio. Atención ambulatoria</b>	<b>33,430</b>	<b>21,123</b>	<b>12,307</b>	<b>9,196</b>	<b>1,642</b>	<b>11,736</b>
001 Amacuzac	595	309	286	169	21	155
002 Atlatlahucan	321	220	101	299	98	400
003 Axochiapan	744	542	202	0	30	249
004 Cd. Ayala	2,024	1,227	797	323	105	881
005 Coatlán del Río	333	228	105	154	6	102
006 Coatetelco	67	51	16	0	4	20
007 Cuautla	2,391	1,353	1,038	318	86	504
008 Cuernavaca	6,419	4,411	2,008	291	156	1,246
009 Emiliano Zapata	909	591	318	145	29	268
010 Hueyapan	423	314	109	41	9	64
011 Huitzilac	60	51	9	7	8	79
012 Jantetelco	352	252	100	106	14	109
013 Jiutepec	2,173	1,445	728	533	42	297
014 Jojutla	1,521	758	763	109	48	257
015 Jonacatepec	413	318	95	223	19	97
016 Mazatepec	368	213	155	0	7	67
017 Miaatlán	346	205	141	4	8	40
018 Ocuituco	447	240	207	197	26	139
019 Puente de Ixtla	979	593	386	0	29	436
020 Temixco	1,746	1,238	508	967	127	644
021 Tepalcingo	678	530	148	666	77	723
022 Tepoztlán	768	503	265	75	42	223
023 Tetecala	234	156	78	0	9	102
024 Tetela del Volcán	231	179	52	36	41	240
025 Tlalnepantla	272	174	98	148	26	213
026 Tlaltizapán	995	532	463	633	37	440
027 Tlaquiltenango	885	356	529	734	146	753
028 Tlayacapan	452	269	183	353	108	128
029 Totolapan	365	255	110	245	19	362
030 Xochitepec	1,593	913	680	922	48	367
031 Xoxocotla	489	254	235	2	1	492
032 Yautepec	1,764	1,152	612	334	52	545
033 Yecapixtla	741	505	236	1,131	73	150
034 Zacatepec	858	519	339	5	15	61
035 Zacualpan	156	78	78	23	9	373
036 Temoac	318	189	129	3	67	510
<b>Atención hospitalaria</b>	<b>507</b>	<b>507</b>	<b>0</b>	<b>307</b>	<b>0</b>	<b>0</b>
007 HG de Cuernavaca	0	0	0	0	0	0
018 HG de Temixco	0	0	0	0	0	0
021 HG de Tetecala	0	0	0	3	0	0
012 HG de Jojutla	0	0	0	0	0	0
017 HC de Puente de Ixtla	309	309	0	2	0	0
003 HG de Axochiapan	0	0	0	49	0	0
006 HG de Cuautla	0	0	0	0	0	0
013 HC de Jonacatepec	0	0	0	238	0	0
016 HC de Ocuituco	0	0	0	15	0	0
029 Hospital de la Mujer	198	198	0	0	0	0
<b>HNM</b>	<b>n.a.</b>	<b>n.a.</b>	<b>n.a.</b>	<b>434</b>	<b>n.a.</b>	<b>n.a.</b>
008 Emiliano Zapata	n.a.	n.a.	n.a.	434	n.a.	n.a.

n.a. No aplica.

\* Población 2022 de mujeres no derechohabientes de 20 a 69 años de edad.

Nota: La información que se integra, corresponde al Sistema de Información en Cáncer de la Mujer (SICAM), al igual que otros sistemas y/o plataformas de información en salud de índole federal (Catálogo de Establecimientos, CUBOS de la DGIS, etc.)

\* Incluye detecciones positivas y negativas.

Fuente: SSA/CNEGSR/SICAM. Corte: 13/04/2023

Fuente: SS/DGIS/Cubos, Servicios SIS y SINBA 2022.

Servicios Otorgados por municipio, según sexo

2022

Municipios	Población usuaria				Consulta Externa				Egresos				Hospitalización				Defunciones				
	Total	Hombres	Mujeres	N.E.	Total	Hombres	Mujeres	N.E.	Total	Hombres	Mujeres	N.E.	Intervenciones quirúrgicas				Defunciones				
													Total	Hombres	Mujeres	N.E.	Total	Hombres	Mujeres	N.E.	
<b>Población no derechohabiente</b>	<b>302,693</b>	<b>107,636</b>	<b>195,057</b>	<b>0</b>	<b>741,601</b>	<b>254,423</b>	<b>482,155</b>	<b>5,023</b>	<b>29,833</b>	<b>8,347</b>	<b>21,450</b>	<b>31</b>	<b>16,581</b>	<b>15,129</b>	<b>1,452</b>	<b>0</b>	<b>771</b>	<b>433</b>	<b>336</b>	<b>2</b>	
<b>SSM</b>	<b>292,188</b>	<b>101,658</b>	<b>190,530</b>	<b>0</b>	<b>692,201</b>	<b>226,973</b>	<b>460,205</b>	<b>5,023</b>	<b>28,035</b>	<b>7,316</b>	<b>20,683</b>	<b>31</b>	<b>14,532</b>	<b>13,884</b>	<b>648</b>	<b>0</b>	<b>703</b>	<b>395</b>	<b>306</b>	<b>2</b>	
<b>No. mpio.</b>	<b>Atención ambulatoria</b>	<b>259,779</b>	<b>91,478</b>	<b>168,301</b>	<b>0</b>	<b>595,074</b>	<b>199,169</b>	<b>391,028</b>	<b>4,877</b>	<b>0</b>	<b>0</b>	<b>0</b>	<b>0</b>	<b>0</b>	<b>0</b>	<b>0</b>	<b>0</b>	<b>0</b>	<b>0</b>	<b>0</b>	
001	Amacuzac	3,767	1,474	2,293	0	7,559	2,550	4,955	54	0	0	0	0	0	0	0	0	0	0	0	
002	Atlatlahucan	3,628	1,238	2,390	0	10,561	3,250	7,241	70	0	0	0	0	0	0	0	0	0	0	0	
003	Axochiapan	4,305	1,501	2,804	0	9,097	2,992	6,105	0	0	0	0	0	0	0	0	0	0	0	0	
004	Cd. Ayala	9,208	3,253	5,955	0	31,447	14,616	16,544	287	0	0	0	0	0	0	0	0	0	0	0	
005	Coatlán del Río	3,666	1,201	2,465	0	7,200	2,153	4,964	83	0	0	0	0	0	0	0	0	0	0	0	
006	Coatetelco	2,284	787	1,497	0	3,526	1,080	2,408	38	0	0	0	0	0	0	0	0	0	0	0	
007	Cuautla	10,841	3,626	7,215	0	40,530	12,717	27,529	284	0	0	0	0	0	0	0	0	0	0	0	
008	Cuernavaca	40,072	14,351	25,721	0	100,055	38,335	60,998	722	0	0	0	0	0	0	0	0	0	0	0	
009	Emiliano Zapata	7,854	2,600	5,254	0	17,908	5,594	12,288	26	0	0	0	0	0	0	0	0	0	0	0	
010	Hueyapan	4,935	1,618	3,317	0	8,483	2,537	5,869	77	0	0	0	0	0	0	0	0	0	0	0	
011	Huitzilac	748	166	582	0	2,973	820	2,084	69	0	0	0	0	0	0	0	0	0	0	0	
012	Jantetelco	4,224	1,378	2,846	0	9,137	2,772	6,222	143	0	0	0	0	0	0	0	0	0	0	0	
013	Jiutepec	15,711	5,258	10,453	0	33,801	10,209	23,398	194	0	0	0	0	0	0	0	0	0	0	0	
014	Jojutla	6,937	2,347	4,590	0	14,983	4,226	10,612	145	0	0	0	0	0	0	0	0	0	0	0	
015	Jonacatepec	4,722	1,633	3,089	0	9,888	2,974	6,845	69	0	0	0	0	0	0	0	0	0	0	0	
016	Mazatepec	1,187	361	826	0	2,599	734	1,865	0	0	0	0	0	0	0	0	0	0	0	0	
017	Miacatlán	2,744	964	1,780	0	5,642	1,798	3,831	13	0	0	0	0	0	0	0	0	0	0	0	
018	Ocuituco	2,629	816	1,813	0	8,192	2,571	5,552	69	0	0	0	0	0	0	0	0	0	0	0	
019	Puente de Ixtla	4,894	1,745	3,149	0	9,457	2,935	6,508	14	0	0	0	0	0	0	0	0	0	0	0	
020	Temixco	15,446	5,257	10,189	0	36,600	12,317	24,126	157	0	0	0	0	0	0	0	0	0	0	0	
021	Tepalcingo	12,274	4,702	7,572	0	21,606	7,307	14,229	70	0	0	0	0	0	0	0	0	0	0	0	
022	Tepoztlán	12,219	4,732	7,487	0	18,876	6,610	12,207	59	0	0	0	0	0	0	0	0	0	0	0	
023	Tetecala	1,403	450	953	0	4,839	1,439	3,375	25	0	0	0	0	0	0	0	0	0	0	0	
024	Tetela del Volcán	1,940	703	1,237	0	7,586	2,692	4,824	70	0	0	0	0	0	0	0	0	0	0	0	
025	Tlalnepantla	3,569	1,209	2,360	0	6,507	1,942	4,492	73	0	0	0	0	0	0	0	0	0	0	0	
026	Tlaltizapán	6,913	2,223	4,690	0	12,983	3,543	9,157	283	0	0	0	0	0	0	0	0	0	0	0	
027	Tlaquiltenango	7,821	2,817	5,004	0	15,015	4,464	10,347	204	0	0	0	0	0	0	0	0	0	0	0	
028	Tlayacapan	11,648	4,855	6,793	0	21,306	7,992	13,175	139	0	0	0	0	0	0	0	0	0	0	0	
029	Totolapan	2,083	562	1,521	0	5,035	1,428	3,537	70	0	0	0	0	0	0	0	0	0	0	0	
030	Xochitepec	11,720	4,201	7,519	0	28,030	9,324	18,528	178	0	0	0	0	0	0	0	0	0	0	0	
031	Xoxocotla	4,977	1,553	3,424	0	9,162	2,414	6,616	132	0	0	0	0	0	0	0	0	0	0	0	
032	Yautepec	15,050	5,682	9,368	0	28,804	8,697	19,759	348	0	0	0	0	0	0	0	0	0	0	0	
033	Yecapixtla	11,476	3,932	7,544	0	22,078	6,633	15,306	139	0	0	0	0	0	0	0	0	0	0	0	
034	Zacatepec	3,292	1,087	2,205	0	14,590	4,907	9,250	433	0	0	0	0	0	0	0	0	0	0	0	
035	Zacualpan	951	263	688	0	2,787	733	1,984	70	0	0	0	0	0	0	0	0	0	0	0	
036	Temoac	2,641	933	1,708	0	6,232	1,864	4,298	70	0	0	0	0	0	0	0	0	0	0	0	
	<b>Atención hospitalaria</b>	<b>32,409</b>	<b>10,180</b>	<b>22,229</b>	<b>0</b>	<b>97,127</b>	<b>27,804</b>	<b>69,177</b>	<b>146</b>	<b>28,035</b>	<b>7,316</b>	<b>20,683</b>	<b>31</b>	<b>14,532</b>	<b>13,884</b>	<b>648</b>	<b>0</b>	<b>703</b>	<b>395</b>	<b>306</b>	<b>2</b>
007	HG de Cuernavaca	8,083	3,090	4,993	0	21,917	7,528	14,389	0	6,043	2,244	3,799	0	3,388	3,248	140	0	364	212	152	0
018	HG de Temixco	3,030	675	2,355	0	6,066	1,127	4,939	0	2,889	523	2,349	16	1,524	1,496	28	0	41	19	22	0
021	HG de Tetecala	2,766	796	1,970	0	11,007	3,760	7,247	0	1,392	557	835	0	659	650	9	0	52	27	25	0
012	HG de Jojutla	2,572	823	1,749	0	7,069	2,210	4,859	0	3,690	874	2,815	1	2,086	2,056	30	0	63	29	34	0
017	HC de Puente de Ixtla	4,741	1,448	3,293	0	15,535	3,964	11,570	1	384	71	311	2	69	69	0	0	0	0	0	0
003	HG de Axochiapan	1,283	500	783	0	3,683	1,204	2,479	0	2,409	826	1,579	4	568	522	46	0	49	29	20	0
006	HG de Cuautla	4,287	1,601	2,686	0	12,384	4,654	7,730	0	6,019	1,443	4,576	0	3,229	3,123	106	0	70	41	29	0
013	HC de Jonacatepec	1,202	128	1,074	0	2,855	280	2,527	48	268	44	224	0	11	6	5	0	2	2	0	0
016	HC de Ocuituco	1,338	401	937	0	4,531	1,485	2,949	97	1,435	525	908	0	534	503	31	0	30	17	13	0
029	Hospital de la Mujer	3,107	718	2,389	0	12,080	1,592	10,488	0	3,506	209	3,287	8	2,464	2,211	253	0	32	19	11	2
	<b>HNM</b>	<b>10,505</b>	<b>5,978</b>	<b>4,527</b>	<b>0</b>	<b>49,400</b>	<b>27,450</b>	<b>21,950</b>	<b>0</b>	<b>1,798</b>	<b>1,031</b>	<b>767</b>	<b>0</b>	<b>2,049</b>	<b>1,245</b>	<b>804</b>	<b>0</b>	<b>68</b>	<b>38</b>	<b>30</b>	<b>0</b>
008	Emiliano Zapata	10,505	5,978	4,527	0	49,400	27,450	21,950	0	1,798	1,031	767	0	2,049	1,245	804	0	68	38	30	0

Fuente: SS/DGIS/Cubos, Servicios SIS y SINBA 2022.

SS/DGIS/Sistema Automatizado de Egresos Hospitalarios (SAEH), Base de datos 2022; SAEH/Procedimientos 2022



**Servicios otorgados por unidad médica e institución  
2022**

CLUES	Localidad	Población usuaria	Total	Consulta Externa							Atención urgencias	
				Subtotal	General	Cirugía general	Gineco obstetricia	Medicina interna	Pediatría	Otras especial.		Odontológica
<b>Población derechohabiente</b>		<b>904,658</b>	<b>2,721,118</b>	<b>2,314,999</b>	<b>1,661,317</b>	<b>26,299</b>	<b>48,828</b>	<b>40,450</b>	<b>29,006</b>	<b>406,234</b>	<b>102,865</b>	<b>406,119</b>
<b>IMSS</b>		<b>747,589</b>	<b>2,056,449</b>	<b>1,709,957</b>	<b>1,328,395</b>	<b>16,532</b>	<b>32,431</b>	<b>23,744</b>	<b>14,375</b>	<b>222,105</b>	<b>72,375</b>	<b>346,492</b>
<b>U. Medicina familiar</b>		<b>494,020</b>	<b>973,942</b>	<b>847,666</b>	<b>807,072</b>	<b>0</b>	<b>0</b>	<b>0</b>	<b>0</b>	<b>0</b>	<b>40,594</b>	<b>126,276</b>
MSIMS000013	Cd. Ayala	27,900	58,782	51,147	51,147	0	0	0	0	0	0	7,635
MSIMS000025	Chinameca	1,594	4,348	3,492	3,492	0	0	0	0	0	0	856
MSIMS000042	Casasano	9,552	17,703	11,429	11,429	0	0	0	0	0	0	6,274
MSIMS000066	Cuernavaca	133,410	269,405	259,683	246,933	0	0	0	0	0	12,750	9,722
MSIMS000071	Emiliano Zapata	23,085	39,155	32,200	32,200	0	0	0	0	0	0	6,955
MSIMS000083	Tezoyuca	7,195	15,177	10,854	10,854	0	0	0	0	0	0	4,323
MSIMS000095	Jantetelco	8,027	9,060	6,325	6,325	0	0	0	0	0	0	2,735
MSIMS000100	Jiutepec	38,395	98,372	86,655	80,432	0	0	0	0	0	6,223	11,717
MSIMS000153	Jiutepec	50,063	102,512	91,217	87,596	0	0	0	0	0	3,621	11,295
MSIMS000112	Jojutla de Juárez	20,093	45,472	36,791	31,945	0	0	0	0	0	4,846	8,681
MSIMS000124	Miacatlán	7,502	11,004	9,839	9,839	0	0	0	0	0	0	1,165
MSIMS000136	Puente de Ixtla	15,939	28,525	20,134	20,134	0	0	0	0	0	0	8,391
MSIMS000141	Temixco	36,908	57,851	51,579	47,433	0	0	0	0	0	4,146	6,272
MSIMS000165	Tepalcingo	6,541	9,528	6,207	6,207	0	0	0	0	0	0	3,321
MSIMS000170	Tepoztlán	6,156	7,274	5,705	5,705	0	0	0	0	0	0	1,569
MSIMS000182	Tlaltizapán de Zapata	9,739	19,875	13,605	13,605	0	0	0	0	0	0	6,270
MSIMS000194	Tlaquiltenango	9,398	20,347	17,576	17,576	0	0	0	0	0	0	2,771
MSIMS000206	Xochitepec	18,173	30,385	25,161	25,161	0	0	0	0	0	0	5,224
MSIMS000211	Yautepec de Zaragoza	24,447	45,400	36,230	34,136	0	0	0	0	0	2,094	9,170
MSIMS000223	Oacalco	3,026	6,912	5,534	5,534	0	0	0	0	0	0	1,378
MSIMS000252	Yecapixtla	36,877	76,855	66,303	59,389	0	0	0	0	0	6,914	10,552
<b>Atención hospitalaria</b>		<b>253,569</b>	<b>1,082,507</b>	<b>862,291</b>	<b>521,323</b>	<b>16,532</b>	<b>32,431</b>	<b>23,744</b>	<b>14,375</b>	<b>222,105</b>	<b>31,781</b>	<b>220,216</b>
MSIMS000030	Hosp. Gral de Zona C	62,101	254,593	194,438	126,796	4,363	5,853	9,713	3,218	37,790	6,705	60,155
MSIMS000054	Hosp. Gral Reg. C/MF	140,778	610,315	498,959	270,814	9,265	21,549	6,297	9,593	162,734	18,707	111,356
MSIMS000235	Hosp. Gral de Zona C	50,690	217,599	168,894	123,713	2,904	5,029	7,734	1,564	21,581	6,369	48,705
<b>ISSSTE</b>		<b>146,349</b>	<b>608,635</b>	<b>556,488</b>	<b>307,954</b>	<b>8,543</b>	<b>14,183</b>	<b>13,769</b>	<b>11,130</b>	<b>178,904</b>	<b>22,005</b>	<b>52,147</b>
MSIST000293	H.R.A.E. Centenario c	146,349	181,818	143,832	0	5,021	8,046	5,471	8,039	115,422	1,833	37,986
<b>Total Delegación ISSSTE</b>		<b>0</b>	<b>426,817</b>	<b>412,656</b>	<b>307,954</b>	<b>3,522</b>	<b>6,137</b>	<b>8,298</b>	<b>3,091</b>	<b>63,482</b>	<b>20,172</b>	<b>14,161</b>
<b>U. Medicina familiar</b>		<b>0</b>	<b>246,896</b>	<b>246,896</b>	<b>236,111</b>	<b>0</b>	<b>0</b>	<b>0</b>	<b>0</b>	<b>0</b>	<b>10,785</b>	<b>0</b>
MSIST000013	Amacuzac	N/D	2,882	2,882	2,882	0	0	0	0	0	0	0
MSIST000310	Atlatlahucan	N/D	3,239	3,239	3,239	0	0	0	0	0	0	0
MSIST000136	Axochiapan	N/D	3,493	3,493	3,493	0	0	0	0	0	0	0
MSIST000141	Cd. Ayala	N/D	4,669	4,669	4,669	0	0	0	0	0	0	0
MSIST000030	Cuernavaca	N/D	122,117	122,117	114,748	0	0	0	0	0	7,369	0
MSIST000153	Cuernavaca	N/D	4,632	4,632	4,632	0	0	0	0	0	0	0
MSIST000165	Emiliano Zapata	N/D	4,394	4,394	4,394	0	0	0	0	0	0	0
MSIST000170	Tres Marias	N/D	4,026	4,026	4,026	0	0	0	0	0	0	0
MSIST000182	Jiutepec	N/D	15,620	15,620	15,620	0	0	0	0	0	0	0
MSIST000071	Jonacatepec	N/D	5,104	5,104	3,120	0	0	0	0	0	1,984	0
MSIST000322	Ocuituco	N/D	2,223	2,223	2,223	0	0	0	0	0	0	0
MSIST000194	Puente de Ixtla	N/D	4,032	4,032	4,032	0	0	0	0	0	0	0
MSIST000206	Xoxocotla	N/D	3,068	3,068	3,068	0	0	0	0	0	0	0
MSIST000083	Temixco	N/D	9,676	9,676	9,676	0	0	0	0	0	0	0
MSIST000211	Tepalcingo	N/D	3,745	3,745	3,745	0	0	0	0	0	0	0
MSIST000223	Tepoztlán	N/D	4,901	4,901	4,901	0	0	0	0	0	0	0
MSIST000095	Tetecala de la Reform	N/D	4,360	4,360	4,360	0	0	0	0	0	0	0
MSIST000235	Tetela del Volcán	N/D	2,242	2,242	2,242	0	0	0	0	0	0	0
MSIST000240	Tlaltizapán de Pach	N/D	4,326	4,326	4,326	0	0	0	0	0	0	0
MSIST000100	Tlaquiltenango	N/D	4,383	4,383	4,383	0	0	0	0	0	0	0
MSIST000252	Tlaxacapan	N/D	2,522	2,522	2,522	0	0	0	0	0	0	0
MSIST000264	Xochitepec	N/D	4,472	4,472	4,472	0	0	0	0	0	0	0
MSIST000112	Yautepec de Zaragoza	N/D	11,346	11,346	11,346	0	0	0	0	0	0	0
MSIST000276	Yecapixtla	N/D	4,914	4,914	4,224	0	0	0	0	0	690	0
MSIST000124	Zacatepec de Hidalgc	N/D	7,044	7,044	7,044	0	0	0	0	0	0	0
MSIST000281	Zacualpan de Amilpa	N/D	3,466	2,724	2,724	0	0	0	0	0	742	0
<b>Atención hospitalaria</b>		<b>0</b>	<b>179,921</b>	<b>165,760</b>	<b>71,843</b>	<b>3,522</b>	<b>6,137</b>	<b>8,298</b>	<b>3,091</b>	<b>63,482</b>	<b>9,387</b>	<b>14,161</b>
MSIST000025	Clínica Hosp. Dr. Raf	N/D	117,709	117,709	46,787	1,770	2,333	5,778	2,098	37,573	7,209	14,161
MSIST000054	Clínica de especialida	N/D	62,212	62,212	25,056	1,752	3,804	2,520	903	25,909	2,178	0
<b>SEDENA</b>		<b>10,720</b>	<b>56,034</b>	<b>48,554</b>	<b>24,968</b>	<b>1,224</b>	<b>2,214</b>	<b>2,937</b>	<b>3,501</b>	<b>5,225</b>	<b>8,485</b>	<b>7,480</b>
MSSDN000014	Cuernavaca	10,720	56,034	48,554	24,968	1,224	2,214	2,937	3,501	5,225	8,485	7,480

n.d. Información no disponible en el sistema de información. ISSSTE Delegación e ISSSTE Centenario no cuenta con la pirámide poblacional.

ISSSTE Delegación: La clínica de especialidades de Jojutla proporciona atención médica continua.

ISSSTE Centenario: Sistema de Información Estadística de Medicina Preventiva ISSSTE (SIEMP)

Fuente: Instituciones de la Seguridad Social .

Servicios otorgados por unidad médica e institución

2022

CLUES	Localidad	Hospitalización															Días paciente	
		Egresos						Otros			Defunciones							
		Total	Med. int.	Cirugía	Pediatría	G/obst.	Otros	Intervenciones quirúrgicas			Nacimientos atendidos (partos)			Abortos	+48 Hrs.	Hosp.		
						Total	Dentro quir.	Fuera quir.	Total	' eutócico'	distócico	Cesáreas						
<b>Población derechohabiente</b>		<b>44,288</b>	<b>10,924</b>	<b>16,054</b>	<b>7,056</b>	<b>9,745</b>	<b>509</b>	<b>37,948</b>	<b>34,231</b>	<b>3,717</b>	<b>5,479</b>	<b>2,327</b>	<b>8</b>	<b>3,144</b>	<b>731</b>	<b>327</b>	<b>2,875</b>	<b>172,238</b>
<b>IMSS</b>		<b>33,729</b>	<b>8,484</b>	<b>10,995</b>	<b>6,273</b>	<b>7,977</b>	<b>0</b>	<b>30,331</b>	<b>26,774</b>	<b>3,557</b>	<b>4,669</b>	<b>2,093</b>	<b>6</b>	<b>2,570</b>	<b>556</b>	<b>0</b>	<b>2,355</b>	<b>132,551</b>
<b>U. Medicina familiar</b>		<b>0</b>	<b>0</b>	<b>0</b>	<b>0</b>	<b>0</b>	<b>0</b>	<b>0</b>	<b>0</b>	<b>0</b>	<b>0</b>	<b>0</b>	<b>0</b>	<b>0</b>	<b>0</b>	<b>0</b>	<b>0</b>	<b>0</b>
MSIMS000013	Cd. Ayala	0	0	0	0	0	0	0	0	0	0	0	0	0	0	0	0	0
MSIMS000025	Chinameca	0	0	0	0	0	0	0	0	0	0	0	0	0	0	0	0	0
MSIMS000042	Casasano	0	0	0	0	0	0	0	0	0	0	0	0	0	0	0	0	0
MSIMS000066	Cuernavaca	0	0	0	0	0	0	0	0	0	0	0	0	0	0	0	0	0
MSIMS000071	Emiliano Zapata	0	0	0	0	0	0	0	0	0	0	0	0	0	0	0	0	0
MSIMS000083	Tezoyuca	0	0	0	0	0	0	0	0	0	0	0	0	0	0	0	0	0
MSIMS000095	Jantetelco	0	0	0	0	0	0	0	0	0	0	0	0	0	0	0	0	0
MSIMS000100	Jiutepec	0	0	0	0	0	0	0	0	0	0	0	0	0	0	0	0	0
MSIMS000153	Jiutepec	0	0	0	0	0	0	0	0	0	0	0	0	0	0	0	0	0
MSIMS000112	Jojutla de Juárez	0	0	0	0	0	0	0	0	0	0	0	0	0	0	0	0	0
MSIMS000124	Miacatlán	0	0	0	0	0	0	0	0	0	0	0	0	0	0	0	0	0
MSIMS000136	Puente de Ixtla	0	0	0	0	0	0	0	0	0	0	0	0	0	0	0	0	0
MSIMS000141	Temixco	0	0	0	0	0	0	0	0	0	0	0	0	0	0	0	0	0
MSIMS000165	Tepalcingo	0	0	0	0	0	0	0	0	0	0	0	0	0	0	0	0	0
MSIMS000170	Tepoztlán	0	0	0	0	0	0	0	0	0	0	0	0	0	0	0	0	0
MSIMS000182	Tlaltizapán de Zapata	0	0	0	0	0	0	0	0	0	0	0	0	0	0	0	0	0
MSIMS000194	Tlaquiltenango	0	0	0	0	0	0	0	0	0	0	0	0	0	0	0	0	0
MSIMS000206	Xochitepec	0	0	0	0	0	0	0	0	0	0	0	0	0	0	0	0	0
MSIMS000211	Yautepec de Zaragoza	0	0	0	0	0	0	0	0	0	0	0	0	0	0	0	0	0
MSIMS000223	Oacalco	0	0	0	0	0	0	0	0	0	0	0	0	0	0	0	0	0
MSIMS000252	Yecapixtla	0	0	0	0	0	0	0	0	0	0	0	0	0	0	0	0	0
<b>Atención hospitalaria</b>		<b>33,729</b>	<b>8,484</b>	<b>10,995</b>	<b>6,273</b>	<b>7,977</b>	<b>0</b>	<b>30,331</b>	<b>26,774</b>	<b>3,557</b>	<b>4,669</b>	<b>2,093</b>	<b>6</b>	<b>2,570</b>	<b>556</b>	<b>0</b>	<b>2,355</b>	<b>132,551</b>
MSIMS000030	Hosp. Gral de Zona C/MF Nc	5,633	1,099	1,995	1,177	1,362	0	3,797	3,797	0	964	428	1	535	45	0	438	16,961
MSIMS000054	Hosp. Gral Reg. C/MF No.1 C	22,482	5,630	7,721	3,974	5,157	0	22,451	19,377	3,074	2,834	1,310	5	1,519	409	0	1,557	100,578
MSIMS000235	Hosp. Gral de Zona C/MF Nc	5,614	1,755	1,279	1,122	1,458	0	4,083	3,600	483	871	355	0	516	102	0	360	15,012
<b>ISSSTE</b>		<b>9,508</b>	<b>2,213</b>	<b>4,907</b>	<b>742</b>	<b>1,486</b>	<b>160</b>	<b>7,222</b>	<b>7,062</b>	<b>160</b>	<b>686</b>	<b>185</b>	<b>2</b>	<b>499</b>	<b>147</b>	<b>311</b>	<b>498</b>	<b>34,504</b>
MSIST000293	H.R.A.E. Centenario de la R	7,634	1,781	4,131	649	1,073	0	6,057	6,057	0	514	127	2	385	90	311	370	34,397
<b>Total Delegación ISSSTE</b>		<b>1,874</b>	<b>432</b>	<b>776</b>	<b>93</b>	<b>413</b>	<b>160</b>	<b>1,165</b>	<b>1,005</b>	<b>160</b>	<b>172</b>	<b>58</b>	<b>0</b>	<b>114</b>	<b>57</b>	<b>0</b>	<b>128</b>	<b>107</b>
<b>U. Medicina familiar</b>		<b>0</b>	<b>0</b>	<b>0</b>	<b>0</b>	<b>0</b>	<b>0</b>	<b>0</b>	<b>0</b>	<b>0</b>	<b>0</b>	<b>0</b>	<b>0</b>	<b>0</b>	<b>0</b>	<b>0</b>	<b>0</b>	<b>0</b>
MSIST000013	Amacuzac	0	0	0	0	0	0	0	0	0	0	0	0	0	0	0	0	0
MSIST000310	Atlatlahucan	0	0	0	0	0	0	0	0	0	0	0	0	0	0	0	0	0
MSIST000136	Axochiapan	0	0	0	0	0	0	0	0	0	0	0	0	0	0	0	0	0
MSIST000141	Cd. Ayala	0	0	0	0	0	0	0	0	0	0	0	0	0	0	0	0	0
MSIST000030	Cuernavaca	0	0	0	0	0	0	0	0	0	0	0	0	0	0	0	0	0
MSIST000153	Cuernavaca	0	0	0	0	0	0	0	0	0	0	0	0	0	0	0	0	0
MSIST000165	Emiliano Zapata	0	0	0	0	0	0	0	0	0	0	0	0	0	0	0	0	0
MSIST000170	Tres Marías	0	0	0	0	0	0	0	0	0	0	0	0	0	0	0	0	0
MSIST000182	Jiutepec	0	0	0	0	0	0	0	0	0	0	0	0	0	0	0	0	0
MSIST000071	Jonacatepec	0	0	0	0	0	0	0	0	0	0	0	0	0	0	0	0	0
MSIST000322	Ocuilco	0	0	0	0	0	0	0	0	0	0	0	0	0	0	0	0	0
MSIST000194	Puente de Ixtla	0	0	0	0	0	0	0	0	0	0	0	0	0	0	0	0	0
MSIST000206	Xoxocotla	0	0	0	0	0	0	0	0	0	0	0	0	0	0	0	0	0
MSIST000083	Temixco	0	0	0	0	0	0	0	0	0	0	0	0	0	0	0	0	0
MSIST000211	Tepalcingo	0	0	0	0	0	0	0	0	0	0	0	0	0	0	0	0	0
MSIST000223	Tepoztlán	0	0	0	0	0	0	0	0	0	0	0	0	0	0	0	0	0
MSIST000095	Tetecala de la Reforma	0	0	0	0	0	0	0	0	0	0	0	0	0	0	0	0	0
MSIST000235	Tetela del Volcán	0	0	0	0	0	0	0	0	0	0	0	0	0	0	0	0	0
MSIST000240	Tlaltizapán de Pacheco	0	0	0	0	0	0	0	0	0	0	0	0	0	0	0	0	0
MSIST000100	Tlaquiltenango	0	0	0	0	0	0	0	0	0	0	0	0	0	0	0	0	0
MSIST000252	Tlaxcapan	0	0	0	0	0	0	0	0	0	0	0	0	0	0	0	0	0
MSIST000264	Xochitepec	0	0	0	0	0	0	0	0	0	0	0	0	0	0	0	0	0
MSIST000112	Yautepec de Zaragoza	0	0	0	0	0	0	0	0	0	0	0	0	0	0	0	0	0
MSIST000276	Yecapixtla	0	0	0	0	0	0	0	0	0	0	0	0	0	0	0	0	0
MSIST000124	Zacatepec de Hidalgo	0	0	0	0	0	0	0	0	0	0	0	0	0	0	0	0	0
MSIST000281	Zacualpan de Amilpas	0	0	0	0	0	0	0	0	0	0	0	0	0	0	0	0	0
<b>Atención hospitalaria</b>		<b>1,874</b>	<b>432</b>	<b>776</b>	<b>93</b>	<b>413</b>	<b>160</b>	<b>1,165</b>	<b>1,005</b>	<b>160</b>	<b>172</b>	<b>58</b>	<b>0</b>	<b>114</b>	<b>57</b>	<b>0</b>	<b>128</b>	<b>107</b>
MSIST000025	Clínica Hosp. Dr. Rafael Bar	1,874	432	776	93	413	160	1,005	1,005	0	172	58	0	114	57	0	128	107
MSIST000054	Clínica de especialidades Jo	0	0	0	0	0	0	160	0	160	0	0	0	0	0	0	0	0
<b>SEDENA</b>		<b>1,051</b>	<b>227</b>	<b>152</b>	<b>41</b>	<b>282</b>	<b>349</b>	<b>395</b>	<b>395</b>	<b>0</b>	<b>124</b>	<b>49</b>	<b>0</b>	<b>75</b>	<b>28</b>	<b>16</b>	<b>22</b>	<b>5,183</b>
MSSDN000014	Cuernavaca	1,051	227	152	41	282	349	395	395	0	124	49	0	75	28	16	22	5,183

Fuente: Instituciones de la Seguridad Social.

**Servicios otorgados por unidad médica e institución  
2022**

CLUES	Localidad	Auxiliares de diagnóstico													
		Total		Análisis clínicos a/		Radiología b/		Electrodiagnóstico c/		Anatomía patológica d/		Ultrasonido e/		Otros f/	
		Estudios	Personas	Estudios	Personas	Estudios	Personas	Estudios	Personas	Estudios	Personas	Estudios	Personas	Estudios	Personas
<b>Población derechohabiente</b>		<b>6,568,385</b>	<b>1,042,241</b>	<b>6,025,571</b>	<b>656,884</b>	<b>332,879</b>	<b>210,267</b>	<b>73,971</b>	<b>73,135</b>	<b>60,744</b>	<b>50,648</b>	<b>67,167</b>	<b>43,601</b>	<b>8,053</b>	<b>7,706</b>
<b>IMSS</b>		<b>4,907,079</b>	<b>871,407</b>	<b>4,450,933</b>	<b>548,196</b>	<b>270,742</b>	<b>169,166</b>	<b>66,203</b>	<b>66,138</b>	<b>54,662</b>	<b>45,253</b>	<b>57,481</b>	<b>35,608</b>	<b>7,058</b>	<b>7,046</b>
<b>U. Medicina familiar</b>		<b>653,197</b>	<b>125,167</b>	<b>584,940</b>	<b>74,671</b>	<b>59,960</b>	<b>42,376</b>	<b>2,332</b>	<b>2,267</b>	<b>0</b>	<b>0</b>	<b>5,965</b>	<b>5,853</b>	<b>0</b>	<b>0</b>
MSIMS000013 Cd. Ayala		0	0	0	0	0	0	0	0	0	0	0	0	0	0
MSIMS000025 Chinameca		0	0	0	0	0	0	0	0	0	0	0	0	0	0
MSIMS000043 Casasano		0	0	0	0	0	0	0	0	0	0	0	0	0	0
MSIMS000061 Cuernavaca		527,771	83,066	496,956	58,037	25,327	19,653	0	0	0	0	5,488	5,376	0	0
MSIMS000071 Emiliano Zapata		0	0	0	0	0	0	0	0	0	0	0	0	0	0
MSIMS000088 Tezoyuca		0	0	0	0	0	0	0	0	0	0	0	0	0	0
MSIMS000093 Jantetelco		0	0	0	0	0	0	0	0	0	0	0	0	0	0
MSIMS000100 Jiutepec		87,984	16,634	87,984	16,634	0	0	0	0	0	0	0	0	0	0
MSIMS000153 Jiutepec		34,633	22,723	0	0	34,633	22,723	0	0	0	0	0	0	0	0
MSIMS000112 Joutla de Juárez		1,315	1,315	0	0	0	0	1,315	1,315	0	0	0	0	0	0
MSIMS000124 Miacatlán		126	126	0	0	0	0	126	126	0	0	0	0	0	0
MSIMS000136 Puente de Ixtla		576	511	0	0	0	0	576	511	0	0	0	0	0	0
MSIMS000141 Temixco		0	0	0	0	0	0	0	0	0	0	0	0	0	0
MSIMS000165 Tepalcingo		0	0	0	0	0	0	0	0	0	0	0	0	0	0
MSIMS000170 Tepoztlán		0	0	0	0	0	0	0	0	0	0	0	0	0	0
MSIMS000182 Tlaltizapán de Zap		315	315	0	0	0	0	315	315	0	0	0	0	0	0
MSIMS000194 Tlaquiltenango		477	477	0	0	0	0	0	0	0	0	477	477	0	0
MSIMS000206 Xochitepec		0	0	0	0	0	0	0	0	0	0	0	0	0	0
MSIMS000211 Yauatepec de Zара		0	0	0	0	0	0	0	0	0	0	0	0	0	0
MSIMS000223 Oacalco		0	0	0	0	0	0	0	0	0	0	0	0	0	0
MSIMS000252 Yecapixtla		0	0	0	0	0	0	0	0	0	0	0	0	0	0
<b>Atención hospitalaria</b>		<b>4,253,882</b>	<b>746,240</b>	<b>3,865,993</b>	<b>473,525</b>	<b>210,782</b>	<b>126,790</b>	<b>63,871</b>	<b>63,871</b>	<b>54,662</b>	<b>45,253</b>	<b>51,516</b>	<b>29,755</b>	<b>7,058</b>	<b>7,046</b>
MSIMS00003 Hosp. Gral de Zon:		851,265	166,833	769,758	107,479	49,158	27,013	24,359	24,359	0	0	7,759	7,751	231	231
MSIMS00005 Hosp. Gral Reg. C/I		2,621,871	444,209	2,363,431	275,001	135,378	77,320	26,443	26,443	54,662	45,253	35,130	13,377	6,827	6,815
MSIMS000235 Hosp. Gral de Zon:		780,746	135,198	732,804	91,045	26,246	22,457	13,069	13,069	0	0	8,627	8,627	0	0
<b>ISSSTE</b>		<b>1,545,303</b>	<b>147,840</b>	<b>1,471,948</b>	<b>93,970</b>	<b>51,564</b>	<b>35,386</b>	<b>6,419</b>	<b>5,648</b>	<b>6,082</b>	<b>5,395</b>	<b>8,295</b>	<b>6,781</b>	<b>995</b>	<b>660</b>
MSIST000293 H.R.A.E. Centenari		853,538	86,611	803,484	49,294	37,087	25,764	3,635	3,217	6,082	5,395	3,250	2,941	0	0
<b>Total Delegación ISSSTE</b>		<b>691,765</b>	<b>61,229</b>	<b>668,464</b>	<b>44,676</b>	<b>14,477</b>	<b>9,622</b>	<b>2,784</b>	<b>2,431</b>	<b>0</b>	<b>0</b>	<b>5,045</b>	<b>3,840</b>	<b>995</b>	<b>660</b>
<b>U. Medicina familiar</b>		<b>205,178</b>	<b>11,697</b>	<b>205,178</b>	<b>11,697</b>	<b>0</b>	<b>0</b>	<b>0</b>	<b>0</b>	<b>0</b>	<b>0</b>	<b>0</b>	<b>0</b>	<b>0</b>	<b>0</b>
MSIST000013 Amacuzac		0	0	0	0	0	0	0	0	0	0	0	0	0	0
MSIST000030 Atlalahucan		0	0	0	0	0	0	0	0	0	0	0	0	0	0
MSIST000136 Axochiapan		0	0	0	0	0	0	0	0	0	0	0	0	0	0
MSIST000141 Cd. Ayala		0	0	0	0	0	0	0	0	0	0	0	0	0	0
MSIST000030 Cuernavaca		205,178	11,697	205,178	11,697	0	0	0	0	0	0	0	0	0	0
MSIST000153 Cuernavaca		0	0	0	0	0	0	0	0	0	0	0	0	0	0
MSIST000165 Emiliano Zapata		0	0	0	0	0	0	0	0	0	0	0	0	0	0
MSIST000170 Tres Marias		0	0	0	0	0	0	0	0	0	0	0	0	0	0
MSIST000182 Jiutepec		0	0	0	0	0	0	0	0	0	0	0	0	0	0
MSIST000071 Jonacatepec		0	0	0	0	0	0	0	0	0	0	0	0	0	0
MSIST000322 Ocuilco		0	0	0	0	0	0	0	0	0	0	0	0	0	0
MSIST000194 Puente de Ixtla		0	0	0	0	0	0	0	0	0	0	0	0	0	0
MSIST000206 Xoxocotla		0	0	0	0	0	0	0	0	0	0	0	0	0	0
MSIST000083 Temixco		0	0	0	0	0	0	0	0	0	0	0	0	0	0
MSIST000211 Tepalcingo		0	0	0	0	0	0	0	0	0	0	0	0	0	0
MSIST000223 Tepoztlán		0	0	0	0	0	0	0	0	0	0	0	0	0	0
MSIST000095 Tetecala de la Refr		0	0	0	0	0	0	0	0	0	0	0	0	0	0
MSIST000235 Tetela del Volcán		0	0	0	0	0	0	0	0	0	0	0	0	0	0
MSIST000240 Tlaltizapán de Pac		0	0	0	0	0	0	0	0	0	0	0	0	0	0
MSIST000100 Tlaquiltenango		0	0	0	0	0	0	0	0	0	0	0	0	0	0
MSIST000252 Tlaxcapan		0	0	0	0	0	0	0	0	0	0	0	0	0	0
MSIST000264 Xochitepec		0	0	0	0	0	0	0	0	0	0	0	0	0	0
MSIST000112 Yauatepec de Zaras		0	0	0	0	0	0	0	0	0	0	0	0	0	0
MSIST000276 Yecapixtla		0	0	0	0	0	0	0	0	0	0	0	0	0	0
MSIST000124 Zacatepec de Hida		0	0	0	0	0	0	0	0	0	0	0	0	0	0
MSIST000281 Zacualpan de Amil		0	0	0	0	0	0	0	0	0	0	0	0	0	0
<b>Atención hospitalaria</b>		<b>486,587</b>	<b>49,532</b>	<b>463,286</b>	<b>32,979</b>	<b>14,477</b>	<b>9,622</b>	<b>2,784</b>	<b>2,431</b>	<b>0</b>	<b>0</b>	<b>5,045</b>	<b>3,840</b>	<b>995</b>	<b>660</b>
MSIST000025 Clínica Hosp. Dr. R		364,196	39,748	345,345	26,361	11,276	7,301	2,781	2,428	0	0	3,799	2,998	995	660
MSIST000054 Clínica de especial		122,391	9,784	117,941	6,618	3,201	2,321	3	3	0	0	1,246	842	0	0
<b>SEDENA</b>		<b>116,003</b>	<b>22,994</b>	<b>102,690</b>	<b>14,718</b>	<b>10,573</b>	<b>5,715</b>	<b>1,349</b>	<b>1,349</b>	<b>0</b>	<b>0</b>	<b>1,391</b>	<b>1,212</b>	<b>0</b>	<b>0</b>
MSSDNo0001 Cuernavaca		116,003	22,994	102,690	14,718	10,573	5,715	1,349	1,349	0	0	1,391	1,212	0	0

a/ Incluye: análisis clínicos, Anti VIH tamizaje, baciloscopias, laboratorio, laboratorio clínico, microbiología, reagentes, rosa de bengala. **Delegación ISSSTE:** Se integra el servicio de bacteriología.

b/ Incluye: Angiografía, densitometría, densitometría ósea, fluoroscopia, gammagrafía, imagenología, mastografía, medicina nuclear, mielografía, radio diagnóstico, radiología, rastreo óseo, rayos X, resonancia magnética, tomografía computarizada o axial.

c/ Incluye: electrocardiograma, electrodiagnóstico, electroencefalografía, electroencefalograma, electrografía, electromiografía, holter

d/ Incluye: anatomía patológica, aspiración de médula ósea, citología exfoliativa, colposcopia, hematología, histopatología, inmunohistoquímica.

e/ Incluye: ecodoppler, ecocardiografía, ecocardiograma, ecosonografía, ultrasonido, ultrasonografía.

f/ Incluye: alergia e inmunología, audiología, audiometría, campimetría, campos visuales, colonoscopia, endoscopia, endoscopia gástrica, espirometría, estudio oftalmológico, fluorangiografía, hemodinámica, laringoscopia, logaudiometría, optometría, panendoscopia, potenciales auditivos somatosensuales, potenciales evocados, prueba de esfuerzo, prueba de función pulmonar, pruebas cutáneas, pruebas psicológicas, pruebas vestibulares, rectoscopia, timpanometría, vacunas antialérgicas, valoración de auxiliares auditivos.

Fuente: Instituciones de la Seguridad Social.











Servicios otorgados por unidad médica e institución

2022

CLUES	Localidad	Detecciones *		Aplicación	Educación para		Capacitación de		
		Total	Cáncer		tópica de flúor	la salud		recursos humanos	
			Cérvix	Mama	Personas	Pláticas	Personas	Sesiones	Personas
<b>Población derechohabiente</b>		<b>132,311</b>	<b>43,764</b>	<b>88,547</b>	<b>16,732</b>	<b>30,923</b>	<b>141,336</b>	<b>321</b>	<b>10,359</b>
<b>IMSS</b>		<b>119,259</b>	<b>39,134</b>	<b>80,125</b>	<b>13,106</b>	<b>1,856</b>	<b>10,201</b>	<b>99</b>	<b>2,721</b>
<b>U. Medicina familiar</b>		<b>67,150</b>	<b>20,973</b>	<b>46,177</b>	<b>8,885</b>	<b>1,201</b>	<b>6,271</b>	<b>47</b>	<b>371</b>
MSIMS000013	Cd. Ayala	2,066	602	1,464	0	100	920	0	0
MSIMS000025	Chinameca	235	40	195	0	0	0	0	0
MSIMS000042	Casasano	1,737	433	1,304	0	0	0	22	326
MSIMS000066	Cuernavaca	19,108	6,170	12,938	2,160	226	1,417	1	1
MSIMS000071	Emiliano Zapata	2,168	770	1,398	0	0	0	0	0
MSIMS000083	Tezoyuca	714	119	595	0	0	0	1	1
MSIMS000095	Jantetelco	669	271	398	0	130	285	1	2
MSIMS000100	Jiutepec	6,785	2,231	4,554	1,623	128	440	17	32
MSIMS000153	Jiutepec	7,698	2,515	5,183	1,013	151	1,044	0	0
MSIMS000112	Jojutla de Juárez	2,237	698	1,539	2,312	137	563	0	0
MSIMS000124	Miacatlán	1,199	316	883	0	0	0	1	1
MSIMS000136	Puente de Ixtla	2,513	842	1,671	0	91	324	1	1
MSIMS000141	Temixco	5,147	1,503	3,644	432	9	65	0	0
MSIMS000165	Tepalcingo	250	82	168	0	0	0	0	0
MSIMS000170	Tepoztlán	134	42	92	0	0	0	0	0
MSIMS000182	Tlaltizapán de Zapata	1,323	378	945	0	0	0	0	0
MSIMS000194	Tlaquiltenango	2,671	886	1,785	0	0	0	0	0
MSIMS000206	Xochitepec	1,846	622	1,224	0	0	0	1	1
MSIMS000211	Yautepec de Zaragoza	2,003	769	1,234	407	78	330	1	1
MSIMS000223	Oacalco	790	190	600	0	0	0	1	5
MSIMS000252	Yecapixtla	5,857	1,494	4,363	938	151	883	0	0
<b>Atención hospitalaria</b>		<b>52,109</b>	<b>18,161</b>	<b>33,948</b>	<b>4,221</b>	<b>655</b>	<b>3,930</b>	<b>52</b>	<b>2,350</b>
MSIMS000030	Hosp. Gral de Zona C/M	13,517	4,691	8,826	2,526	246	1,154	3	13
MSIMS000054	Hosp. Gral Reg. C/MF N	28,480	10,007	18,473	1,054	224	1,659	45	2,327
MSIMS000235	Hosp. Gral de Zona C/M	10,112	3,463	6,649	641	185	1,117	4	10
<b>ISSSTE</b>		<b>13,023</b>	<b>4,615</b>	<b>8,408</b>	<b>2,723</b>	<b>28,916</b>	<b>125,294</b>	<b>151</b>	<b>7,529</b>
MSIST000293	H.R.A.E. Centenario de	2,774	653	2121	1,224	2163	22531	151	7529
<b>Total Delegación ISSSTE</b>		<b>10,249</b>	<b>3,962</b>	<b>6,287</b>	<b>1,499</b>	<b>26,753</b>	<b>102,763</b>	<b>0</b>	<b>0</b>
<b>U. Medicina familiar</b>		<b>5,460</b>	<b>1,803</b>	<b>3,657</b>	<b>208</b>	<b>25,770</b>	<b>19,409</b>	<b>0</b>	<b>0</b>
MSIST000013	Amacuzac	0	0	0	0	35	272	0	0
MSIST000310	Atlatlahucan	3	2	1	0	36	725	0	0
MSIST000136	Axochiapan	12	1	11	0	0	0	0	0
MSIST000141	Cd. Ayala	158	0	158	0	55	772	0	0
MSIST000030	Cuernavaca	3,270	1,598	1,672	100	24,857	10,881	0	0
MSIST000153	Cuernavaca	0	0	0	0	0	0	0	0
MSIST000165	Emiliano Zapata	0	0	0	0	0	0	0	0
MSIST000170	Tres Marias	0	0	0	0	0	0	0	0
MSIST000182	Jiutepec	0	0	0	0	0	0	0	0
MSIST000071	Jonacatepec	158	0	158	3	19	1,671	0	0
MSIST000322	Ocuituco	0	0	0	0	21	278	0	0
MSIST000194	Puente de Ixtla	0	0	0	0	0	0	0	0
MSIST000206	Xoxocotla	0	0	0	0	48	290	0	0
MSIST000083	Temixco	332	0	332	0	0	0	0	0
MSIST000211	Tepalcingo	0	0	0	0	0	0	0	0
MSIST000223	Tepoztlán	0	0	0	0	0	0	0	0
MSIST000095	Tetecala de la Reforma	0	0	0	0	0	0	0	0
MSIST000235	Tetela del Volcán	272	158	114	0	0	0	0	0
MSIST000240	Tlaltizapán de Pacheco	264	0	264	0	83	467	0	0
MSIST000100	Tlaquiltenango	173	0	173	0	95	839	0	0
MSIST000252	Tlavacapan	56	3	53	0	8	575	0	0
MSIST000264	Xochitepec	0	0	0	0	0	0	0	0
MSIST000112	Yautepec de Zaragoza	277	41	236	0	389	858	0	0
MSIST000276	Yecapixtla	118	0	118	98	31	715	0	0
MSIST000124	Zacatepec de Hidalgo	362	0	362	0	93	1,066	0	0
MSIST000281	Zacualpan de Amilpas	5	0	5	7	0	0	0	0
<b>Atención hospitalaria</b>		<b>4,789</b>	<b>2,159</b>	<b>2,630</b>	<b>1,291</b>	<b>983</b>	<b>83,354</b>	<b>0</b>	<b>0</b>
MSIST000025	Clínica Hosp. Dr. Rafael	3,466	1,428	2,038	1,231	816	81,161	0	0
MSIST000054	Clínica de especialidad	1,323	731	592	60	167	2,193	0	0
<b>SEDENA</b>		<b>29</b>	<b>15</b>	<b>14</b>	<b>903</b>	<b>151</b>	<b>5,841</b>	<b>71</b>	<b>109</b>
MSSDN000014	Cuernavaca	29	15	14	903	151	5,841	71	109

Fuente: Instituciones de la Seguridad Social.





**Detecciones de enfermedades crónico-degenerativas por unidad médica e institución  
de seguridad social, según sexo, 2022**

CLUES	Localidad	Detecciones crónico-degenerativas											
		Síndrome metabólico				Depresión				Alteración de la memoria			
		Total	Hombres	Mujeres	N.E.	Total	Hombres	Mujeres	N.E.	Total	Hombres	Mujeres	N.E.
<b>Población derechohabiente</b>		<b>351</b>	<b>144</b>	<b>207</b>	<b>n.a.</b>	<b>11,669</b>	<b>2,920</b>	<b>8,749</b>	<b>0</b>	<b>12</b>	<b>8</b>	<b>4</b>	<b>0</b>
<b>IMSS</b>		<b>n.a.</b>	<b>n.a.</b>	<b>n.a.</b>	<b>n.a.</b>	<b>10,026</b>	<b>2,509</b>	<b>7,517</b>	<b>0</b>	<b>n.a.</b>	<b>n.a.</b>	<b>n.a.</b>	<b>n.a.</b>
<b>U. Medicina familiar</b>		<b>n.a.</b>	<b>n.a.</b>	<b>n.a.</b>	<b>n.a.</b>	<b>5,646</b>	<b>1,339</b>	<b>4,307</b>	<b>0</b>	<b>n.a.</b>	<b>n.a.</b>	<b>n.a.</b>	<b>n.a.</b>
MSIMS000013	Cd. Ayala	n.a.	n.a.	n.a.	n.a.	400	74	326	0	n.a.	n.a.	n.a.	n.a.
MSIMS000025	Chinameca	n.a.	n.a.	n.a.	n.a.	0	0	0	0	n.a.	n.a.	n.a.	n.a.
MSIMS000042	Casasano	n.a.	n.a.	n.a.	n.a.	46	8	38	0	n.a.	n.a.	n.a.	n.a.
MSIMS000066	Cuernavaca	n.a.	n.a.	n.a.	n.a.	2,376	554	1,822	0	n.a.	n.a.	n.a.	n.a.
MSIMS000071	Emiliano Zapata	n.a.	n.a.	n.a.	n.a.	148	57	91	0	n.a.	n.a.	n.a.	n.a.
MSIMS000083	Tezoyuca	n.a.	n.a.	n.a.	n.a.	86	18	68	0	n.a.	n.a.	n.a.	n.a.
MSIMS000095	Jantetelco	n.a.	n.a.	n.a.	n.a.	76	10	66	0	n.a.	n.a.	n.a.	n.a.
MSIMS000100	Jiutepec	n.a.	n.a.	n.a.	n.a.	506	137	369	0	n.a.	n.a.	n.a.	n.a.
MSIMS000153	Jiutepec	n.a.	n.a.	n.a.	n.a.	498	161	337	0	n.a.	n.a.	n.a.	n.a.
MSIMS000112	Jojutla de Juárez	n.a.	n.a.	n.a.	n.a.	182	38	144	0	n.a.	n.a.	n.a.	n.a.
MSIMS000124	Miacatlán	n.a.	n.a.	n.a.	n.a.	35	5	30	0	n.a.	n.a.	n.a.	n.a.
MSIMS000136	Puente de Ixtla	n.a.	n.a.	n.a.	n.a.	67	14	53	0	n.a.	n.a.	n.a.	n.a.
MSIMS000141	Temixco	n.a.	n.a.	n.a.	n.a.	309	69	240	0	n.a.	n.a.	n.a.	n.a.
MSIMS000165	Tepalcingo	n.a.	n.a.	n.a.	n.a.	20	6	14	0	n.a.	n.a.	n.a.	n.a.
MSIMS000170	Tepoztlán	n.a.	n.a.	n.a.	n.a.	59	6	53	0	n.a.	n.a.	n.a.	n.a.
MSIMS000182	Tlaltizapán de Zapata	n.a.	n.a.	n.a.	n.a.	58	17	41	0	n.a.	n.a.	n.a.	n.a.
MSIMS000194	Tlaquiltenango	n.a.	n.a.	n.a.	n.a.	100	18	82	0	n.a.	n.a.	n.a.	n.a.
MSIMS000206	Xochitepec	n.a.	n.a.	n.a.	n.a.	135	34	101	0	n.a.	n.a.	n.a.	n.a.
MSIMS000211	Yautepec de Zaragoza	n.a.	n.a.	n.a.	n.a.	175	33	142	0	n.a.	n.a.	n.a.	n.a.
MSIMS000223	Oacalco	n.a.	n.a.	n.a.	n.a.	17	3	14	0	n.a.	n.a.	n.a.	n.a.
MSIMS000252	Yecapixtla	n.a.	n.a.	n.a.	n.a.	353	77	276	0	n.a.	n.a.	n.a.	n.a.
<b>Atención hospitalaria</b>		<b>n.a.</b>	<b>n.a.</b>	<b>n.a.</b>	<b>n.a.</b>	<b>4,380</b>	<b>1,170</b>	<b>3,210</b>	<b>0</b>	<b>n.a.</b>	<b>n.a.</b>	<b>n.a.</b>	<b>n.a.</b>
MSIMS000030	Hosp. Gral de Zona C/MF No.7 Cu	n.a.	n.a.	n.a.	n.a.	741	176	565	0	n.a.	n.a.	n.a.	n.a.
MSIMS000054	Hosp. Gral Reg. C/MF No.1 Cuerni	n.a.	n.a.	n.a.	n.a.	2,712	712	2,000	0	n.a.	n.a.	n.a.	n.a.
MSIMS000235	Hosp. Gral de Zona C/MF No.5 Za	n.a.	n.a.	n.a.	n.a.	927	282	645	0	n.a.	n.a.	n.a.	n.a.
<b>ISSSTE</b>		<b>351</b>	<b>144</b>	<b>207</b>	<b>0</b>	<b>1,617</b>	<b>404</b>	<b>1,213</b>	<b>0</b>	<b>5</b>	<b>4</b>	<b>1</b>	<b>0</b>
MSIST000293	H.R.A.E. Centenario de la Revolu	3	1	2	0	10	5	5	0	5	4	1	0
<b>Total Delegación ISSSTE</b>		<b>348</b>	<b>143</b>	<b>205</b>	<b>0</b>	<b>1,607</b>	<b>399</b>	<b>1,208</b>	<b>0</b>	<b>0</b>	<b>0</b>	<b>0</b>	<b>0</b>
<b>U. Medicina familiar</b>		<b>0</b>	<b>0</b>	<b>0</b>	<b>0</b>	<b>0</b>	<b>0</b>	<b>0</b>	<b>0</b>	<b>0</b>	<b>0</b>	<b>0</b>	<b>0</b>
MSIST000013	Amacuzac	0	0	0	0	0	0	0	0	0	0	0	0
MSIST000310	Atlatlahucan	0	0	0	0	0	0	0	0	0	0	0	0
MSIST000136	Axochiapan	0	0	0	0	0	0	0	0	0	0	0	0
MSIST000141	Cd. Ayala	0	0	0	0	0	0	0	0	0	0	0	0
MSIST000030	Cuernavaca	0	0	0	0	0	0	0	0	0	0	0	0
MSIST000153	Cuernavaca	0	0	0	0	0	0	0	0	0	0	0	0
MSIST000165	Emiliano Zapata	0	0	0	0	0	0	0	0	0	0	0	0
MSIST000170	Tres Marías	0	0	0	0	0	0	0	0	0	0	0	0
MSIST000182	Jiutepec	0	0	0	0	0	0	0	0	0	0	0	0
MSIST000071	Jonacatepec	0	0	0	0	0	0	0	0	0	0	0	0
MSIST000322	Ocuituco	0	0	0	0	0	0	0	0	0	0	0	0
MSIST000194	Puente de Ixtla	0	0	0	0	0	0	0	0	0	0	0	0
MSIST000206	Xoxocotla	0	0	0	0	0	0	0	0	0	0	0	0
MSIST000083	Temixco	0	0	0	0	0	0	0	0	0	0	0	0
MSIST000211	Tepalcingo	0	0	0	0	0	0	0	0	0	0	0	0
MSIST000223	Tepoztlán	0	0	0	0	0	0	0	0	0	0	0	0
MSIST000095	Tetecala de la Reforma	0	0	0	0	0	0	0	0	0	0	0	0
MSIST000235	Tetela del Volcán	0	0	0	0	0	0	0	0	0	0	0	0
MSIST000240	Tlaltizapán de Pacheco	0	0	0	0	0	0	0	0	0	0	0	0
MSIST000100	Tlaquiltenango	0	0	0	0	0	0	0	0	0	0	0	0
MSIST000252	Tlayacapan	0	0	0	0	0	0	0	0	0	0	0	0
MSIST000264	Xochitepec	0	0	0	0	0	0	0	0	0	0	0	0
MSIST000112	Yautepec de Zaragoza	0	0	0	0	0	0	0	0	0	0	0	0
MSIST000276	Yecapixtla	0	0	0	0	0	0	0	0	0	0	0	0
MSIST000124	Zacatepec de Hidalgo	0	0	0	0	0	0	0	0	0	0	0	0
MSIST000281	Zacualpan de Amilpas	0	0	0	0	0	0	0	0	0	0	0	0
<b>Atención hospitalaria</b>		<b>348</b>	<b>143</b>	<b>205</b>	<b>0</b>	<b>1,607</b>	<b>399</b>	<b>1,208</b>	<b>0</b>	<b>0</b>	<b>0</b>	<b>0</b>	<b>0</b>
MSIST000025	Clínica Hosp. Dr. Rafael Barba Oca	348	143	205	0	1,607	399	1,208	0	0	0	0	0
MSIST000054	Clínica de especialidades Jojutla de	0	0	0	0	0	0	0	0	0	0	0	0
<b>SEDENA</b>		<b>0</b>	<b>0</b>	<b>0</b>	<b>0</b>	<b>26</b>	<b>7</b>	<b>19</b>	<b>0</b>	<b>7</b>	<b>4</b>	<b>3</b>	<b>0</b>
	Cuernavaca	0	0	0	0	26	7	19	0	7	4	3	0

n.a. No aplica

Fuente: Instituciones de la Seguridad Social.

**Consulta externa.-** Atención médica que se otorga al paciente ambulatorio, en un consultorio o en el domicilio de dicho paciente, que consiste en realizar un interrogatorio y una exploración física para integrar un diagnóstico y/o dar seguimiento a una enfermedad diagnosticada previamente.

La consulta externa se clasifica como general cuando es otorgada por un médico general o de familia, mientras que se clasifica como de especialidad cuando es otorgada por un médico especialista, ya sea de alguna de las especialidades o de subespecialidad.

**Egreso hospitalario.-** Evento de salida del paciente del servicio de hospitalización que implica la desocupación de una cama censable.

Incluye altas por curación, mejoría, traslado a otra unidad hospitalaria, defunción, alta voluntaria o fuga.

Excluye movimientos entre diferentes servicios dentro del mismo hospital.

(NOM-035-SSA3-2012, En materia de información en salud.)

**Atención prenatal,** a la serie de contactos, entrevistas o visitas programadas de la embarazada con alguno de los integrantes del equipo de salud, a efecto de vigilar la evolución del embarazo y obtener una adecuada preparación para el parto, el puerperio y el manejo del recién nacido, acciones que se deberán registrar en el expediente clínico.

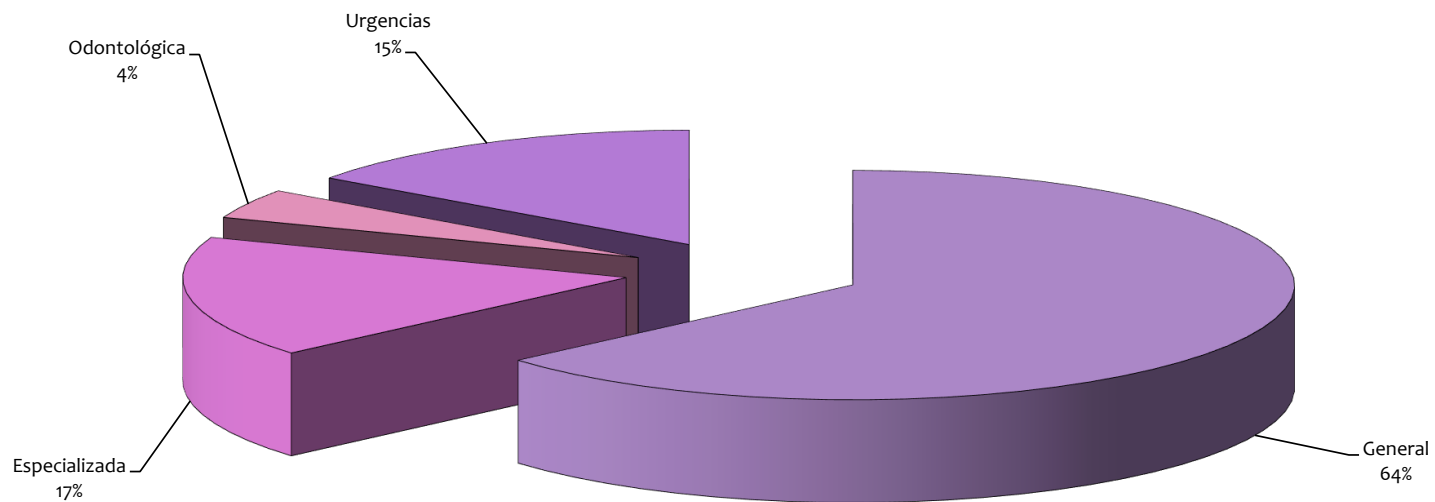
[http://www.dof.gob.mx/nota\\_detalle.php?codigo=5276550&fecha=05/11/2012](http://www.dof.gob.mx/nota_detalle.php?codigo=5276550&fecha=05/11/2012)

**Usuario activo.-** Persona que utiliza un método anticonceptivo temporal o que le ha sido practicado alguno de los métodos anticonceptivos permanentes.

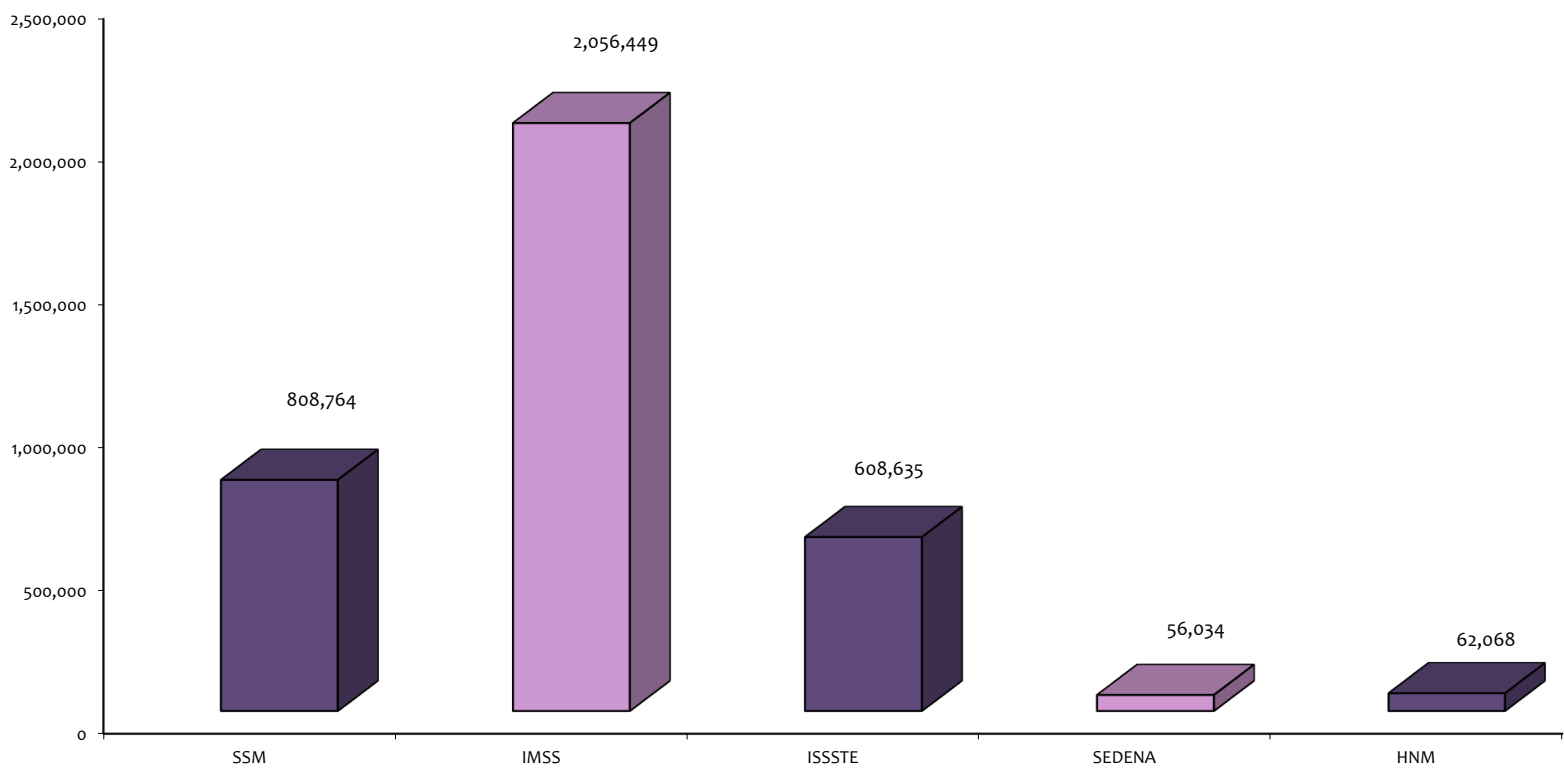
(NOM-005-SSA2-1993, De los servicios de planificación familiar.)



Distribución porcentual de consultas y atenciones de urgencias otorgadas, según tipo de servicio, 2022

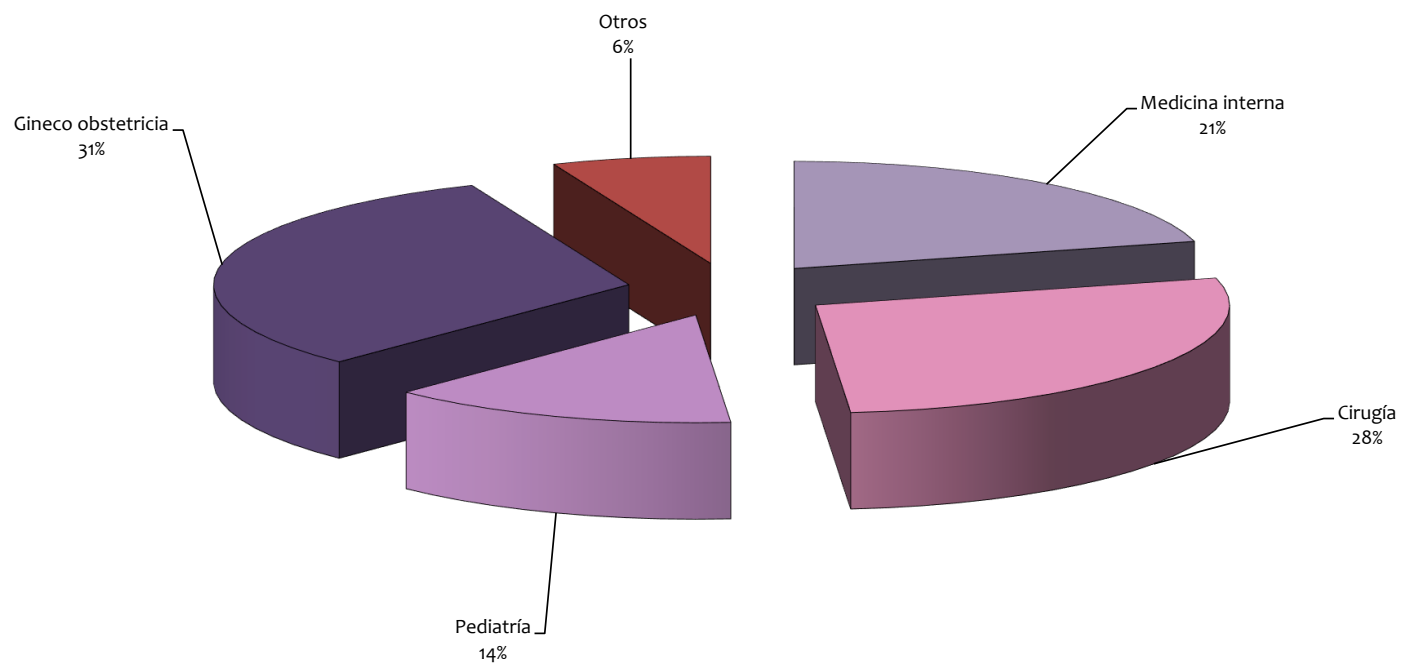


**Total de consultas y atenciones de urgencias otorgadas,  
según institución, 2022**

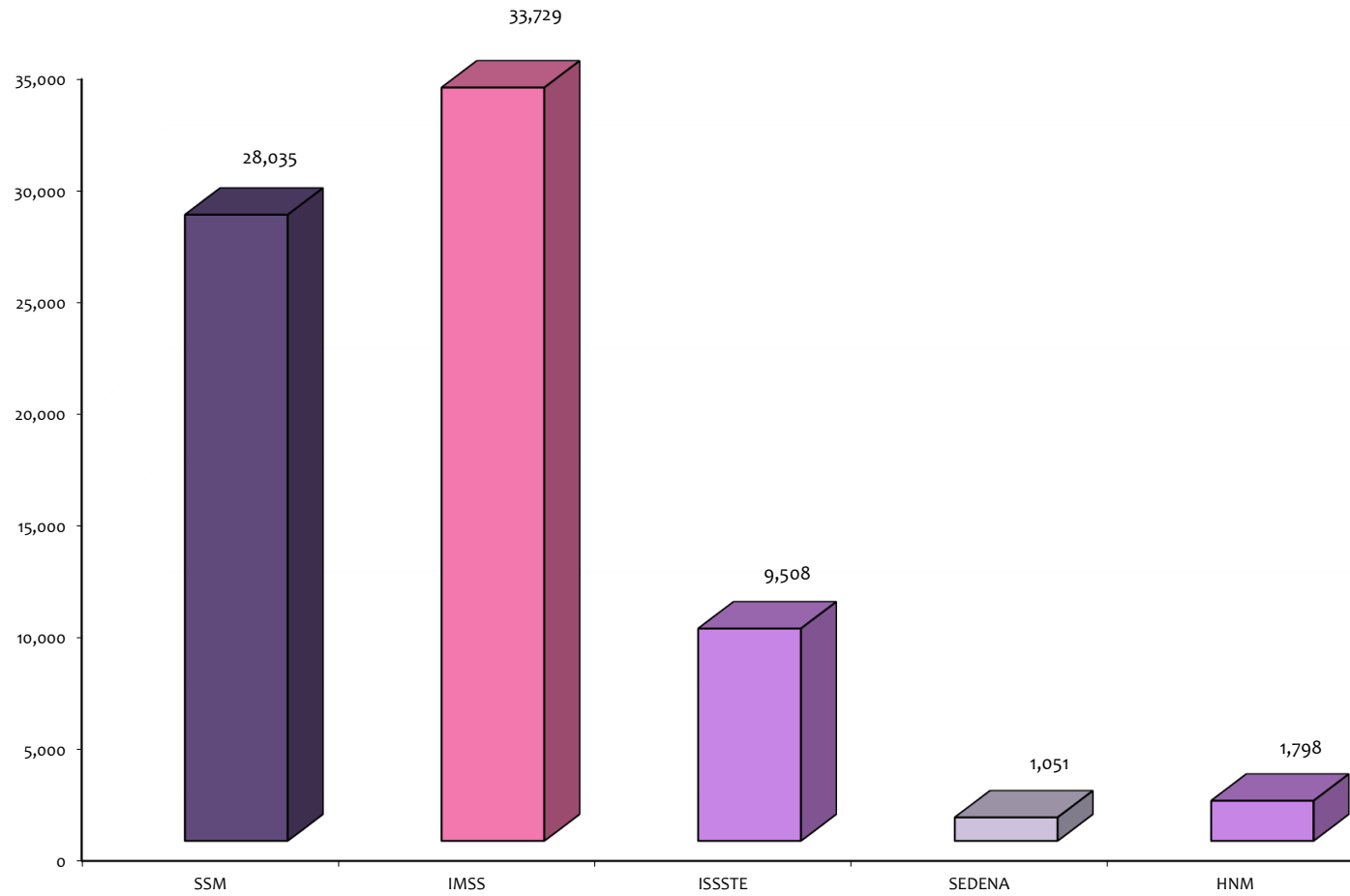


Fuente: SS/DGIS/Cubos, Servicios SIS y SINBA 2022; Instituciones de la Seguridad Social.

### Distribución porcentual de egresos hospitalarios, según tipo de servicio, 2022



**Total de egresos hospitalarios,  
según institución, 2022**

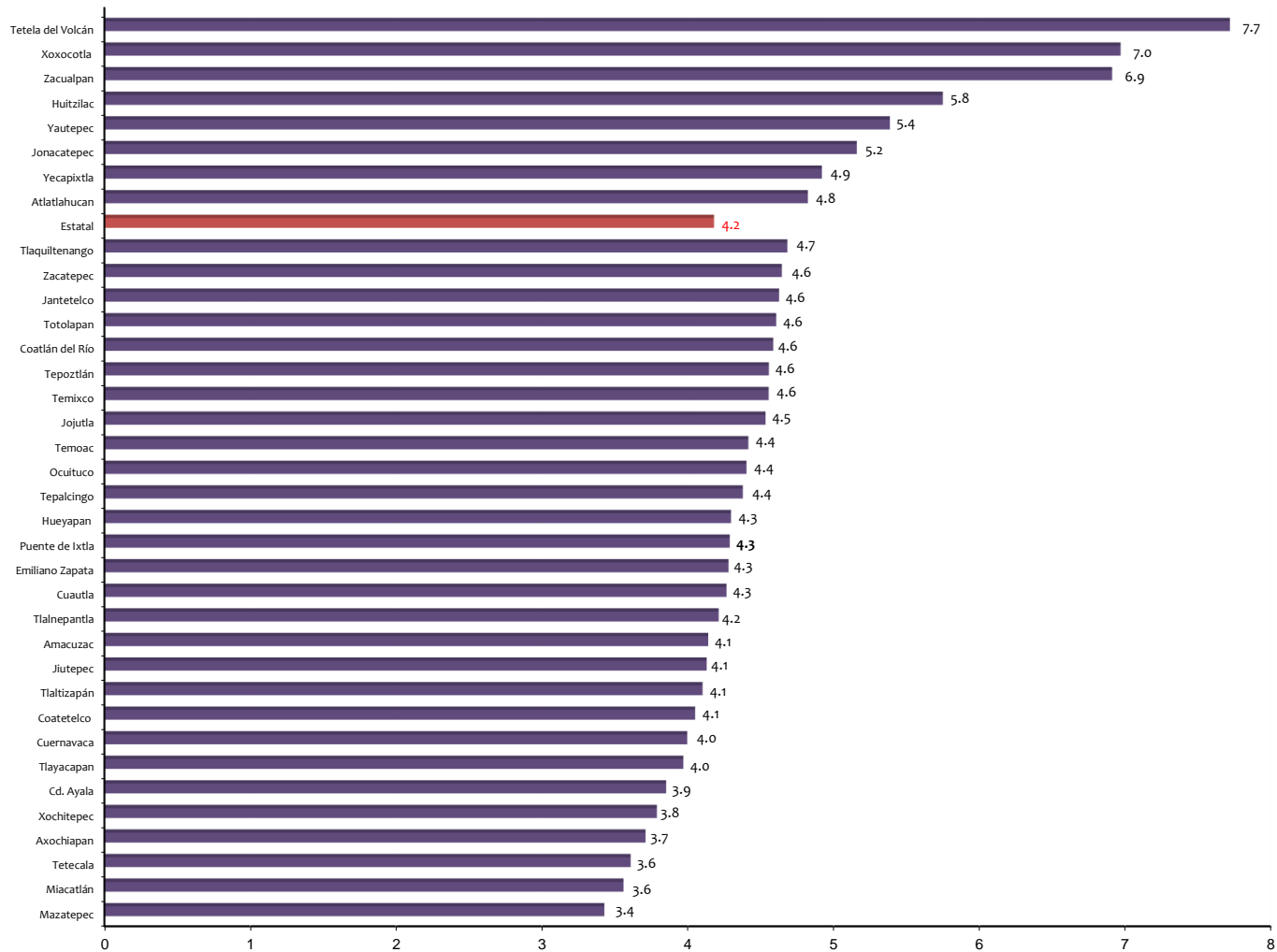


Fuente: SS/DGIS/Sistema Automatizado de Egresos Hospitalarios (SAEH), Base de datos 2022; Instituciones de la Seguridad Social.

## Promedio de consultas por embarazada atendida

### Servicios de Salud de Morelos

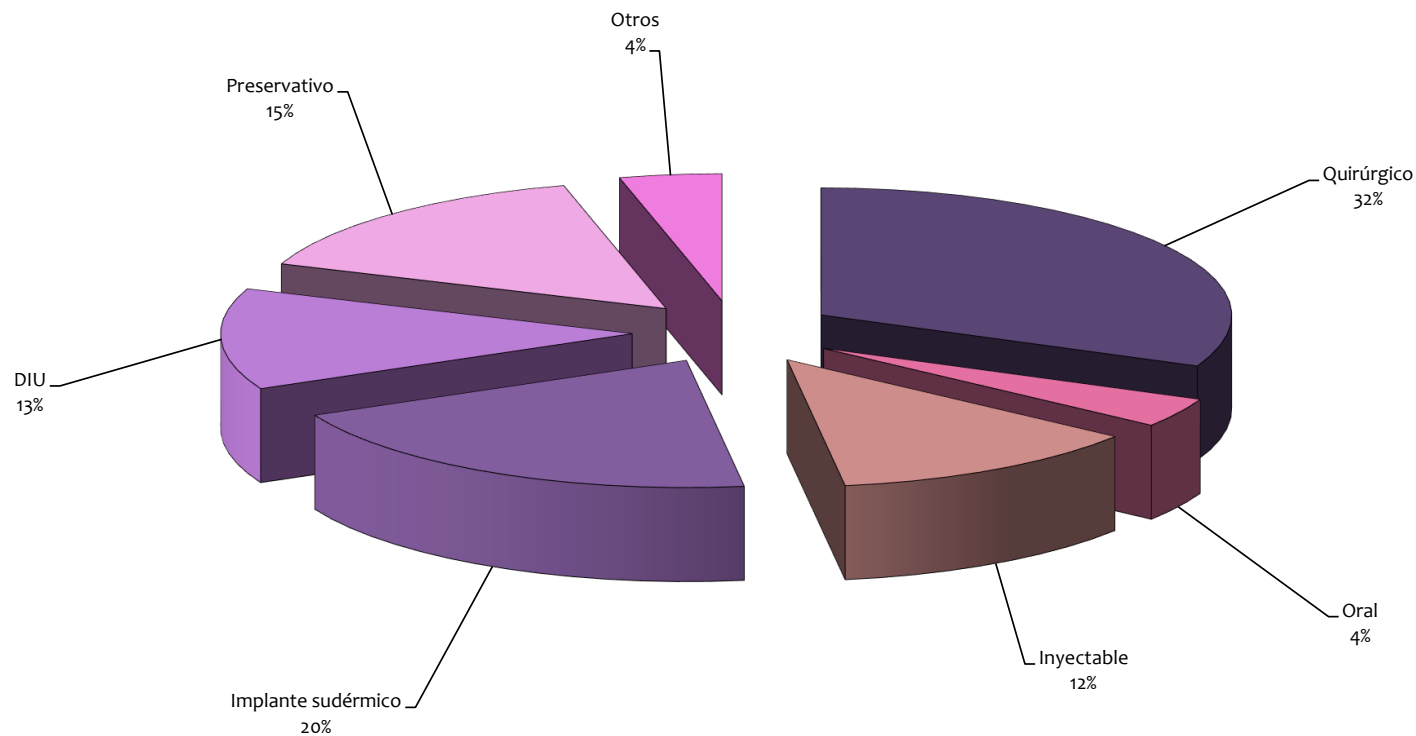
2022



Fuente: SS/DGIS/Cubos, Servicios SIS y SINBA 2022; Instituciones de la Seguridad Social.

Es el número promedio de consultas prenatales que recibió una mujer embarazada.

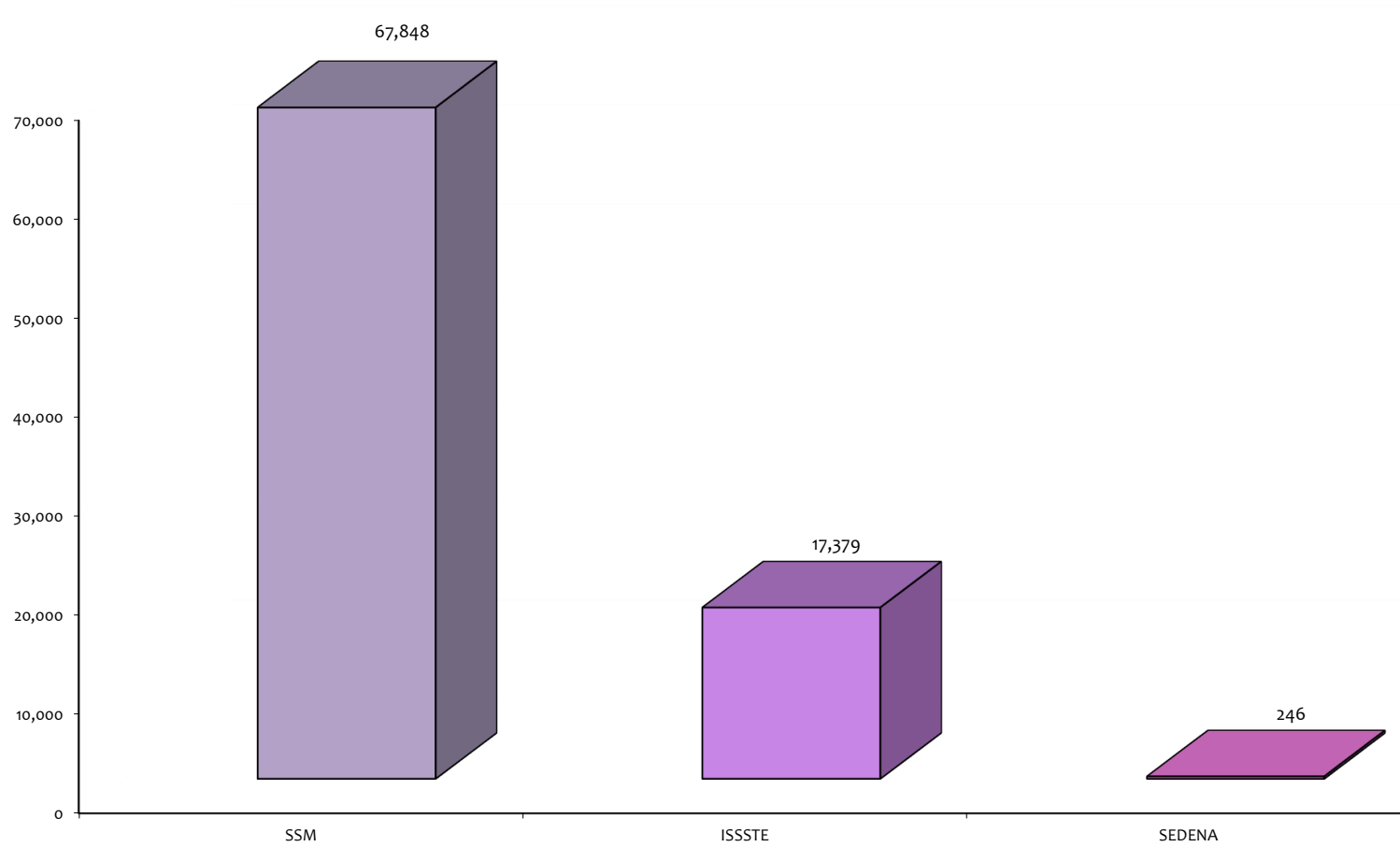
Distribución porcentual de usuarios activos, según método anticonceptivo, 2022



Nota: IMSS: El sistema de información no proporciona datos.

Fuente: SS/DGIS/Cubos, Servicios SIS y SINBA 2022; Instituciones de la Seguridad Social (ISSSTE, SEDENA).

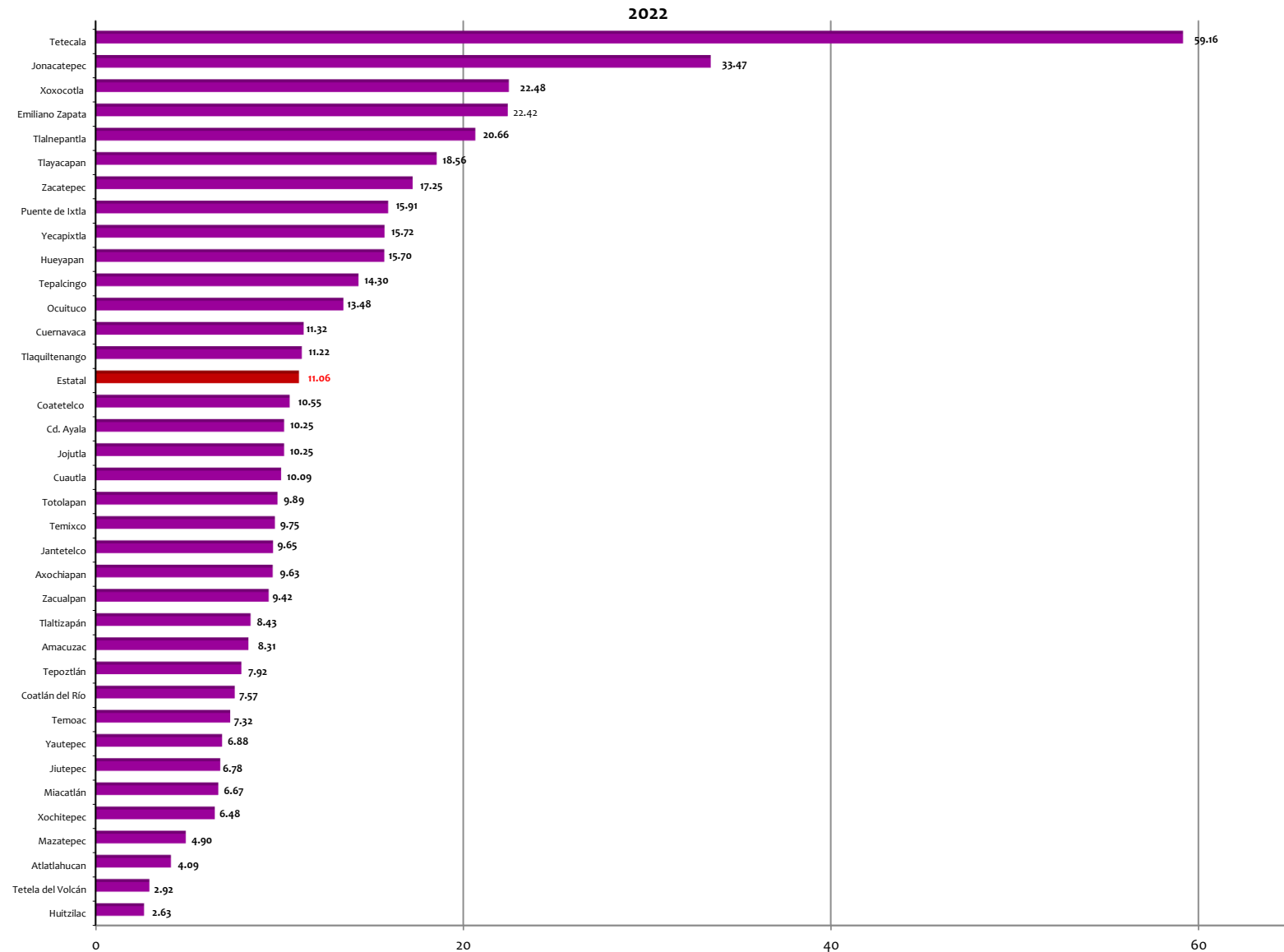
**Total de métodos anticonceptivos de usuarios activos,  
según institución, 2022**



Nota: IMSS: El sistema de información no proporciona datos.

Fuente: SS/DGIS/Cubos, Servicios SIS y SINBA 2022; Instituciones de la Seguridad Social (ISSSTE, SEDENA).

## Relación de embarazadas registradas



Tasa por 1000 M.E.F. (para el Estado de Morelos de 10-49 años)

Fuente: SS/DGIS/Cubos, Servicios SIS y SINBA 2022; Instituciones de la Seguridad Social.

Expresa el número de mujeres embarazadas registradas durante el año, por cada 1000 mujeres en edad fértil (para Morelos 10-49 años).





Secretaría de  
**Salud**

Anuario Estadístico Sectorial Estado de Morelos 2022

# SERVICIO DE HOSPITALIZACIÓN

**Diez principales causas de egreso hospitalario  
SSM, 2022**

Núm. de orden	Causa	Egresos	%
	<b>Total</b>	<b>28,035</b>	<b>100.0</b>
1	O809 PARTO ÚNICO ESPONTÁNEO, SIN OTRA ESPECIFICACIÓN	6,283	22.4
2	O829 PARTO POR CESÁREA, SIN OTRA ESPECIFICACIÓN	2,535	9.0
3	O064 ABORTO NO ESPECIFICADO INCOMPLETO, SIN COMPLICACIÓN	695	2.5
4	O820 PARTO POR CESÁREA ELECTIVA	656	2.3
5	N189 ENFERMEDAD RENAL CRÓNICA, NO ESPECIFICADA	652	2.3
6	K358 OTRAS APENDICITIS AGUDAS, Y LAS NO ESPECIFICADAS	566	2.0
7	K811 COLECISTITIS CRÓNICA	529	1.9
8	O054 OTRO ABORTO INCOMPLETO, SIN COMPLICACIÓN	352	1.3
9	K37X APENDICITIS, NO ESPECIFICADA	336	1.2
10	Z519 ATENCIÓN MÉDICA, NO ESPECIFICADA	320	1.1
	Las demás causas	15,111	53.9

Servicio normal.

La información no incluye al HNM.

Fuente: SS/DGIS/Subsistema de Egresos Hospitalarios, Urgencias y Lesiones (SINBA-SEUL), Base de datos 2022

**Diez principales causas de egreso hospitalario por defunción  
SSM, 2022**

Núm. de orden	Causa	Defunciones	%
	<b>Total</b>	<b>703</b>	<b>100.0</b>
1	R572 CHOQUE SÉPTICO	82	11.7
2	J96o INSUFICIENCIA RESPIRATORIA AGUDA	72	10.2
3	J8oX SÍNDROME DE DIFICULTAD RESPIRATORIA DEL ADULTO	48	6.8
4	E872 ACIDOSIS	44	6.3
5	J189 NEUMONÍA, NO ESPECIFICADA	31	4.4
6	J969 INSUFICIENCIA RESPIRATORIA, NO ESPECIFICADA	25	3.6
7	E112 DIABETES MELLITUS TIPO 2, CON COMPLICACIONES RENALES	20	2.8
8	K729 INSUFICIENCIA HEPÁTICA, NO ESPECIFICADA	16	2.3
9	R57o CHOQUE CARDIOGÉNICO	16	2.3
10	A419 SEPSIS, NO ESPECIFICADA	15	2.1
	Las demás causas	334	47.5

Servicio normal.

La información no incluye al HNM.

Fuente: SS/DGIS/Subsistema de Egresos Hospitalarios, Urgencias y Lesiones (SINBA-SEUL), Base de datos 2022

**Diez principales causas de intervenciones quirúrgicas  
SSM, 2022**

Núm. de orden	Causa	Cirugías	%
	<b>Total</b>	<b>14,352</b>	<b>100.0</b>
1	741X CESÁREA CLÁSICA BAJA	3,967	27.6
2	6639 OTRA DESTRUCCIÓN U OCLUSIÓN BILATERAL DE LAS TROMPAS DE FALOPIO	3,034	21.1
3	4709 OTRA APENDICECTOMÍA	824	5.7
4	6902 DILATACIÓN Y LEGRADO DESPUÉS DE PARTO O ABORTO	733	5.1
5	6952 LEGRADO POR ASPIRACIÓN DEL ÚTERO DESPUÉS DE PARTO O ABORTO	513	3.6
6	5122 COLECISTECTOMÍA	413	2.9
7	5411 LAPAROTOMÍA EXPLORADORA	352	2.5
8	736X EPISIOTOMÍA	316	2.2
9	7939 REDUCCIÓN ABIERTA DE FRACTURA CON FIJACIÓN INTERNA. OTROS HUESOS ESPECÍFICOS	197	1.4
10	7171 SUTURA DE DESGARRO DE LA VULVA O EL PERINEO ACTUAL	181	1.3
	Las demás causas	3,822	26.6

Servicio normal

La información no incluye al HNM.

Fuente: SS/DGIS/Subsistema de Egresos Hospitalarios, Urgencias y Lesiones (SINBA-SEUL), Base de datos 2022

**Diez principales causas de egreso hospitalario  
IMSS, 2022**

Núm. de orden	Causa	Egresos	%
	Total	33,729	100.0
1	Nacidos vivos según lugar de nacimiento	3,990	11.8
2	Insuficiencia renal	2,293	6.8
3	Parto	1,943	5.8
4	Trastornos de la vesícula biliar, de las vías biliares y del páncreas	1,686	5.0
5	Atención materna relacionada con el feto y la cavidad amniótica y con	1,329	3.9
6	Complicaciones del trabajo de parto y del parto	1,267	3.8
7	Enfermedades del sistema respiratorio	1,079	3.2
8	Apéndice	866	2.6
9	Hernia	858	2.5
10	Embarazo terminado en aborto	826	2.4
	Las demás causas	17,592	52.2

Fuente: Delegación del Instituto Mexicano del Seguro Social (IMSS)

**Diez principales causas de egreso hospitalario por defunción  
IMSS, 2022**

Núm. de orden	Causa	Defunciones	%
	<b>Total</b>	<b>2,355</b>	<b>100.0</b>
1	COVID-19	274	11.6
2	Diabetes mellitus	250	10.6
3	Neumonía no especificada	149	6.3
4	Infarto agudo del miocardio	118	5.0
5	Insuficiencia hepática	92	3.9
6	Enfermedad renal hipertensiva con insuficiencia renal	80	3.4
7	Enfermedad pulmonar obstructiva	49	2.1
8	Enfermedad renal crónica	46	2.0
9	Enfermedad del sistema digestivo, no especificada	46	2.0
10	Acidosis	40	1.7
	Las demás causas	1,211	51.4

Fuente: Delegación del Instituto Mexicano del Seguro Social (IMSS)

**Diez principales causas de intervenciones quirúrgicas  
IMSS, 2022**

Núm. de orden	Causa	Cirugías	%
	<b>Total</b>	<b>30,331</b>	<b>100.0</b>
1	Cesárea clásica baja	224	1.6
2	Otra destrucción u oclusión bilateral de las trompas de Falopio	1,789	12.5
3	Facoemulsificación y aspiración de catarata	1,102	7.7
4	Inserción de prótesis de cristalino intraocular en el momento de la extracción de la catarata, una sola etapa	976	6.8
5	Colecistectomía laparoscópica	909	0.0
6	Otra apendicectomía	903	0.0
7	Colecistectomía	534	0.0
8	Dilatación y legrado después de parto o aborto	505	0.0
9	Creación de fístula cutáneoperitoneal	486	0.0
10	Reducción abierta de fractura con fijación interna	440	0.0
	Las demás causas	22,463	156.5

Se consideran las intervenciones quirúrgicas dentro de quirófano.  
Fuente: Delegación del Instituto Mexicano del Seguro Social (IMSS)

**Diez principales causas de egreso hospitalario  
Delegación ISSSTE, 2022**

Núm. de orden	Causa	Egresos	%
	<b>Total</b>	<b>1,874</b>	<b>100.0</b>
1	COLECISTITIS, NO ESPECIFICADA	143	0.5
2	PARTO POR CESAREA, SIN OTRA ESPECIFICACION	115	0.4
3	APENDICITIS, NO ESPECIFICADA	66	0.2
4	FRACTURA DEL CUELLO DE FEMUR	60	0.2
5	ABORTO ESPONTANEO INCOMPLETO, SIN COMPLICACION	59	0.2
6	PARTO UNICO ESPONTANEO, SIN OTRA ESPECIFICACION	57	0.2
7	COVID-19, VIRUS IDENTIFICADO	56	0.2
8	LEIOMIOMA DEL UTERO, SIN OTRA ESPECIFICACION	51	0.2
9	ENFERMEDAD RENAL CRONICA, NO ESPECIFICADA	43	0.2
10	HERNIA INGUINAL UNILATERAL O NO ESPECIFICADA, SIN OBSTRUCCION NI GANGRENA	38	0.1
	Las demás causas	1,186	4.2

Fuente: Instituto de Seguridad y Servicios Sociales para los Trabajadores del Estado (ISSSTE)/Delegación Médica de Morelos.



**Diez principales causas de egreso hospitalario por defunción  
Delegación ISSSTE, 2022**

Núm. de orden	Causa	Defunciones	%
	<b>Total</b>	<b>128</b>	<b>100.0</b>
1	Choque séptico	23	18.0
2	COVID-19, virus identificado	23	18.0
3	Neumonía, no especificada	9	7.0
4	Acidosis	7	5.5
5	Choque, no especificado	6	4.7
6	Sepsis, no especificada	5	3.9
7	Síndrome de dificultad respiratoria del adulto	3	2.3
8	Insuficiencia respiratoria aguda	3	2.3
9	Paro respiratorio	3	2.3
10	Choque hipovolémico	3	2.3
	Las demás causas	43	33.6

Fuente: Instituto de Seguridad y Servicios Sociales para los Trabajadores del Estado (ISSSTE)/Delegación Médica de Morelos.

**Diez principales causas de intervenciones quirúrgicas  
Delegación ISSSTE, 2022**

Núm. de orden	Causa	Cirugías	%
	<b>Total</b>	<b>1,165</b>	<b>100.0</b>
1	Parto por cesárea, sin otra especificación	115	9.9
2	Colecistitis, no especificada	83	7.1
3	Apendicitis, no especificada	66	5.7
4	Fractura de otras partes y de las no especificadas de la muñeca y de la mano	26	2.2
5	Leiomioma del útero, sin otra especificación	23	2.0
6	Hernia umbilical sin obstrucción ni gangrena	22	1.9
7	Hernia inguinal unilateral o no especificada, sin obstrucción ni gangrena	18	1.5
8	Enfermedad renal crónica, no especificada	15	1.3
9	Fractura de cuello de fémur	11	0.9
10	Gonartrosis, no especificada	10	0.9
	Las demás causas	776	66.6

Fuente: Instituto de Seguridad y Servicios Sociales para los Trabajadores del Estado (ISSSTE)/Delegación Médica de Morelos.

**Diez principales causas de egreso hospitalario  
SEDENA, 2022**

Núm. de orden	Causa	Egresos	%
	<b>Total</b>	<b>1,051</b>	<b>100.0</b>
1	Parto por cesárea	75	7.1
2	Parto único espontaneo	49	4.7
3	Infección de vías urinarias	27	2.6
4	Diarrea y gastroenteritis	26	2.5
5	Embarazo confirmado	20	1.9
6	Amenaza de aborto	18	1.7
7	Apendicitis aguda	17	1.6
8	SARS cov-2, como caso positivo	17	1.6
9	Fiebre del dengue	16	1.5
10	Hernia inguinal unilateral o no especificada, sin obstrucción ni gangrena	16	1.5
	Las demás causas	770	73.3

Fuente: SEDENA/ Hospital Militar de Zona.

**Diez principales causas de egreso hospitalario por defunción  
SEDENA, 2022**

Núm. de orden	Causa	Defunciones	%
	<b>Total</b>	<b>22</b>	<b>100.0</b>
1	Enfermedades del sistema respiratorio	6	27.3
2	Signos, síntomas y hallazgos anormales clínicos y de lab.	4	18.2
3	Enfermedades del sistema circulatorio	3	13.6
4	Enfermedades endocrinas	2	9.1
5	Enfermedades del sistema digestivo	2	9.1
6	COVID	2	9.1
7	Tumores (Neoplasias)	1	4.5
8	Enfermedades del sistema nervioso	1	4.5
9	Enfermedades del sistema genitourinario	1	4.5
			0.0
	Las demás causas	0	0.0

Fuente: SEDENA/ Hospital Militar de Zona.

**Diez principales causas de intervenciones quirúrgicas  
SEDENA, 2022**

Núm. de orden	Causa	Cirugías	%
	<b>Total</b>	<b>395</b>	<b>100.0</b>
1	Cesárea	75	19.0
2	Colecistectomía laparoscópica	31	7.8
3	Salpingoclasia	25	6.3
4	Apendicetomía laparoscópica	18	4.6
5	Reducción abierta de fractura con fijación interna, tibia y peroné	16	4.1
6	Otra herniorrafía umbilical abierta	14	3.5
7	Reducción abierta de fractura con fijación interna, radio y cubito	13	3.3
8	Legrado uterino instrumentado	12	3.0
9	Artroscopia de rodilla simple	10	2.5
10	Legrado fraccionado biopsia	10	2.5
	Las demás causas	171	43.3

Fuente: SEDENA/ Hospital Militar de Zona.

**Diez principales causas de egreso hospitalario  
Hospital del Niño Morelense, 2022**

Núm. de orden	Causa	Egresos	%
	<b>Total</b>	<b>1,798</b>	<b>100.0</b>
1	Leucemia linfoblastica Aguda [LLA]	208	11.6
2	Apendicitis, no especificada	120	6.7
3	Apendicitis Aguda, no especificada	54	3.0
4	apendicitis Aguda con peritonitis localizada	48	2.7
5	Tumor maligno de los huesos largos del miembro inferior	44	2.4
6	Apendicitis Aguda con peritonitis generalizada	34	1.9
7	Infeccion de vias urinarias, sitio no especificado	28	1.6
8	Neumonia bacteriana, no especificada	25	1.4
9	Histiocitosis de celulas de Langerhans multifocal y multisistemica Diseminada)	21	1.2
10	Epilepsia, tipo no especificado	19	1.1
	Las Demás Causas	1,197	66.6

El hospital únicamente cuenta con servicio normal.

Fuente: SS/DGIS/Subsistema Automatizado de Egresos Hospitalarios (SAEH), SINBA-SEUL, Base de datos 2022.

**Diez principales causas de egreso hospitalario por defunción  
Hospital del Niño Morelense, 2022**

Núm. de orden	Causa	Defunciones	%
	<b>Total</b>	<b>68</b>	<b>100.0</b>
1	Sepsis, no especificada	5	7.4
2	Leucemia linfoblastica Aguda [LLA]	4	5.9
3	Deplecion del volumen	2	2.9
4	Anemia de tipo no especificado	2	2.9
5	Edema cerebral traumatico	2	2.9
6	Otras convulsiones y las no especificadas	2	2.9
7	Acidosis	2	2.9
8	Insuficiencia cardiaca digestiva	2	2.9
9	Anemia aplastica constitucional	1	1.5
10	Otras encefalitis virales especificadas	1	1.5
	Las Demás Causas	45	66.2

Servicio normal.

Fuente: SS/DGIS/Subsistema Automatizado de Egresos Hospitalarios (SAEH), SINBA-SEUL, Base de datos 2022.

**Diez principales causas de intervenciones quirúrgicas  
Hospital del Niño Morelense, 2022**

Núm. de orden	Causa	Cirugías	%
	<b>Total</b>	<b>2,049</b>	<b>100.0</b>
1	Apendicectomía abierta	194	9.5
2	Reducción abierta mayor por fractura (femur, tibia, rotula, humero, radio, cubito, carpo y tarso)	145	7.1
3	Retiro de clavillos o fijador externo	129	6.3
4	Colocación de catéter central	118	5.8
5	Laparotomía exploradora	103	5.0
6	Cirugía bajo sedación	90	4.4
7	Hernioplastias (inguinal y/o umbilical)	81	4.0
8	Pie equino varo, reducción método Ponseti	80	3.9
9	Apendicectomía por laparoscopia	79	3.9
10	Reducción cerrada menor por fracturas (húmero, radio, cubito, carpo, tarso, MTC, MTT, falanges)	65	3.2
	Las Demás Causas	965	47.1

El hospital únicamente cuenta con servicio normal. Dentro de quirófano

Fuente: SS/DGIS/Subsistema Automatizado de Egresos Hospitalarios (SAEH), SINBA-SEUL Base de datos 2022, Procedimientos quirúrgicos.



**Diez principales causas de egreso hospitalario  
Hospital Regional Centenario de la Revolución Mexicana, 2022**

Núm. de orden	Causa	Egresos	%
	<b>Total</b>	<b>7,634</b>	<b>100.0</b>
1	Enfermedades del sistema digestivo	1350	17.7
2	Enfermedades del sistema genitourinario	1139	14.9
3	Enfermedades del sistema circulatorio	819	10.7
4	Traumatismos y envenenamientos	818	10.7
5	Tumores (Neoplasias)	806	10.6
6	Embarazo, parto y puerperio	709	9.3
7	Enfermedades del sistema osteomuscular	460	6.0
8	Enfermedades del sistema respiratorio	434	5.7
9	Enfermedades endocrinas	236	3.1
10	Signos, síntomas y hallazgos anormales clínicos y de lab.	162	2.1
	Las Demás Causas	701	9.2

Fuente: ISSSTE/ Hospital Regional de Alta Especialidad Centenario de la Revolución Mexicana  
Fuente: SIMEF (Sistema de Información Médico Financiero)

**Diez principales causas de egreso hospitalario por defunción  
Hospital Regional Centenario de la Revolución Mexicana, 2022**

Núm. de orden	Causa	Defunciones	%
	<b>Total</b>	<b>370</b>	<b>100.0</b>
1	Enfermedades del sistema respiratorio	120	32.4
2	Enfermedades del sistema circulatorio	70	18.9
3	Enfermedades endocrinas	46	12.4
4	Signos, síntomas y hallazgos anormales clínicos y de lab.	38	10.3
5	Enfermedades del sistema digestivo	33	8.9
6	Enfermedades del sistema genitourinario	26	7.0
7	Enfermedades infecciosas y parasitarias	9	2.4
8	Tumores	7	1.9
9	Enfermedades del sistema nervioso	6	1.6
10	Ciertas afecciones originadas en el periodo perinatal	6	1.6
	Las Demás Causas	9	2.4

Fuente: ISSSTE/ Hospital Regional de Alta Especialidad Centenario de la Revolución Mexicana  
Fuente: SIMEF (Sistema de Información Médico Financiero)

**Diez principales causas de intervenciones quirúrgicas  
Hospital Regional Centenario de la Revolución Mexicana, 2022**

Núm. de orden	Causa	Cirugías	%
	<b>Total</b>	<b>6,057</b>	<b>100.0</b>
1	Colecistectomía laparoscópica	357	5.9
2	Cesárea clásica baja	314	5.2
3	Cateterismo ureteral	223	3.7
4	Laparotomía exploradora	183	3.0
5	Apendicetomía laparoscópica	109	1.8
6	Histerectomía abdominal total	99	1.6
7	Reparación de próstata	91	1.5
8	Otra ligadura y sección bilateral de las trompas de Falopio	87	1.4
9	Artroscopia. Rodilla	86	1.4
10	Reparación de cadera, no especificada bajo otro concepto	81	1.3
	Las Demás Causas	4,427	73.1

Fuente: ISSSTE/ Hospital Regional de Alta Especialidad Centenario de la Revolución Mexicana  
Fuente: SIMEF (Sistema de Información Médico Financiero)

**Egresos hospitalarios por capítulo e institución  
2022**

Capítulo	CIE-10	Causa	SSM	HNM	IMSS	ISSSTE	ISSSTE CENTENARIO	SEDENA
		<b>Total</b>	<b>28,035</b>	<b>1,798</b>	<b>33,729</b>	<b>1,874</b>	<b>7,634</b>	<b>1,051</b>
1	A00-B99	Enfermedades infecciosas y parasitarias	428	87	427	29	90	53
2	C00-D48	Tumores (Neoplasias)	550	441	1889	156	806	33
3	D50-D89	Enfermedades de la sangre	144	55	311	12	81	9
4	E00-E90	Enfermedades endocrinas	1015	100	1063	74	236	34
5	F00-F99	Trastornos mentales	79	18	88	7	23	8
6	G00-G99	Enfermedades del sistema nervioso	106	76	371	37	123	28
7	H00-H59	Enfermedades del ojo	21	17	341	2	17	1
8	H60-H95	Enfermedades del oído	6	2	20	0	8	2
9	I00-I99	Enfermedades del sistema circulatorio	642	21	1403	47	819	37
10	J00-J99	Enfermedades del sistema respiratorio	839	105	1079	76	442	52
11	K00-K93	Enfermedades del sistema digestivo	3038	393	4729	414	1,350	157
12	L00-L99	Enfermedades de la piel	194	13	312	50	87	19
13	M00-M99	Enfermedades del sistema osteomuscular	130	39	623	45	460	72
14	N00-N99	Enfermedades del sistema genitourinario	1405	79	4298	161	1,139	74
15	O00-O99	Embarazo, parto y puerperio	13503	0	6540	313	709	191
16	P00-P96	Ciertas afecciones originadas en el periodo perinatal	1307	48	850	26	155	4
17	Q00-Q99	Malformaciones congénitas	90	120	164	0	76	6
18	R00-R99	Signos, síntomas y hallazgos anormales clínicos y de lab.	396	37	823	77	167	71
19	S00-T98	Traumatismos y envenenamientos	2895	133	3661	251	818	123
21	Z00-Z99	Factores que influyen en el estado de salud.	1096	9	4508	41	28	57
22	U00-U99	Códigos para propósitos especiales	151	5	229	56	0	20

Fuente: SS/DGIS/Subsistema de Egresos Hospitalarios (SINBA-SEUL), Base de datos 2022.  
Instituciones de la Seguridad Social, 2022

**Defunciones hospitalarias por capítulo e institución  
2022**

Capítulo	CIE-10	Causa	SSM	HNM	IMSS	ISSSTE	ISSSTE CENTENARIO	SEDENA
		<b>Total</b>	<b>703</b>	<b>68</b>	<b>2,355</b>	<b>128</b>	<b>370</b>	<b>22</b>
1	A00-B99	Enfermedades infecciosas y parasitarias	27	11	99	6	9	0
2	C00-D48	Tumores (Neoplasias)	10	7	278	5	7	1
3	D50-D89	Enfermedades de la sangre	3	6	18	0	1	0
4	E00-E90	Enfermedades endocrinas	96	7	330	14	46	2
5	F00-F99	Trastornos mentales	0	1	4	2	0	0
6	G00-G99	Enfermedades del sistema nervioso	16	6	50	4	6	1
7	H00-H59	Enfermedades del ojo	0	0	0	0	0	0
8	H60-H95	Enfermedades del oído	0	0	0	0	0	0
9	I00-I99	Enfermedades del sistema circulatorio	73	5	416	11	70	3
10	J00-J99	Enfermedades del sistema respiratorio	193	4	240	20	120	6
11	K00-K93	Enfermedades del sistema digestivo	46	2	330	7	33	2
12	L00-L99	Enfermedades de la piel	1	0	41	1	4	0
13	M00-M99	Enfermedades del sistema osteomuscular	1	0	25	0	0	0
14	N00-N99	Enfermedades del sistema genitourinario	35	0	180	2	26	1
15	O00-O99	Embarazo, parto y puerperio	2	0	0	0	0	0
16	P00-P96	Ciertas afecciones originadas en el periodo perinatal	47	7	30	0	6	0
17	Q00-Q99	Malformaciones congénitas	10	2	17	0	1	0
18	R00-R99	Signos, síntomas y hallazgos anormales clínicos y de lab.	128	4	4	45	38	4
19	S00-T98	Traumatismos y envenenamientos	9	5	0	0	0	0
20	V01-Y89	C.E. mortalidad y morbilidad	0	0	15	0	0	0
21	Z00-Z99	Factores que influyen en el estado de salud.	1	0	0	0	0	0
22	U00-U99	Códigos para propósitos especiales	5	1	278	11	3	2

Fuente: SS/DG Fuente: SS/DGIS/Subsistema de Egresos Hospitalarios (SINBA-SEUL), Base de datos 2022.

Insti Instituciones de la Seguridad Social, 2022



Secretaría de  
**Salud**

Anuario Estadístico Sectorial Estado de Morelos 2022

# IV. DOSIS DE BIOLÓGICOS APLICADAS

**Total de dosis de biológicos aplicadas, según institución  
2022**

Biológico	Total	Población asegurada			Población no asegurada	
		IMSS	ISSSTE	SEDENA	SSM a/	HNM b/
<b>Antiinfluenza a/</b>	<b>1,721,754</b>	<b>969,206</b>	<b>67,518</b>	<b>3,190</b>	<b>678,619</b>	<b>3,221</b>
<b>Antirrábica humana b/</b>	<b>583,215</b>	<b>182,949</b>	<b>47,930</b>	<b>1,260</b>	<b>349,716</b>	<b>1,360</b>
<b>Antivaricela c/</b>	<b>2,983</b>	<b>1,937</b>	<b>46</b>	<b>0</b>	<b>997</b>	<b>3</b>
<b>BCG d/</b>	<b>6,314</b>	<b>5,928</b>	<b>326</b>	<b>60</b>	<b>0</b>	<b>0</b>
<b>DPT e/</b>	<b>27,545</b>	<b>7,013</b>	<b>1,030</b>	<b>133</b>	<b>19,290</b>	<b>79</b>
<b>Hepatitis B f/</b>	<b>30,934</b>	<b>9,381</b>	<b>1,089</b>	<b>10</b>	<b>20,353</b>	<b>101</b>
<b>Neumocócica conjugada g/</b>	<b>34,810</b>	<b>6,628</b>	<b>3,314</b>	<b>420</b>	<b>24,357</b>	<b>91</b>
<b>Pentavalente acelular (DPaT + VPI + HiB) h/</b>	<b>96,700</b>	<b>38,872</b>	<b>2,875</b>	<b>190</b>	<b>54,346</b>	<b>417</b>
<b>Hexavalente i/</b>	<b>0</b>	<b>0</b>	<b>0</b>	<b>0</b>	<b>0</b>	<b>0</b>
<b>Rotavirus j/</b>	<b>131,018</b>	<b>52,411</b>	<b>3,491</b>	<b>170</b>	<b>74,409</b>	<b>537</b>
<b>SABIN k/</b>	<b>0</b>	<b>0</b>	<b>0</b>	<b>0</b>	<b>0</b>	<b>0</b>
<b>SR l/</b>	<b>0</b>	<b>0</b>	<b>0</b>	<b>0</b>	<b>0</b>	<b>0</b>
<b>SRP m/</b>	<b>36,581</b>	<b>18,533</b>	<b>40</b>	<b>155</b>	<b>17,845</b>	<b>8</b>
<b>Toxoide tetánico diftérico n/</b>	<b>75,069</b>	<b>23,959</b>	<b>2,234</b>	<b>270</b>	<b>48,387</b>	<b>219</b>
<b>VPH o/</b>	<b>3,374</b>	<b>0</b>	<b>7</b>	<b>0</b>	<b>3,355</b>	<b>12</b>
<b>Otros p/</b>	<b>23,611</b>	<b>6,668</b>	<b>0</b>	<b>10</b>	<b>16,919</b>	<b>14</b>
	<b>669,600</b>	<b>614,927</b>	<b>5,136</b>	<b>512</b>	<b>48,645</b>	<b>380</b>

Nota: La información corresponde a las fases permanentes e intensivas de vacunación. Para ISSSTE Centenario comprende únicamente fase permanente.

a/ Antiinfluenza:

b/ Antirrábica humana

c/ Antivaricela

d/ Bacilo de Calmette-Guérin. Previene tuberculosis

e/ Previene difteria, tos ferina y tétanos

f/ Hepatitis B

g/ Previene infecciones por neumococo.

h/ Previene difteria, tos ferina, tétanos, poliomieltis e infecciones por Haemophilus influenzae B.

i/ Previene difteria, tos ferina, tétanos, poliomieltis, infecciones por Haemophilus influenzae B y protección contra hepatitis B.

j/ Previene diarrea por rotavirus

k/ Previene poliomieltis

l/ Previene sarampión y rubéola

m/ Previene sarampión, rubéola y parotiditis

n/ Previene sarampión, rubéola y parotiditis.

o/ Toxoide tetánico diftérico

p/ Previene el virus del papiloma humano

q/ Otros 1)Tétanos, difteria, tos ferina en embarazadas de la semana 20 a 32 de gestación. 2)Anti hepatitis A. 3) Infecciones por neumococo a población de 60 a 64 años con factores de resgo y toda la población de 65 años de edad. 4) (Meningococo): Previene la enfermedad meningocócica causada por los serogrupos A, C, W e Y.

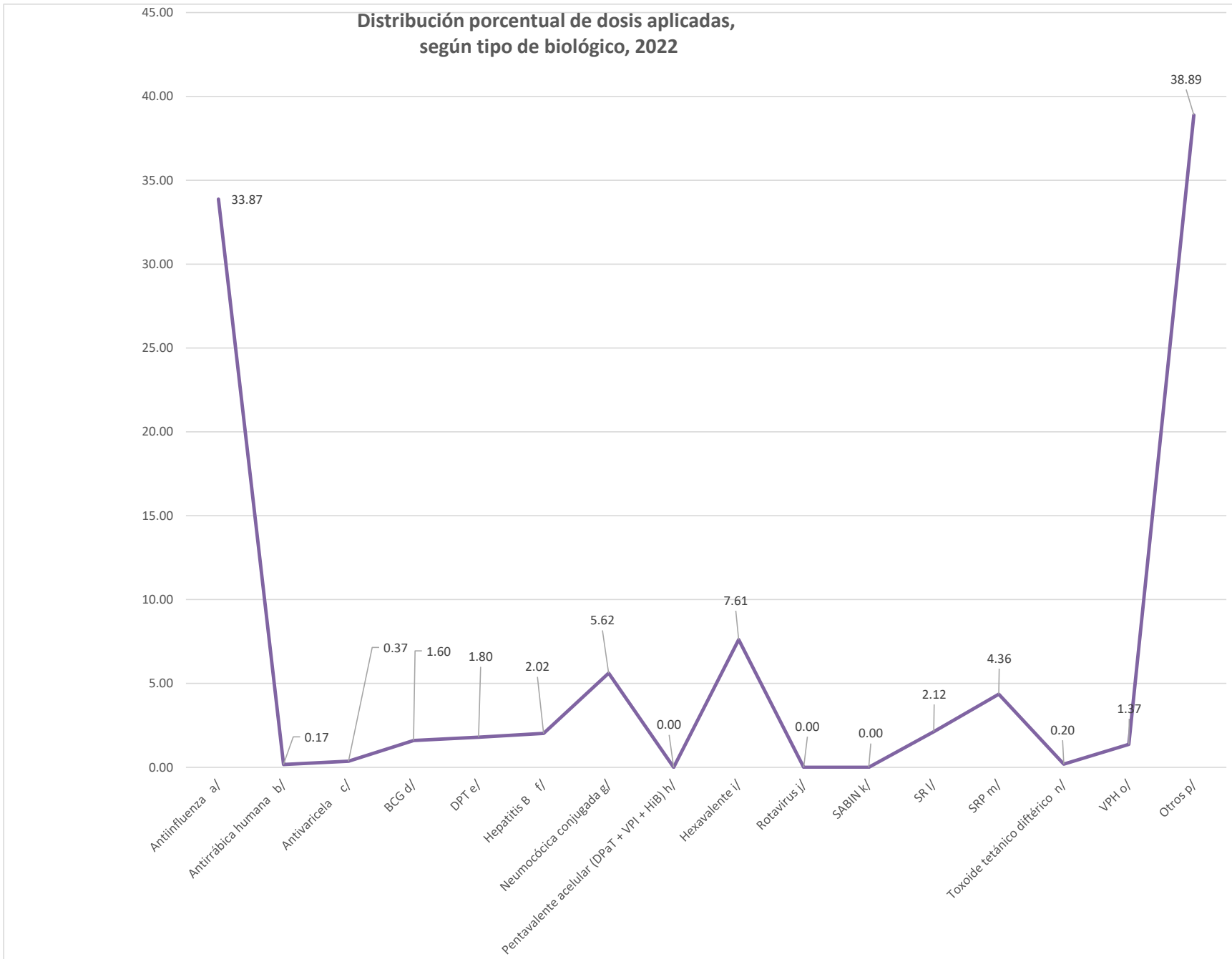
Fuente: Coordinación Estatal del Programa de Atención a la Salud de la Infancia y Adolescencia.

IMSS, Delegación en el Estado. Jefatura Delegacional de Prestaciones Médicas; Coordinación de Información y Análisis Estratégico. Sistema de Información de Medicina Familiar (SIMF).

ISSSTE, Delegación en el Estado. Subdelegación de Prestaciones Médicas; Departamento de Programación y Desarrollo. Sistema información Estadístico de Medicina Familiar (SIEMP)

ISSSTE, Hospital Regional B "Centenario de la Revolución Mexicana". Dirección; Coordinación de Planeación y Estadística.

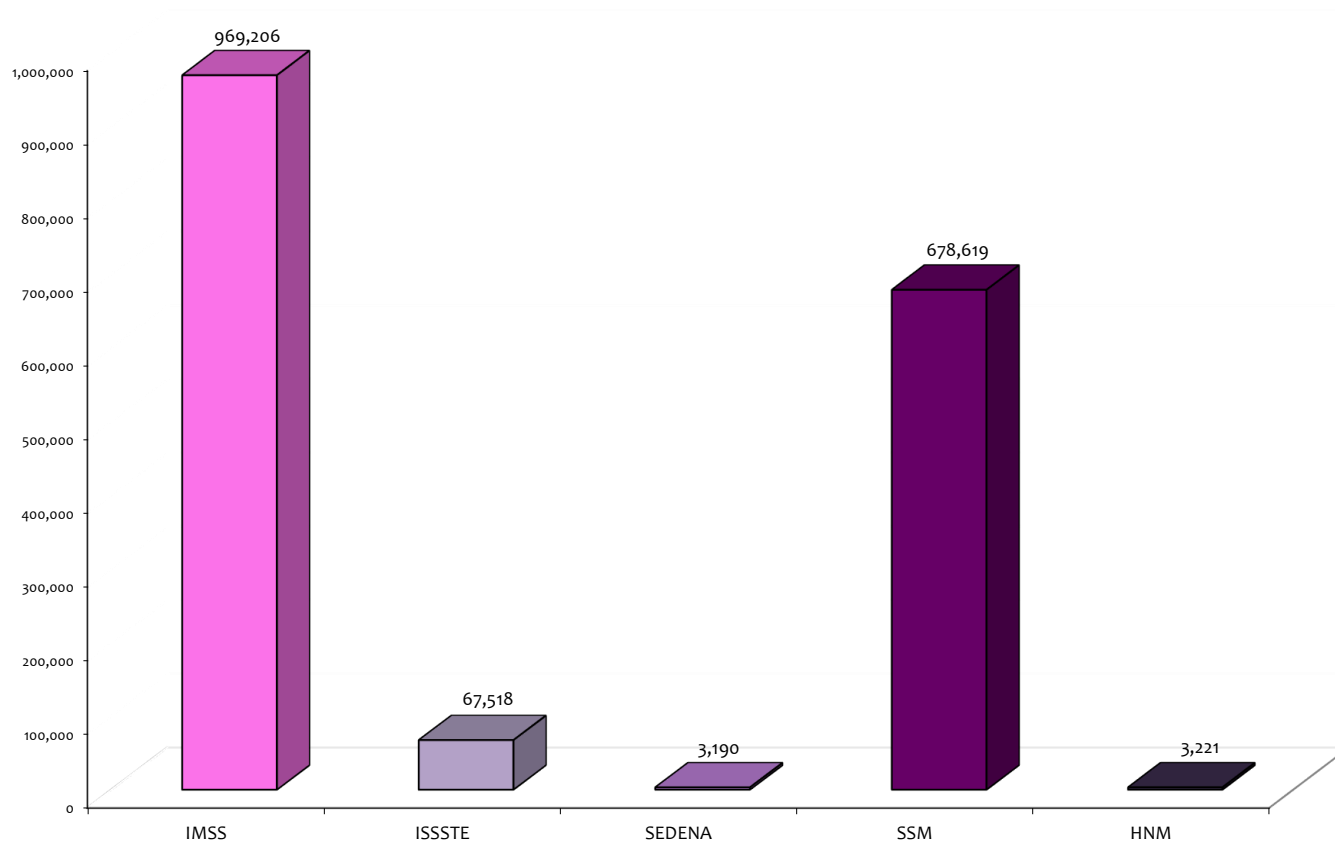
SEDENA, 24a. Zona Militar. Hospital Militar.



Fuente: Departamento de Atención a la Salud de la Infancia y la Adolescencia.



### Dosis de biológicos aplicadas, según institución, 2022



Fuente: Departamento de Atención a la Salud de la Infancia y la Adolescencia.



Secretaría de  
**Salud**

Anuario Estadístico Sectorial Estado de Morelos 2022

# V. PRESUPUESTO EJERCIDO

**Gasto en salud, según capítulo y concepto, 2022**  
(Miles de pesos)

Capítulo	Denominación	Total	Población no derechohabiente			Población derechohabiente			
			Subtotal	SSM *	HNM	Subtotal	IMSS **	ISSSTE	HR Centenario
	<b>Gasto en Salud</b>	<b>9,288,356.3</b>	<b>2,402,001.2</b>	<b>2,012,166.0</b>	<b>562,344.3</b>	<b>6,886,355.1</b>	<b>5,078,945.0</b>	<b>103,289.1</b>	<b>1,704,121.0</b>
	<b>Gasto corriente</b>	<b>9,274,146.4</b>	<b>2,387,791.4</b>	<b>1,998,559.0</b>	<b>389,232.4</b>	<b>6,886,355.1</b>	<b>5,078,945.0</b>	<b>103,289.1</b>	<b>1,704,121.0</b>
<b>1000</b>	<b>Servicios personales</b>	<b>5,304,958.5</b>	<b>1,946,770.3</b>	<b>1,730,047.0</b>	<b>216,723.3</b>	<b>3,358,188.2</b>	<b>3,333,996.0</b>	<b>14,485.2</b>	<b>9,707.0</b>
11	Remuneraciones al personal de carácter permanente	983,528.4	515,908.4	460,924.0	54,984.4	467,620.0	457,913.0	0.00	9,707.0
12	Remuneraciones al personal de carácter transitorio	317,091.4	159,891.4	126,307.0	33,584.4	157,200.0	157,200.0	0.00	0.0
13	Remuneraciones adicionales y especiales	808,900.6	427,965.4	398,341.0	29,624.4	380,935.2	366,450.0	14,485.19	0.0
14	Seguridad social	646,816.8	185,538.8	149,764.0	35,774.8	461,278.0	461,278.0	0.00	0.0
15	Otras prestaciones sociales y económicas	2,487,484.1	596,855.1	534,541.0	62,314.1	1,890,629.0	1,890,629.0	0.00	0.0
17	Pago de estímulos a servidores públicos	61,137.2	60,611.2	60,170.0	441.2	526.0	526.0	0.00	0.0
<b>2000</b>	<b>Materiales y suministros</b>	<b>1,287,877.3</b>	<b>181,932.1</b>	<b>83,948.0</b>	<b>97,984.1</b>	<b>1,105,945.2</b>	<b>978,738.0</b>	<b>10,929.2</b>	<b>116,278.0</b>
21	Materiales de administración, emisión de documentos y artículos oficiales	50,163.2	21,255.7	18,945.0	2,310.7	28,907.5	23,688.0	1,723.51	3,496.0
22	Alimentos y utensilios	38,035.4	11,697.5	8,271.0	3,426.5	26,337.9	25,169.0	162.91	1,006.0
23	Materias primas y de producción y comercialización	15.0	15.0	15.0	0.0	0.0	0.0	0.0	0.0
24	Materiales y artículos de construcción y de reparación	17,305.6	4,365.9	4,148.0	217.9	12,939.8	5,768.0	857.75	6,314.0
25	Productos químicos, farmacéuticos y de laboratorio	1,104,173.6	110,612.3	20,377.0	90,235.3	993,561.3	884,171.0	7,975.31	101,415.0
26	Combustibles, lubricantes y aditivos	30,330.7	17,227.7	16,652.0	575.7	13,103.0	13,103.0	0.00	0.0
27	Vestuario, blancos, prendas de protección personal y artículos deportivos	14,139.0	7,449.9	7,064.0	385.9	6,689.1	6,602.0	87.05	0.0
29	Herramientas, refacciones y accesorios menores	33,714.8	9,308.1	8,476.0	832.1	24,406.7	20,237.0	122.69	4,047.0
<b>3000</b>	<b>Servicios generales</b>	<b>2,242,549.9</b>	<b>212,722.2</b>	<b>170,044.0</b>	<b>42,678.2</b>	<b>2,029,827.7</b>	<b>754,239.0</b>	<b>76,926.7</b>	<b>1,198,662.0</b>
31	Servicios básicos	136,538.3	67,048.5	51,294.0	15,754.5	69,489.8	39,915.0	7,259.79	22,315.0
32	Servicios de arrendamiento	333,153.6	8,515.3	8,167.0	348.3	324,638.4	20,622.0	1,314.36	302,702.0
33	Servicios profesionales, científicos, técnicos y otros servicios	703,386.0	68,966.3	58,568.0	10,398.3	634,419.7	576,322.0	32,083.66	26,014.0
34	Servicios financieros, bancarios y comerciales	78,106.2	5,038.6	4,841.0	197.6	73,067.7	71,641.0	9.66	1,417.0
35	Servicios de instalación, reparación, mantenimiento y conservación	127,543.7	43,669.7	31,224.0	12,445.7	83,874.0	9,334.0	32,367.01	42,173.0
36	Servicios de comunicación social y publicidad	2,364.0	2,364.0	2,364.0	0.0	0.0	0.0	0.00	0.0
37	Servicios de traslado y viáticos	336,155.8	12,935.7	12,857.0	78.7	323,220.1	8,328.0	1,055.12	313,837.0
38	Servicios oficiales	1.0	1.0	1.0	0.0	0.0	0.0	0.00	0.0
39	Otros servicios generales	525,301.3	4,183.2	728.0	3,455.2	521,118.1	28,077.0	2,837.09	490,204.0
<b>4000</b>	<b>Transferencias, asignaciones, subsidios y otras ayudas</b>	<b>438,760.7</b>	<b>46,366.8</b>	<b>14,520.0</b>	<b>31,846.8</b>	<b>392,394.0</b>	<b>11,972.0</b>	<b>948.0</b>	<b>379,474.0</b>
43	Subsidios y subvenciones	31,846.8	31,846.8	0.0	31,846.8	0.0	0.0	0.00	0.0
44	Ayudas sociales	406,914.0	14,520.0	14,520.0	0.0	392,394.0	11,972.0	947.98	379,474.0
46	Transferencias a fideicomisos, mandatos y otros análogos	0.0	0.0	0.0	0.0	0.0	0.0	0.00	0.0
48	Donativos	0.0	0.0	0.0	0.0	0.0	0.0	0.00	0.0
49	Transferencias al exterior	0.0	0.0	0.0	0.0	0.0	0.0	0.00	0.0
<b>7000</b>	<b>Inversiones financieras y otras provisiones</b>	<b>0.0</b>	<b>0.0</b>	<b>0.0</b>	<b>0.0</b>	<b>0.0</b>	<b>0.0</b>	<b>0.00</b>	<b>0.0</b>
74	Concesión de préstamos	0.0	0.0	0.0	0.0	0.0	0.0	0.00	0.0
75	Inversiones en fideicomisos, mandatos y otros análogos	0.0	0.0	0.0	0.0	0.0	0.0	0.00	0.0
76	Otras inversiones financieras	0.0	0.0	0.0	0.0	0.0	0.0	0.00	0.0
<b>5000</b>	<b>Gasto de inversión</b>	<b>14,209.8</b>	<b>14,209.8</b>	<b>13,607.0</b>	<b>602.8</b>	<b>0.0</b>	<b>0.0</b>	<b>0.0</b>	<b>0.0</b>
	<b>Bienes muebles, inmuebles e intangibles</b>	<b>14,209.8</b>	<b>14,209.8</b>	<b>13,607.0</b>	<b>602.8</b>	<b>0.0</b>	<b>0.0</b>	<b>0.0</b>	<b>0.0</b>
51	Mobiliario y equipo de administración	8,440.0	8,440.0	7,888.0	552.0	0.0	0.0	0.00	0.0
52	Mobiliario y equipo educacional y recreativo	707.0	155.0	155.0	0	552.0	0.0	0.00	0.0
53	Equipo e instrumental médico y de laboratorio	1,387.0	1,387.0	1,387.0	0.0	0.0	0.0	0.00	0.0
54	Vehículos y equipo de transporte	0.0	0.0	0.0	0.0	0.0	0.0	0.00	0.0
55	Equipo de defensa y seguridad	0.0	0.0	0.0	0.0	0.0	0.0	0.00	0.0
56	Maquinaria, otros equipos y herramientas	706.8	706.8	656.0	50.8	0.0	0.0	0.00	0.0
58	Bienes inmuebles	50.8	0.0	0.0	0.0	50.8	0.0	0.00	0.0
59	Activos intangibles	3,521.0	3,521.0	3,521.0	0.0	0.0	0.0	0.00	0.0
<b>6000</b>	<b>Inversión Pública</b>	<b>0.0</b>	<b>0.0</b>	<b>0.0</b>	<b>0.0</b>	<b>0.0</b>	<b>0.0</b>	<b>0.0</b>	<b>0.0</b>
61	Obra pública en bienes de dominio público	0.0	0.0	0.0	0.0	0.0	0.0	0.00	0.0
62	Obra pública en bienes propios	0.0	0.0	0.0	0.0	0.0	0.0	0.00	0.0
63	Proyectos productivos y acciones de fomento	0.0	0.0	0.0	0.0	0.0	0.0	0.00	0.0
<b>9000</b>	<b>Deuda Pública</b>	<b>0.0</b>	<b>0.0</b>	<b>0.0</b>	<b>0.0</b>	<b>0.0</b>	<b>0.0</b>	<b>0.0</b>	<b>0.0</b>
99	Adeudos de ejercicios fiscales anteriores	0.0	0.0	0.0	0.0	0.0	0.0	0.00	0.0

\* Ramo 33

Fuente : Servicios de Salud de Morelos - Dirección de Administración. Estado del ejercicio devengado del Presupuesto de Egresos del 01 de Enero al 31 de Diciembre del 2022/ Instituciones de Seguridad Social.

**Gasto en salud.**- Todas aquellas erogaciones cuyo propósito primordial es la restauración, el mejoramiento y mantenimiento de la salud de los habitantes de un país durante un período de tiempo definido.

**Gasto privado en salud.**- Gasto en salud realizado por las personas, a través del gasto de bolsillo, así como por los seguros privados, las empresas e instituciones sin fines de lucro al servicio de las personas, en un país y en determinado período de tiempo.

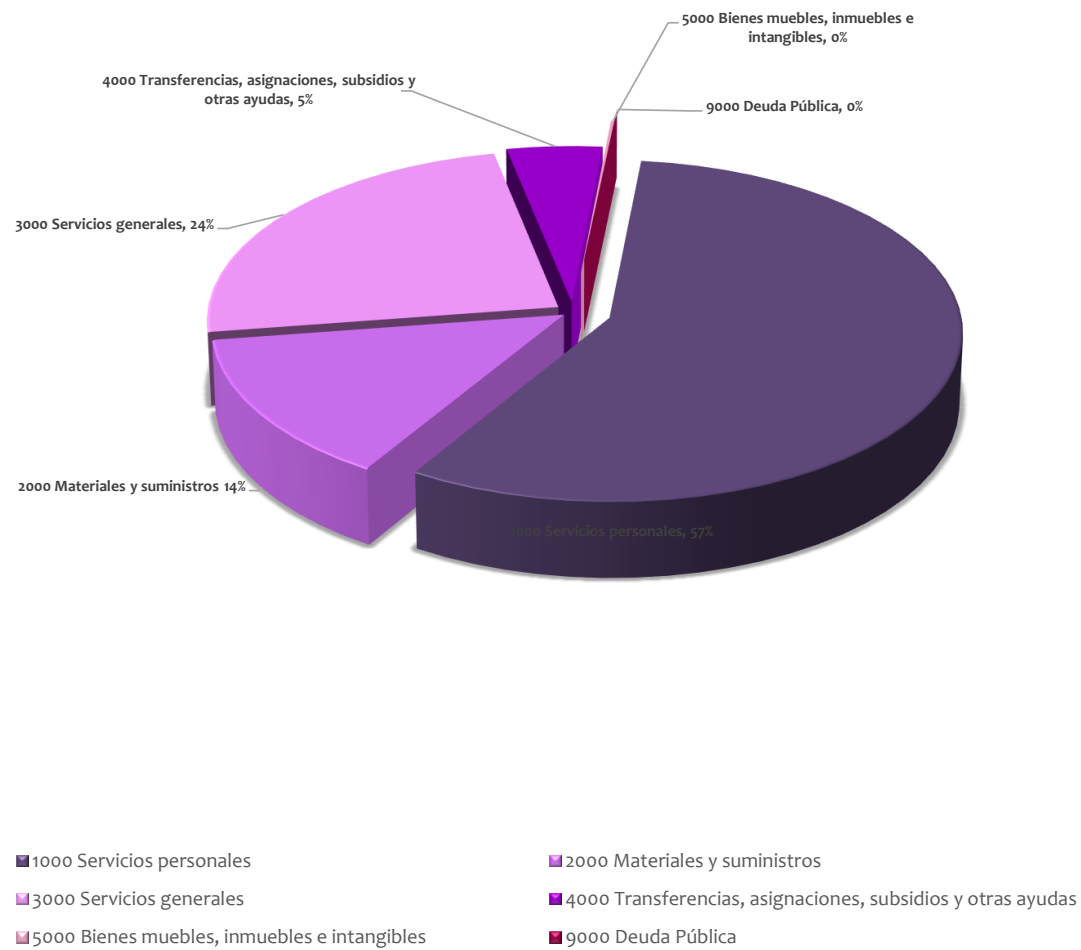
**Gasto público en salud.**- Suma de los desembolsos en salud por parte indistintamente de los Gobiernos Federal, Estatales o Municipales, tales como el gasto sanitario financiado mediante impuestos, transferencias a través de los ramos de la administración federal, contribuciones a las instituciones de seguridad social, así como el gasto en salud de dichas instituciones.

(NOM-035-SSA3-2012, En materia de información en salud.)

**El Clasificador por Objeto del Gasto para la Administración Pública Federal** es el instrumento presupuestario que, atendiendo a un carácter genérico y conservando la estructura básica (capítulo, concepto y partida genérica), permite registrar de manera ordenada, sistemática y homogénea los servicios personales; materiales y suministros; servicios generales; transferencias, subsidios y otras ayudas; bienes muebles e inmuebles; inversión pública; inversiones financieras; participaciones y aportaciones; deuda pública, entre otros.

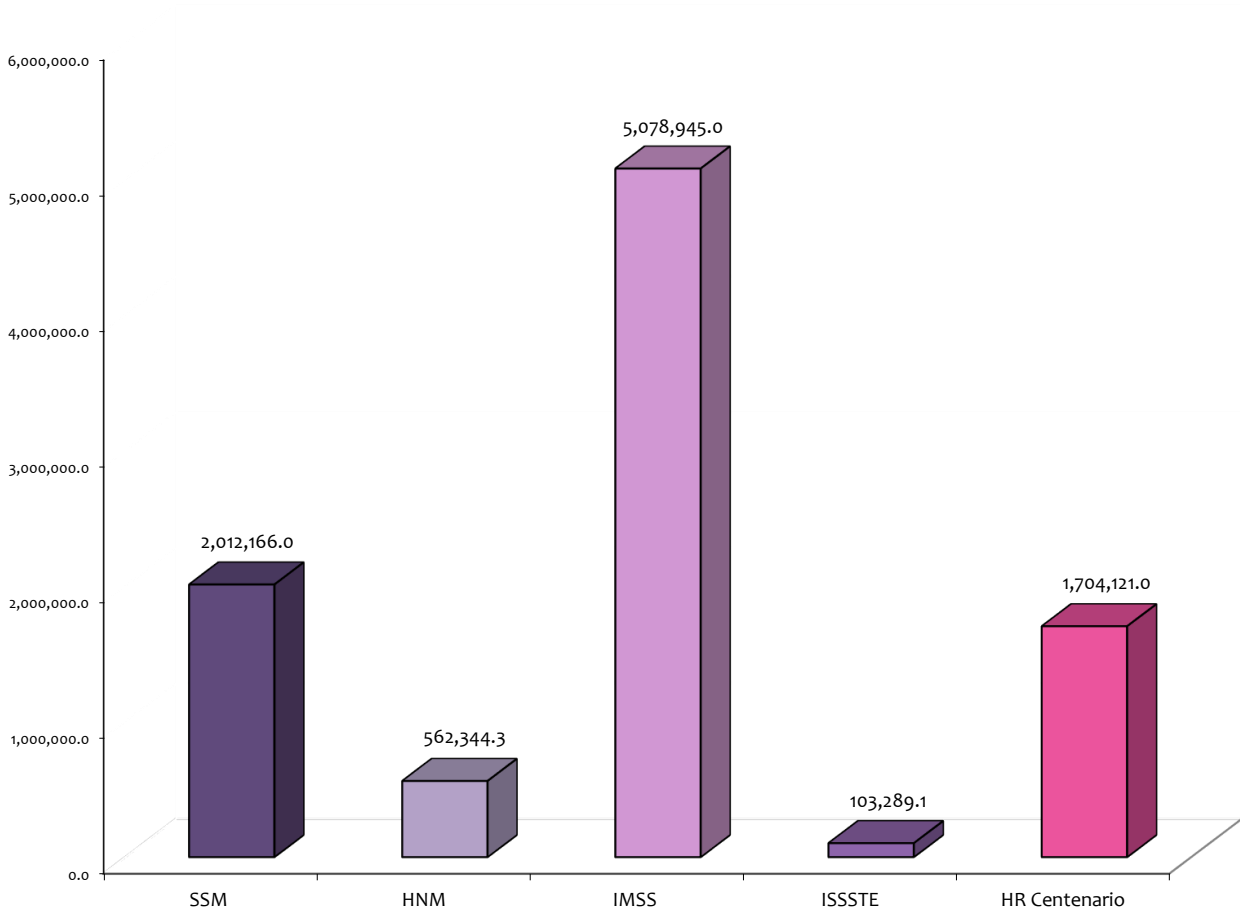
[http://dof.gob.mx/nota\\_detalle.php?codigo=5172682&fecha=28/12/2010](http://dof.gob.mx/nota_detalle.php?codigo=5172682&fecha=28/12/2010)

### Distribución porcentual de gasto en salud por capítulo 2022



Fuente : Servicios de Salud de Morelos - Dirección de Administración. Estado del ejercicio devengado del Presupuesto de Egresos del 01 de Enero al 31 de Diciembre del 2022/ Instituciones de Seguridad Social.

**Gasto en salud,  
según institución, 2022**



Fuente : Servicios de Salud de Morelos - Dirección de Administración. Estado del ejercicio devengado del Presupuesto de Egresos del 01 de Enero al 31 de Diciembre del 2022/ Instituciones de Seguridad Social.



Secretaría de  
**Salud**

Anuario Estadístico Sectorial Estado de Morelos 2022

# VI. DAÑOS A LA SALUD



Secretaría de  
**Salud**

Anuario Estadístico Sectorial Estado de Morelos 2022

# Morbilidad



## Distribución de Casos Nuevos de Enfermedades Grupo de Edad y Municipio 2022

Municipios	Tasa*	Grupos de Edad									Institución					
		Total	-1	1-4	5-14	15-24	25-44	45-64	65 Y +	ING	SSM	HNM	IMSS	ISSSTE	ISSSTE CENTENARIO	SEDENA
<b>Total</b>	<b>280.5</b>	<b>584,915</b>	<b>20,191</b>	<b>56,961</b>	<b>88,429</b>	<b>83,613</b>	<b>153,488</b>	<b>128,928</b>	<b>52,692</b>	<b>613</b>	<b>234,881</b>	<b>3,010</b>	<b>219,514</b>	<b>64,655</b>	<b>18,988</b>	<b>5,811</b>
001 Amacuzac	151.3	3,015	155	398	615	420	603	571	253	0	2,755	0	0	260	0	0
002 Atlatlalucan	100.0	2,466	97	240	486	351	505	555	226	6	1,898	0	0	568	0	0
003 Axochiapan	238.4	9,398	508	1,305	1,690	1,453	2,084	1,590	767	1	9,047	0	0	351	0	0
004 Cd. Ayala	162.3	15,153	778	1,615	2,582	2,290	3,583	3,057	1,240	8	8,059	0	6,692	402	0	0
005 Coatlán del Río	251.0	2,761	84	370	693	400	496	491	226	1	2,761	0	0	0	0	0
006 Cuautla	325.5	66,583	2,034	4,972	8,508	10,221	19,569	15,558	5,529	192	14,190	0	31,716	8,430	0	0
007 Cuernavaca	396.8	164,052	4,398	13,583	20,386	21,924	50,535	38,909	14,195	122	25,957	3,010	97,937	12,518	0	5,811
008 Emiliano Zapata	400.3	41,586	1,000	3,141	5,006	4,510	8,295	11,610	8,009	15	4,781	0	6,749	19,709	18,988	0
009 Huitzilac	158.6	3,348	170	641	814	401	593	570	159	0	2,966	0	0	382	0	0
010 Jantetelco	169.0	3,162	99	483	704	372	652	615	237	0	2,195	0	967	0	0	0
011 Jiutepec	164.9	38,214	1,304	3,830	6,419	5,319	9,842	8,213	3,278	9	10,027	0	16,997	484	0	0
012 Jojutla	460.5	29,093	942	2,991	4,769	4,188	6,869	6,682	2,651	1	11,962	0	3,206	13,925	0	0
013 Jonacatepec	538.0	9,035	346	955	1,719	1,497	2,416	1,560	534	8	8,448	0	0	587	0	0
014 Mazatepec	88.4	956	30	105	112	73	87	351	194	4	956	0	0	0	0	0
015 Miacatlán	150.0	4,394	112	374	682	583	909	1,185	517	32	3,192	0	1,202	0	0	0
016 Ocuilco	323.5	6,323	253	750	1,171	1,316	1,509	971	347	6	5,878	0	0	445	0	0
017 Puente de Ixtla	309.5	22,297	1,284	3,132	4,519	3,686	4,570	3,690	1,322	94	18,000	0	3,813	484	0	0
018 Temixco	171.5	21,846	1,010	2,122	3,060	3,942	5,546	4,452	1,632	82	14,748	0	6,056	671	0	0
019 Tepalcingo	349.0	10,228	304	1,231	1,949	1,420	2,363	2,130	827	4	7,745	0	1,924	559	0	0
020 Tepoztlán	181.1	9,094	350	1,261	2,127	1,308	2,046	1,536	462	4	7,748	0	904	442	0	0
021 Tetecala	609.6	5,381	264	711	1,013	748	1,115	950	578	2	5,192	0	0	189	0	0
022 Tetela del Volcán	340.9	7,732	648	1,645	1,816	1,060	1,281	939	342	1	7,182	0	0	550	0	0
023 Tlalnepantla	170.5	1,323	99	271	317	180	217	164	75	0	1,323	0	0	0	0	0
024 Tlaltizapán	217.4	12,317	493	1,412	2,449	1,802	2,474	2,558	1,129	0	8,204	0	3,301	812	0	0
025 Tlaquiltenango	202.8	7,288	253	801	1,408	1,072	1,639	1,449	666	0	4,957	0	2,088	243	0	0
026 Tlayacapan	427.4	8,455	395	1,308	1,858	1,338	1,619	1,497	437	3	8,036	0	0	419	0	0
027 Totolapan	107.3	1,341	96	212	320	192	254	198	67	2	1,341	0	0	0	0	0
028 Xochitepec	141.6	10,991	524	966	1,334	1,585	2,992	2,750	838	2	7,849	0	2,869	273	0	0
029 Yautepec	222.3	26,113	1,044	3,091	4,830	4,342	6,029	4,751	2,015	11	14,308	0	6,725	690	0	0
030 Yecapixtla	250.9	14,320	471	1,220	2,060	2,129	4,063	3,201	1,173	3	6,314	0	7,221	621	0	0
031 Zacatepec	590.5	23,168	486	1,428	2,277	2,935	7,960	5,528	2,554	0	3,671	0	19,147	350	0	0
032 Zacualpan	72.2	776	16	87	135	70	205	200	63	0	485	0	0	291	0	0
033 Temoac	144.5	2,706	144	310	601	486	568	447	150	0	2,706	0	0	0	0	0

\*Tasa por 1,000 Habs.

Nota: SUIVE aun no incluye los municipios indígenas

Fuente: SSM/EPI/SUIVE 2022

**Caso nuevo**, al enfermo en quien se establece un diagnóstico por primera vez.

El médico o personal de salud que diagnóstica el caso es el responsable de realizar la notificación a la instancia de salud correspondiente.

**Comité Estatal de Vigilancia Epidemiológica (CEVE)**, órgano colegiado a nivel estatal responsable de la aplicación y verificación de las acciones de vigilancia epidemiológica en el que participan las instituciones del sector salud en el estado.

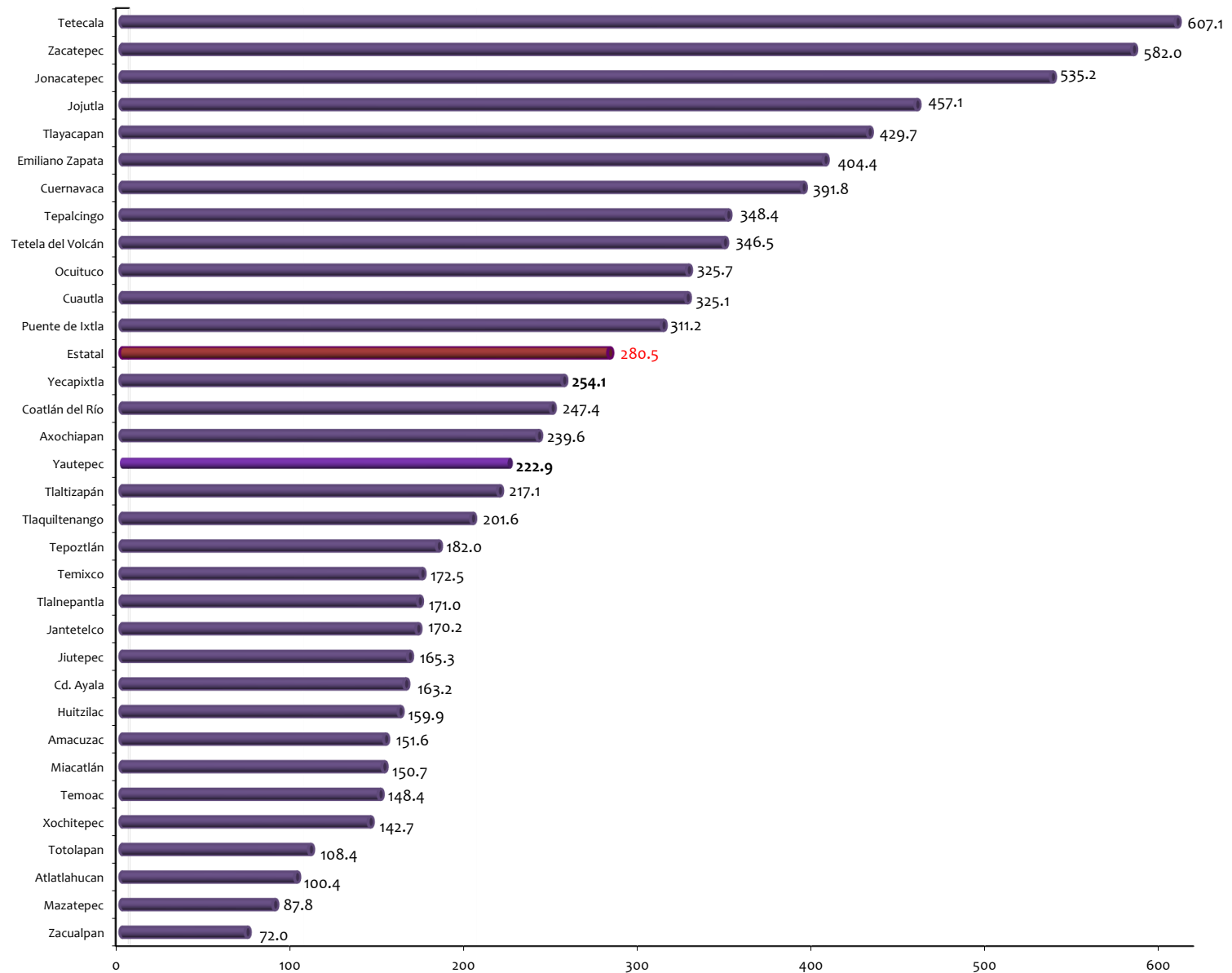
**Morbilidad**, es el número de personas enfermas o, el número de casos de una enfermedad en relación a la población en que se presentan en un lugar y tiempo determinado. Se expresa generalmente a través de tasas.

[http://www.dof.gob.mx/nota\\_detalle.php?codigo=5288225&fecha=19/02/2013](http://www.dof.gob.mx/nota_detalle.php?codigo=5288225&fecha=19/02/2013)

**La Notificación Semanal de Casos Nuevos de Enfermedad** es una herramienta estratégica del Sistema Nacional de Salud para contribuir al blindaje sanitario, ya que permite caracterizar el fenómeno salud-enfermedad, lo que ofrece información adicional a los programas de prevención y de control para la orientación de sus acciones.

[http://www.epidemiologia.salud.gob.mx/doctos/infoepid/inf\\_morbilidad/2013/3Reporte%20marzo\\_2013.pdf](http://www.epidemiologia.salud.gob.mx/doctos/infoepid/inf_morbilidad/2013/3Reporte%20marzo_2013.pdf)

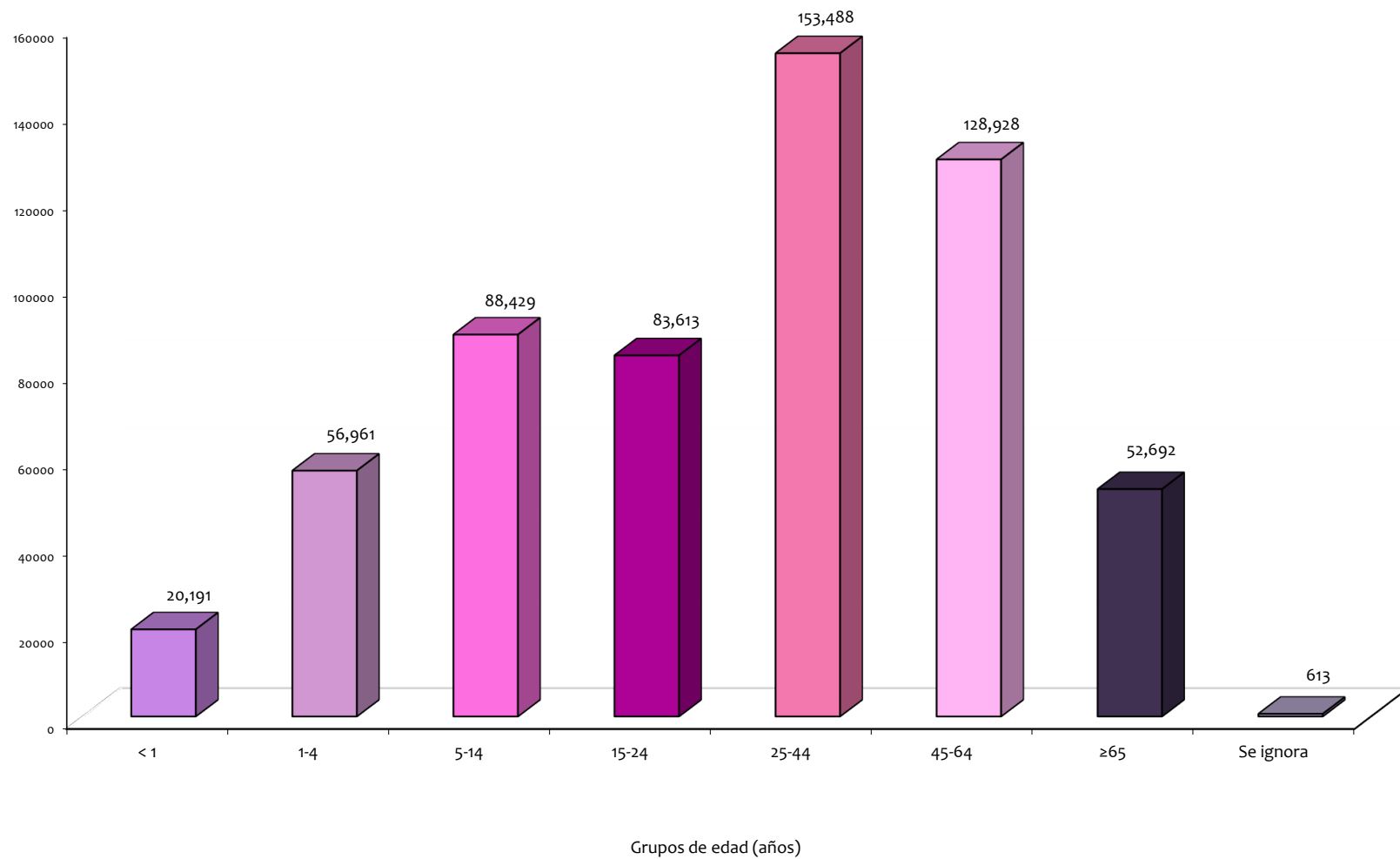
## Tasa de casos nuevos de enfermedades, según municipio 2022



\*Tasa por 1,000 Habs.

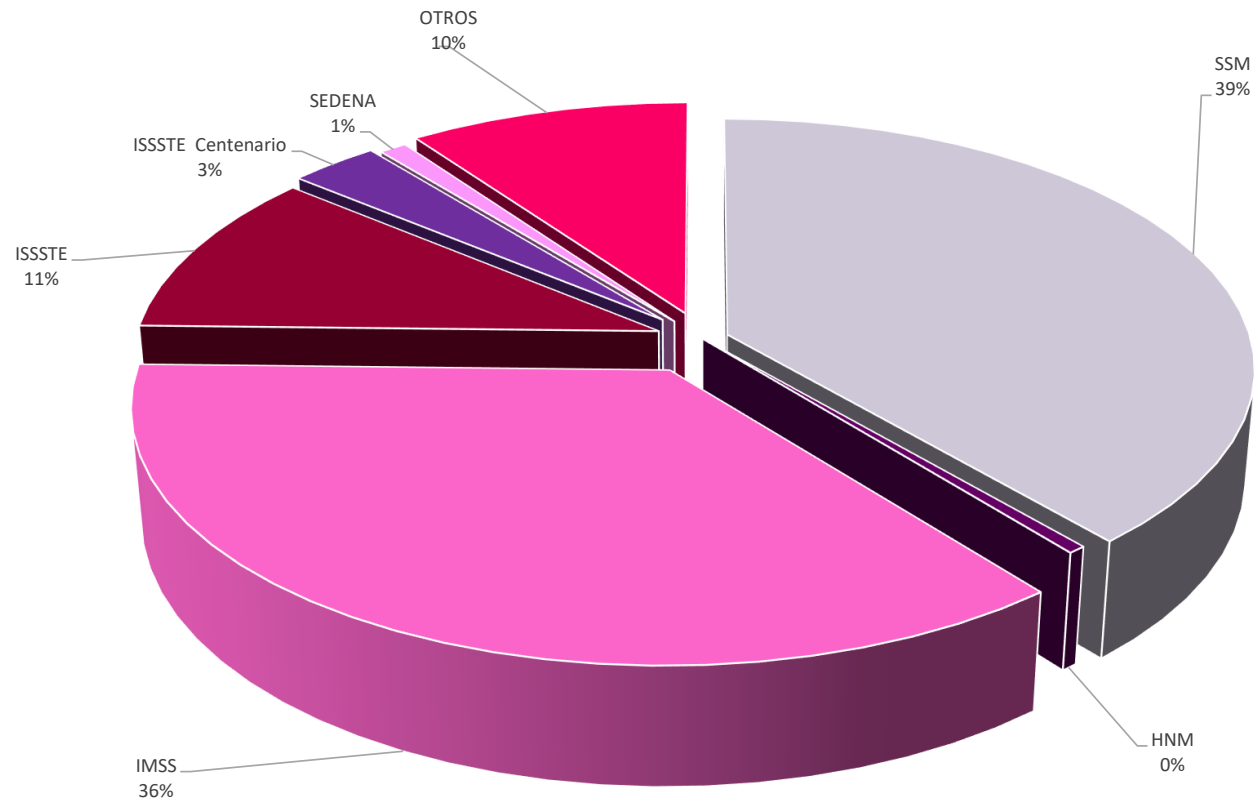
Fuente: SSM/EPI/SUIVE 2022

### Casos nuevos de enfermedad por grupo de edad 2022



Fuente: SSM/EPI/SUIVE 2022

Distribución porcentual  
Casos nuevos de enfermedades,  
según institución, 2022



**Casos nuevos de enfermedad por grupo de edad  
según diagnóstico e institución  
2022**

Diagnóstico	10a.Rev.	Total	Tasa*	< 1	1-4	5-14	15-24	25-44	45-64	≥65	Ignor.	SSM	IMSS			ISSSTE	ISSSTE CENTE- NARIO	SEDENA
													HNM	Prosper a	IMSS			
<b>Total</b>		<b>584,915</b>	<b>28,047.8</b>	<b>20,191</b>	<b>56,961</b>	<b>88,429</b>	<b>83,613</b>	<b>153,488</b>	<b>128,928</b>	<b>52,692</b>	<b>613</b>	<b>234,881</b>	<b>3,010</b>	<b>0</b>	<b>219,514</b>	<b>64,655</b>	<b>18,988</b>	<b>5,811</b>
Absceso hepático amebiano(A06.4)	4	0.2	0	0	0	0	0	1	3	0	0	0	0	0	2	2	2	0
Accidentes de transporte en vehículos con motor(V20-V29, 1)	1,540	73.8	9	24	107	459	610	253	75	3	728	6	0	7	3	0	37	
Amebiasis intestinal(A06.0-A06.3, A06.9)	1,992	95.5	36	222	335	273	485	473	165	3	571	2	0	1,073	289	8	1	
Anencefalia(Q00)	9	0.4	9	0	0	0	0	0	0	0	8	0	0	1	0	0	0	
Anorexia, bulimia y otros trastornos alimentarios(F50)	67	3.2	0	1	21	31	11	3	0	0	14	3	0	33	7	6	13	
Ascariasis(B77)	66	3.2	0	24	26	5	3	7	1	0	63	1	0	3	0	0	0	
Asma(J45, J46)	1,769	84.8	17	172	411	142	269	496	262	0	423	151	0	473	822	680	28	
Bocio endémico(E01)	15	0.7	0	1	1	6	3	2	2	0	12	0	0	0	1	0	2	
Brucelosis(A23)	21	1.0	0	0	3	1	8	8	1	0	17	0	0	2	0	0	2	
Candidiasis urogenital(B37.3-B37.4)	2,190	105.0	0	0	32	583	1,037	476	61	1	1,824	2	0	257	20	0	4	
Chancro blando(A57)	7	0.3	0	0	0	1	2	4	0	0	3	0	0	3	0	0	1	
Cirrosis hepática alcohólica(K70.3)	58	2.8	0	0	0	2	12	34	10	0	21	0	0	0	31	31	3	
Cisticercosis(B69)	1	0.0	0	0	0	0	0	1	0	0	1	0	0	0	0	0	0	
Conjuntivitis(H10)	7,220	346.2	466	572	882	768	1,575	1,968	985	4	1,939	40	0	3,721	613	147	143	
Contacto traumático con avispas, avispones y abejas(X23)	335	16.1	6	20	71	76	94	53	15	0	295	4	0	10	21	13	6	
COVID-19(U07.1-U07.2)	92,771	4,448.5	1,118	4,207	7,022	13,500	41,129	20,083	5,710	2	5,426	37	0	79,788	7,494	1,093	0	
Dengue con signos de alarma(A97.1)	716	34.3	9	20	180	138	218	116	35	0	452	39	0	201	57	53	0	
Dengue grave(A97.2)	34	1.6	1	8	5	14	5	1	0	0	18	2	0	7	7	7	1	
Dengue no grave(A97.0, A97.9)	2,011	96.4	14	89	465	430	657	294	62	0	1,537	43	0	314	98	17	36	
Depresión(F32)	2,953	141.6	0	0	159	488	712	996	598	0	1,259	12	0	378	1,228	903	25	
Desnutrición leve(E44.1)	1,547	74.2	345	562	315	145	41	42	97	0	996	110	0	478	55	15	10	
Desnutrición moderada(E44.0)	326	15.6	105	140	42	6	8	20	5	0	305	63	0	1	14	11	3	
Desnutrición severa(E40-E43)	141	6.8	40	37	19	6	9	15	15	0	120	17	0	12	6	5	2	
Diabetes mellitus en el embarazo(O24.4)	226	10.8	0	0	1	43	171	11	0	0	184	0	0	42	0	0	0	
Diabetes mellitus tipo 1(E10)	115	5.5	0	3	14	16	0	0	0	82	28	7	0	12	1	0	74	
Diabetes mellitus tipo 2(E11-E14)	9,928	476.1	0	0	18	108	1,304	5,261	3,229	8	2,436	13	0	1,990	4,656	2,229	337	
Displasia cervical leve y moderada(N87.0-N87.1)	260	12.5	0	0	3	30	93	105	29	0	228	0	0	11	11	0	10	
Displasia cervical severa y CaCu in situ(N87.2, D06)	32	1.5	0	0	0	1	9	16	6	0	31	0	0	0	0	0	1	
Edema, proteinuria y transtornos hipertensivos en el embar.	771	37.0	2	292	444	32	1	471	1	0	290	1	0	290	1	1	9	
Efectos del calor y de la luz(T67, X30)	15	0.7	0	1	2	6	2	2	2	0	2	0	0	12	1	0	0	
Encefalocele(Q01)	6	0.3	6	0	0	0	0	0	0	0	5	3	0	0	1	1	0	
Enfermedad alcohólica del hígado(K70 EXCEPTO K70.3)	124	5.9	0	0	8	25	58	33	0	0	57	0	0	4	57	54	6	
Enfermedad cerebrovascular(I60-I67, I69)	832	39.9	5	4	8	74	278	460	3	164	4	0	138	501	445	18		
Enfermedad de Alzheimer(G30)	30	1.4	0	0	0	0	2	28	0	0	0	0	0	22	7	6	1	
Enfermedad de boca-mano-pie(B08.4)	114	5.5	6	53	48	1	6	0	0	0	114	0	0	0	0	0	0	
Enfermedad de Parkinson(G20)	272	13.0	0	0	3	66	203	0	0	0	6	0	0	64	198	173	4	
Enfermedad febril exantemática(U97)	86	4.1	16	28	20	9	11	2	0	0	70	0	0	14	2	0	0	
Enfermedad invasiva por neumococo(A40.3, G00.1, J13)	1	0.0	1	0	0	0	0	0	0	0	1	1	0	0	0	0	0	
Enfermedad isquémica del corazón(I20-I25)	1,138	54.6	0	5	57	454	622	0	0	0	77	0	0	65	948	903	38	
Enfermedad por virus Chikungunya(A92.0)	3	0.1	1	0	1	1	1	0	0	0	2	0	0	1	0	0	0	
Enterobiasis(B80)	15	0.7	0	1	7	3	2	0	2	0	11	1	0	4	0	0	0	
Erisipela(A46)	37	1.8	0	2	3	1	7	19	5	0	5	0	0	13	5	0	2	
Escabiosis(B86)	181	8.7	8	25	54	19	32	24	19	0	93	6	0	29	4	2	18	
Escarlatina(A38)	14	0.7	0	5	7	2	0	0	0	0	10	0	0	0	0	0	3	
Espina bífida(Q05)	18	0.9	18	0	0	0	0	0	0	0	18	9	0	0	0	0	0	
Eventos supuestamente asociados a la vacunación (ESAVI)(C)	114	5.5	5	15	45	18	21	9	1	0	80	5	0	12	17	0	4	

Diagnóstico	10a.Rev.	Total	Tasa*	< 1	1-4	5-14	15-24	25-44	45-64	≥65	Ignor.	SSM	HNM	IMSS			ISSSTE	ISSSTE CENTE-NARIO	SEDENA
														Prospera	IMSS	ISSSTE			
Faringitis y amigdalitis estreptocócicas(J02.0, J03.0)		<b>7,888</b>	<b>378.2</b>	374	1,402	1,958	1,062	1,228	1,385	469	10	4,706	0	0	99	2,692	4	18	
Fiebre manchada(A77.0)		<b>10</b>	<b>0.5</b>			1	2	6	1			10	0	0	0	0	0	0	
Fiebre paratifoidea(A01.1-A01.4)		<b>16</b>	<b>0.8</b>	1	1	2	2	4	6			8	0	0	0	2	0	0	
Fiebre reumática aguda(I00-I02)		<b>60</b>	<b>2.9</b>	4	15	14	6	5	13	3		54	0	0	3	1	0	0	
Fiebre tifoidea(A01.0)		<b>58</b>	<b>2.8</b>	2	4	10	14	7	17	4		15	0	0	1	10	0	4	
Giardiasis(A07.1)		<b>29</b>	<b>1.4</b>	1	10	7	3	3	5			19	6	0	4	0	0	2	
Gingivitis y enfermedad periodontal(K05)		<b>13,468</b>	<b>645.8</b>	4	140	1,092	2,708	4,298	3,930	1,293	3	7,287	5	0	4,564	242	139	8	
Hepatitis vírica A(B15)		<b>259</b>	<b>12.4</b>	1	19	99	75	56	8	1		150	40	0	88	11	4	2	
Hepatitis vírica B(B16)		<b>8</b>	<b>0.4</b>			0	2	3	1	2		2	0	0	6	0	0	0	
Hepatitis vírica C(B17.1, B18.2)		<b>77</b>	<b>3.7</b>			2	7	51	14	3		63	0	0	9	5	4	0	
Herida por arma de fuego y punzocortantes(W32-W34)		<b>880</b>	<b>42.2</b>	1	25	87	250	328	133	50	6	869	1	0	0	1	0	5	
Herpes genital(A60.0)		<b>101</b>	<b>4.8</b>			2	19	42	27	11		46	0	0	30	3	2	4	
Hiperplasia de la próstata(N40)		<b>1,885</b>	<b>90.4</b>			0	0	25	703	1,153	4	199	0	0	1,108	450	303	66	
Hipertensión arterial(I10-I15)		<b>10,242</b>	<b>491.1</b>			0	152	1,456	4,697	3,933	4	2,062	2	0	2,270	5,040	2,841	247	
Hipotermia(T68)		<b>1</b>	<b>0.0</b>		1	0	0	0	0	0		0	0	0	1	0	0	0	
Infección asociada a la atención de la salud(S/C)		<b>699</b>	<b>33.5</b>	50	3	15	39	151	231	209	1	254	0	0	424	20	0	0	
Infección de vías urinarias(N30, N34, N39.0)		<b>63,770</b>	<b>3,057.9</b>	275	1,454	3,849	11,774	18,320	18,805	9,229	64	30,737	146	0	20,232	7,400	1,673	709	
Infección gonocócica del tracto genitourinario(A54.0-A54.2)		<b>96</b>	<b>4.6</b>			0	34	43	17	2		83	0	0	1	2	0	1	
Infección por el virus de la inmunodeficiencia humana(B20-E)		<b>502</b>	<b>24.1</b>			0	114	317	65	6		337	1	0	152	13	5	0	
Infección por virus del papiloma humano(B97.7)		<b>54</b>	<b>2.6</b>			0	4	27	21	2		16	0	0	4	27	27	6	
Infección por virus Zika(A92.5)		<b>49</b>	<b>2.3</b>	2	2	9	7	21	6	2		36	0	0	9	2	0	0	
Infecciones intestinales por otros organismos y las mal defir		<b>54,872</b>	<b>2,631.2</b>	2,062	7,667	9,873	7,796	12,217	11,224	3,960	73	20,114	343	0	14,583	6,825	1,265	808	
Infecciones respiratorias agudas(J00-J06, J20, J21 EXCEPTO		<b>215,467</b>	<b>10,332.1</b>	14,517	36,632	51,302	26,232	40,986	34,056	11,565	177	96,104	1,154	0	67,006	17,683	2,598	1,997	
Influenza(J09-J11)		<b>110</b>	<b>5.3</b>		3	23	24	32	18	10		91	0	0	7	0	0	0	
Insuficiencia venosa periférica(I87.2)		<b>2,241</b>	<b>107.5</b>			5	25	381	1,119	706	5	334	0	0	1,154	462	389	93	
Intoxicación aguda por alcohol(F10.0)		<b>329</b>	<b>15.8</b>		1	7	91	149	65	16		299	0	0	11	5	1	2	
Intoxicación alimentaria bacteriana(A05)		<b>234</b>	<b>11.2</b>	9	23	69	36	32	55	10		168	1	0	9	39	0	7	
Intoxicación por monóxido de carbono(T58)		<b>1</b>	<b>0.0</b>			0	0	1	0	0		1	0	0	0	0	0	0	
Intoxicación por picadura de alacrán(T63.2, X22)		<b>23,468</b>	<b>1,125.3</b>	112	1,464	4,393	5,024	6,300	4,592	1,564	19	21,812	166	0	1,377	251	0	22	
Intoxicación por plaguicidas(T60)		<b>86</b>	<b>4.1</b>	1	11	5	21	27	18	3		81	3	0	3	0	0	2	
Intoxicación por ponzoña de animales(T63, X21, X27, EXCEP'		<b>814</b>	<b>39.0</b>	4	60	123	142	230	121	40	94	642	1	0	136	13	0	4	
Labio y paladar hendido(Q35-Q37)		<b>74</b>	<b>3.5</b>	58	8	5	1	1	0	1		52	26	0	5	17	17	0	
Lepra(A30)		<b>6</b>	<b>0.3</b>			1	1	2	2	2		5	0	0	0	1	1	0	
Leptospirosis(A27)		<b>3</b>	<b>0.1</b>			0	0	2	1	1		1	0	0	1	1	1	0	
Linfogranuloma venéreo por clamidias(A55)		<b>2</b>	<b>0.1</b>			1	1	0	0	0		1	0	0	0	1	1	0	
Meningitis tuberculosa(A17.0)		<b>2</b>	<b>0.1</b>			0	0	2	0	0		0	0	0	2	0	0	0	
Microcefalia(Q02)		<b>12</b>	<b>0.6</b>	12		0	0	0	0	0		12	1	0	0	0	0	0	
Mordedura por serpiente(T63.0, X20)		<b>37</b>	<b>1.8</b>		1	4	9	10	10	3		37	0	0	0	0	0	0	
Mordeduras por otros mamíferos(W55)		<b>154</b>	<b>7.4</b>	1	15	25	19	28	48	18		105	3	0	18	24	9	1	
Mordeduras por perro(W54)		<b>1,914</b>	<b>91.8</b>	3	120	402	295	498	416	180		1,485	31	0	243	131	16	17	
Neumonías y bronconeumonías(J12-J18 EXCEPTO J18.2, J13 )		<b>1,178</b>	<b>56.5</b>	61	122	94	77	200	254	370		604	97	0	65	446	403	47	
Obesidad(E66)		<b>11,792</b>	<b>565.4</b>	156	96	836	1,236	4,092	4,201	1,167	8	1,936	228	0	8,654	849	113	251	
Otitis media aguda(H65.0-H65.1)		<b>6,449</b>	<b>309.2</b>	92	693	1,442	1,062	1,471	1,329	357	3	3,433	51	0	35	1,337	620	56	
Otras helmintiasis(B65-B67, B70-B76, B78, B79, B81-B83 EXC		<b>1,651</b>	<b>79.2</b>	3	174	387	190	347	358	192		14	8	0	1,452	13	1	172	
Otras hepatitis víricas(B17-B19 EXCEPTO B17.1, B18.2)		<b>55</b>	<b>2.6</b>	2	4	16	15	11	3	4		32	12	0	5	11	10	5	
Otras infecciones intestinales debidas a protozoarios(A07.0,		<b>791</b>	<b>37.9</b>	49	139	212	100	148	102	41		675	3	0	33	14	3	1	
Otras rickettsiosis(A79)		<b>194</b>	<b>9.3</b>	4	17	44	31	51	42	5		175	1	0	14	5	2	0	
Otras salmonelosis(A02)		<b>123</b>	<b>5.9</b>	4	12	19	17	42	23	6		46	3	0	19	16	7	33	
Parálisis flácida aguda(U98)		<b>27</b>	<b>1.3</b>	1	1	4	2	6	9	4		1	0	0	26	0	0	0	
Parotiditis infecciosa(B26)		<b>15</b>	<b>0.7</b>		3	9	0	3	0	0		5	2	0	4	1	1	2	
Peatón lesionado en accidente de transporte(V01-V09)		<b>74</b>	<b>3.5</b>		3	9	15	27	14	6		30	1	0	0	16	0	4	
Quemaduras(T20-T32)		<b>598</b>	<b>28.7</b>	15	81	91	76	168	114	53		357	35	0	165	29	0	17	

Diagnóstico	10a.Rev.	Total	Tasa*	< 1	1-4	5-14	15-24	25-44	45-64	≥65	Ignor.	SSM	HNM	IMSS		ISSSTE	ISSSTE CENTE- NARIO	SEDENA
														Prosper	IMSS			
Shigelosis(A03)		23	1.1	3	4	4	4	7	1			20	2	0	0		0	0
Sífilis adquirida(A51-A53)		114	5.5			1	31	60	18	4		91	0	0	15	7	0	0
Sífilis congénita(A50)		4	0.2	4		0	0		0			4	2	0	0	0	0	0
Síndrome coqueluchoide(U99)		13	0.6	10	2	1	0		0			9	1	0	4	0	0	0
Síndrome meníngeo(G00-G03 EXCEPTO G00.0, G00.1)		35	1.7		2	9	2	15	2	5		8	1	0	27	0	0	0
Teniasis(B68)		4	0.2		1	0	0	3	0			4	0	0	0	0	0	0
Tétanos(A34, A35)		1	0.0			0	0	1	0			1	0	0	0	0	0	0
Tifo murino(A75.2)		21	1.0		2	3	1	8	5	2		21	0	0	0	0	0	0
Tricomoniasis urogenital(A59.0)		461	22.1			4	113	237	101	6		405	0	0	42	9	0	0
Tripanosomiasis americana (enfermedad de Chagas) aguda		83	4.0		3	12	15	25	22	6		35	1	0	47	1	0	0
Tripanosomiasis americana (enfermedad de Chagas) crónica		53	2.5		2	4	10	19	11	7		52	0	0	0	1	1	0
Tuberculosis otras formas(A17.1, A17.8, A17.9, A18-A19)		60	2.9			5	5	22	20	8		18	3	0	31	11	11	0
Tuberculosis respiratoria(A15-A16)		1,861	89.2		3	35	128	540	667	488		1,307	1	0	453	101	90	0
Tumor maligno de la mama(C50)		638	30.6			0	3	94	362	179		75	0	0	216	336	336	11
Tumor maligno del cuello del útero(C53)		99	4.7			0	0	12	60	27		14	0	0	24	61	61	0
Úlceras, gastritis y duodenitis(K25-K29)		16,003	767.4	12	81	1,054	2,816	4,486	5,272	2,266	16	7,244	34	0	3,982	2,551	1,151	198
Varicela(B01)		466	22.3	34	186	177	33	28	7	1		293	7	0	118	45	1	8
Violencia intrafamiliar(Y07.0-Y07.2)		1,662	79.7	4	9	116	789	453	253	38		1662	1	0	0	0	0	0
Víruela símica(B04)		39	1.9			0	8	26	5			21	0	0	11	5	2	2
Vulvovaginitis(N76)		10,225	490.3	5	15	127	3208	4441	2153	257	19	7867	4	0	1025	238	70	137

Fuente: SSM/EPI/SUIVE 2022



## Veinte principales causas de enfermedades

Núm.	Padecimiento	CIE - 10 Rev.	Casos	Tasa *
1	Infecciones respiratorias agudas	(J00-J06, J20, J21 EXCEPTO J02.0 Y	215467	10,332.05
2	COVID-19	(U07.1-U07.2)	92771	4,448.55
3	Infección de vías urinarias	(N30, N34, N39.0)	63770	3,057.89
4	Infecciones intestinales por otros organismos y las mal definidas	(A04, A08-A09 EXCEPTO A08.0)	54872	2,631.22
5	Intoxicación por picadura de alacrán	(T63.2, X22)	23468	1,125.34
6	Úlceras, gastritis y duodenitis	(K25-K29)	16003	767.37
7	Gingivitis y enfermedad periodontal	(K05)	13468	645.82
8	Obesidad	(E66)	11792	565.45
9	Hipertensión arterial	(I10-I15)	10242	491.12
10	Vulvovaginitis	(N76)	10225	490.31
11	Diabetes mellitus tipo 2	(E11-E14)	9928	476.07
12	Faringitis y amigdalitis estreptocócicas	(J02.0, J03.0)	7888	378.24
13	Conjuntivitis	(H10)	7220	346.21
14	Otitis media aguda	(H65.0-H65.1)	6449	309.24
15	Depresión	(F32)	2953	141.60
16	Insuficiencia venosa periférica	(I87.2)	2241	107.46
17	Candidiasis urogenital	(B37.3-B37.4)	2190	105.01
18	Dengue no grave	(A97.0, A97.9)	2011	96.43
19	Amebiasis intestinal	(A06.0-A06.3, A06.9)	1992	95.52
20	Mordeduras por perro	(W54)	1914	91.78
<b>Resto de Causas</b>			28,051	1,345.10
<b>Total de casos reportados</b>			<b>584,915</b>	<b>28,047.79</b>

\*Tasa por 100,000 habitantes

Población proyectada 2022

Fuente: SSM/EPI/SUIVE 2022

2,085,423

### Veinte principales causas de enfermedades en menores de 1 año

Núm.	Padecimiento	CIE - 10 Rev.	Casos	Tasa *
1	Infecciones respiratorias agudas	(J00-J06, J20, J21 EXCEPTO J02.0 Y	14517	43,909.74
2	Infecciones intestinales por otros organismos y las mal definidas	(A04, A08-A09 EXCEPTO A08.0)	2062	6,236.96
3	COVID-19	(U07.1-U07.2)	1118	3,381.63
4	Conjuntivitis	(H10)	466	1,409.52
5	Faringitis y amigdalitis estreptocócicas	(J02.0, J03.0)	374	1,131.24
6	Desnutrición leve	(E44.1)	345	1,043.53
7	Infección de vías urinarias	(N30, N34, N39.0)	275	831.80
8	Obesidad	(E66)	156	471.86
9	Intoxicación por picadura de alacrán	(T63.2, X22)	112	338.77
10	Desnutrición moderada	(E44.0)	105	317.59
11	Otitis media aguda	(H65.0-H65.1)	92	278.27
12	Neumonías y bronconeumonías	(J12-J18 EXCEPTO J18.2, J13 y J14)	61	184.51
13	Labio y paladar hendido	(Q35-Q37)	58	175.43
14	Infección asociada a la atención de la salud	(S/C)	50	151.24
15	Otras infecciones intestinales debidas a protozoarios	(A07.0, A07.2, A07.9)	49	148.21
16	Desnutrición severa	(E40-E43)	40	120.99
17	Amebiasis intestinal	(A06.0-A06.3, A06.9)	36	108.89
18	Varicela	(B01)	34	102.84
19	Espina bífida	(Q05)	18	54.44
20	Asma	(J45, J46)	17	51.42
<b>Resto de Causas</b>			<b>206</b>	<b>623.09</b>
<b>Total de casos reportados</b>			<b>20,191</b>	<b>61,071.96</b>

\*Tasa por 100,000 nacidos vivos registrados (SINAC).

Nacimientos por residencia habitual de la madre 2022

Fuente: SSM/EPI/SUIVE 2022

33,061

NOTA: (S/C) significa Sin Clasificación

**Veinte principales causas de enfermedades en el grupo de 1 a 4 años**

Núm.	Padecimiento	CIE - 10 Rev.	Casos	Tasa *
1	Infecciones respiratorias agudas	(J00-J06, J20, J21 EXCEPTO J02.0 Y	36632	27,088.06
2	Infecciones intestinales por otros organismos y las mal definidas	(A04, A08-A09 EXCEPTO A08.0)	7667	5,669.47
3	COVID-19	(U07.1-U07.2)	4207	3,110.93
4	Intoxicación por picadura de alacrán	(T63.2, X22)	1464	1,082.58
5	Infección de vías urinarias	(N30, N34, N39.0)	1454	1,075.18
6	Faringitis y amigdalitis estreptocócicas	(J02.0, J03.0)	1402	1,036.73
7	Otitis media aguda	(H65.0-H65.1)	693	512.45
8	Conjuntivitis	(H10)	572	422.97
9	Desnutrición leve	(E44.1)	562	415.58
10	Amebiasis intestinal	(A06.0-A06.3, A06.9)	222	164.16
11	Varicela	(B01)	186	137.54
12	Otras helmintiasis	(B65-B67, B70-B76, B78, B79, B81-E	174	128.67
13	Asma	(J45, J46)	172	127.19
14	Desnutrición moderada	(E44.0)	140	103.53
15	Gingivitis y enfermedad periodontal	(K05)	140	103.53
16	Otras infecciones intestinales debidas a protozoarios	(A07.0, A07.2, A07.9)	139	102.79
17	Neumonías y bronconeumonías	(J12-J18 EXCEPTO J18.2, J13 y J14)	122	90.21
18	Mordeduras por perro	(W54)	120	88.74
19	Obesidad	(E66)	96	70.99
20	Dengue no grave	(A97.0, A97.9)	89	65.81
<b>Resto de Causas</b>			<b>708</b>	<b>523.54</b>
<b>Total de casos reportados</b>			<b>56,961</b>	<b>42,120.64</b>

\*Tasa por 100,000 habitantes

Población proyectada 2022

Fuente: SSM/EPI/SUIVE 2022

135,233

Fuente: Cubo de proyecciones de población 2022

### Veinte principales causas de enfermedades en el grupo de 5 a 14 años

Núm.	Padecimiento	CIE - 10 Rev.	Casos	Tasa *
1	Infecciones respiratorias agudas	(J00-J06, J20, J21 EXCEPTO J02.0 Y	51302	15,159.58
2	Infecciones intestinales por otros organismos y las mal definidas	(A04, A08-A09 EXCEPTO A08.0)	9873	2,917.44
3	COVID-19	(U07.1-U07.2)	7022	2,074.98
4	Intoxicación por picadura de alacrán	(T63.2, X22)	4393	1,298.12
5	Infección de vías urinarias	(N30, N34, N39.0)	3849	1,137.37
6	Faringitis y amigdalitis estreptocócicas	(J02.0, J03.0)	1958	578.58
7	Otitis media aguda	(H65.0-H65.1)	1442	426.11
8	Gingivitis y enfermedad periodontal	(K05)	1092	322.68
9	Úlceras, gastritis y duodenitis	(K25-K29)	1054	311.45
10	Conjuntivitis	(H10)	882	260.63
11	Obesidad	(E66)	836	247.04
12	Dengue no grave	(A97.0, A97.9)	465	137.41
13	Asma	(J45, J46)	411	121.45
14	Mordeduras por perro	(W54)	402	118.79
15	Otras helmintiasis	(B65-B67, B70-B76, B78, B79, B81-E	387	114.36
16	Amebiasis intestinal	(A06.0-A06.3, A06.9)	335	98.99
17	Desnutrición leve	(E44.1)	315	93.08
18	Otras infecciones intestinales debidas a protozoarios	(A07.0, A07.2, A07.9)	212	62.65
19	Dengue con signos de alarma	(A97.1)	180	53.19
20	Varicela	(B01)	177	52.30
<b>Resto de Causas</b>			1,842	544.31
<b>Total de casos reportados</b>			<b>88,429</b>	<b>26,130.50</b>

\*Tasa por 100,000 habitantes

Fuente: SSM/EPI/SUIVE 2022

Población proyectada 2022

338,413

Fuente: Cubo de proyecciones de población 2022

### Veinte principales causas de enfermedades en el grupo de 15 a 24 años

Núm.	Padecimiento	CIE - 10 Rev.	Casos	Tasa *
1	Infecciones respiratorias agudas	(J00-J06, J20, J21 EXCEPTO J02.0 Y	26232	7,672.31
2	COVID-19	(U07.1-U07.2)	13500	3,948.47
3	Infección de vías urinarias	(N30, N34, N39.0)	11774	3,443.65
4	Infecciones intestinales por otros organismos y las mal definidas	(A04, A08-A09 EXCEPTO A08.0)	7796	2,280.17
5	Intoxicación por picadura de alacrán	(T63.2, X22)	5024	1,469.41
6	Vulvovaginitis	(N76)	3208	938.27
7	Úlceras, gastritis y duodenitis	(K25-K29)	2816	823.62
8	Gingivitis y enfermedad periodontal	(K05)	2708	792.03
9	Obesidad	(E66)	1236	361.50
10	Faringitis y amigdalitis estreptocócicas	(J02.0, J03.0)	1062	310.61
11	Otitis media aguda	(H65.0-H65.1)	1062	310.61
12	Violencia intrafamiliar	(Y07.0-Y07.2)	789	230.77
13	Conjuntivitis	(H10)	768	224.62
14	Candidiasis urogenital	(B37.3-B37.4)	583	170.52
15	Depresión	(F32)	488	142.73
16	Accidentes de transporte en vehículos con motor	(V20-V29, V40-V79)	459	134.25
17	Dengue no grave	(A97.0, A97.9)	430	125.77
18	Mordeduras por perro	(W54)	295	86.28
19	Edema, proteinuria y trastornos hipertensivos en el embarazo, parto y puerperio	(O10-O16)	292	85.40
20	Amebiasis intestinal	(A06.0-A06.3, A06.9)	273	79.85
<b>Resto de Causas</b>			2,818	824.21
<b>Total de casos reportados</b>			<b>83,613</b>	<b>24,455.04</b>

\*Tasa por 100,000 habitantes

Población proyectada 2022

Fuente: SSM/EPI/SUIVE 2022

341,905

Fuente: Cubo de proyecciones de población 2022

### Veinte principales causas de enfermedades en el grupo de 25 a 44 años

Núm.	Padecimiento	CIE - 10 Rev.	Casos	Tasa *
1	COVID-19	(U07.1-U07.2)	41129	6,700.12
2	Infecciones respiratorias agudas	(J00-J06, J20, J21 EXCEPTO J02.0 Y	40986	6,676.82
3	Infección de vías urinarias	(N30, N34, N39.0)	18320	2,984.42
4	Infecciones intestinales por otros organismos y las mal definidas	(A04, A08-A09 EXCEPTO A08.0)	12217	1,990.21
5	Intoxicación por picadura de alacrán	(T63.2, X22)	6300	1,026.30
6	Úlceras, gastritis y duodenitis	(K25-K29)	4486	730.79
7	Vulvovaginitis	(N76)	4441	723.46
8	Gingivitis y enfermedad periodontal	(K05)	4298	700.17
9	Obesidad	(E66)	4092	666.61
10	Conjuntivitis	(H10)	1575	256.58
11	Otitis media aguda	(H65.0-H65.1)	1471	239.63
12	Hipertensión arterial	(I10-I15)	1456	237.19
13	Diabetes mellitus tipo 2	(E11-E14)	1304	212.43
14	Faringitis y amigdalitis estreptocócicas	(J02.0, J03.0)	1228	200.05
15	Candidiasis urogenital	(B37.3-B37.4)	1037	168.93
16	Depresión	(F32)	712	115.99
17	Dengue no grave	(A97.0, A97.9)	657	107.03
18	Accidentes de transporte en vehículos con motor	(V20-V29, V40-V79)	610	99.37
19	Tuberculosis respiratoria	(A15-A16)	540	87.97
20	Mordeduras por perro	(W54)	498	81.13
<b>Resto de Causas</b>			6,131	998.77
<b>Total de casos reportados</b>			<b>153,488</b>	<b>25,003.95</b>

\*Tasa por 100,000 habitantes

Población proyectada 2022

Fuente: SSM/EPI/SUIVE 2022

613,855

### Veinte principales causas de enfermedades en el grupo de 45 a 64 años

Núm.	Padecimiento	CIE - 10 Rev.	Casos	Tasa *
1	Infecciones respiratorias agudas	(J00-J06, J20, J21 EXCEPTO J02.0 Y	34056	7,984.84
2	COVID-19	(U07.1-U07.2)	20083	4,708.70
3	Infección de vías urinarias	(N30, N34, N39.0)	18805	4,409.06
4	Infecciones intestinales por otros organismos y las mal definidas	(A04, A08-A09 EXCEPTO A08.0)	11224	2,631.60
5	Úlceras, gastritis y duodenitis	(K25-K29)	5272	1,236.08
6	Diabetes mellitus tipo 2	(E11-E14)	5261	1,233.51
7	Hipertensión arterial	(I10-I15)	4697	1,101.27
8	Intoxicación por picadura de alacrán	(T63.2, X22)	4592	1,076.65
9	Obesidad	(E66)	4201	984.98
10	Gingivitis y enfermedad periodontal	(K05)	3930	921.44
11	Vulvovaginitis	(N76)	2153	504.80
12	Conjuntivitis	(H10)	1968	461.42
13	Faringitis y amigdalitis estreptocócicas	(J02.0, J03.0)	1385	324.73
14	Otitis media aguda	(H65.0-H65.1)	1329	311.60
15	Insuficiencia venosa periférica	(I87.2)	1119	262.36
16	Depresión	(F32)	996	233.52
17	Hiperplasia de la próstata	(N40)	703	164.83
18	Tuberculosis respiratoria	(A15-A16)	667	156.39
19	Asma	(J45, J46)	496	116.29
20	Candidiasis urogenital	(B37.3-B37.4)	476	111.60
<b>Resto de Causas</b>			5,515	1,293.06
<b>Total de casos reportados</b>			<b>128,928</b>	<b>30,228.74</b>

\*Tasa por 100,000 habitantes

Fuente: SSM/EPI/SUIVE 2022

Población proyectada 2022

426,508

Fuente: Cubo de proyecciones de población 2022

### Veinte principales causas de enfermedades en el grupo de 65 y más años

Núm.	Padecimiento	CIE - 10 Rev.	Casos	Tasa *
1	Infecciones respiratorias agudas	(J00-J06, J20, J21 EXCEPTO J02.0 Y	11565	6,265.92
2	Infección de vías urinarias	(N30, N34, N39.0)	9229	5,000.27
3	COVID-19	(U07.1-U07.2)	5710	3,093.68
4	Infecciones intestinales por otros organismos y las mal definidas	(A04, A08-A09 EXCEPTO A08.0)	3960	2,145.53
5	Hipertensión arterial	(I10-I15)	3933	2,130.90
6	Diabetes mellitus tipo 2	(E11-E14)	3229	1,749.47
7	Úlceras, gastritis y duodenitis	(K25-K29)	2266	1,227.72
8	Intoxicación por picadura de alacrán	(T63.2, X22)	1564	847.37
9	Gingivitis y enfermedad periodontal	(K05)	1293	700.55
10	Obesidad	(E66)	1167	632.28
11	Hiperplasia de la próstata	(N40)	1153	624.70
12	Conjuntivitis	(H10)	985	533.67
13	Insuficiencia venosa periférica	(I87.2)	706	382.51
14	Enfermedad isquémica del corazón	(I20-I25)	622	337.00
15	Depresión	(F32)	598	324.00
16	Tuberculosis respiratoria	(A15-A16)	488	264.40
17	Faringitis y amigdalitis estreptocócicas	(J02.0, J03.0)	469	254.10
18	Enfermedad cerebrovascular	(I60-I67, I69)	460	249.23
19	Neumonías y bronconeumonías	(J12-J18 EXCEPTO J18.2, J13 y J14)	370	200.47
20	Otitis media aguda	(H65.0-H65.1)	357	193.42
<b>Resto de Causas</b>			2,568	1,391.34
<b>Total de casos reportados</b>			<b>52,692</b>	<b>28,548.52</b>

\*Tasa por 100,000 habitantes

Fuente: SSM/EPI/SUIVE 2022

Población proyectada 2022

184,570

Fuente: Cubo de proyecciones de población 2022



### Veinte principales causas de enfermedades no especificado

Núm.	Padecimiento	CIE - 10 Rev.	Casos	Tasa *
1	Infecciones respiratorias agudas	(J00-J06, J20, J21 EXCEPTO J02.0 Y	177	8.49
2	Intoxicación por ponzoña de animales	(T63, X21, X27, EXCEPTO T63.0 Y T6	94	4.51
3	Diabetes mellitus tipo 1	(E10)	82	3.93
4	Infecciones intestinales por otros organismos y las mal definidas	(A04, A08-A09 EXCEPTO A08.0)	73	3.50
5	Infección de vías urinarias	(N30, N34, N39.0)	64	3.07
6	Intoxicación por picadura de alacrán	(T63.2, X22)	19	0.91
7	Vulvovaginitis	(N76)	19	0.91
8	Úlceras, gastritis y duodenitis	(K25-K29)	16	0.77
9	Faringitis y amigdalitis estreptocócicas	(J02.0, J03.0)	10	0.48
10	Diabetes mellitus tipo 2	(E11-E14)	8	0.38
11	Obesidad	(E66)	8	0.38
12	Herida por arma de fuego y punzocortantes	(W32-W34)	6	0.29
13	Insuficiencia venosa periférica	(I87.2)	5	0.24
14	Conjuntivitis	(H10)	4	0.19
15	Hiperplasia de la próstata	(N40)	4	0.19
16	Hipertensión arterial	(I10-I15)	4	0.19
17	Accidentes de transporte en vehículos con motor	(V20-V29, V40-V79)	3	0.14
18	Amebiasis intestinal	(A06.0-A06.3, A06.9)	3	0.14
19	Enfermedad cerebrovascular	(I60-I67, I69)	3	0.14
20	Gingivitis y enfermedad periodontal	(K05)	3	0.14
<b>Resto de Causas</b>			8	0.38
<b>Total de casos reportados</b>				0.00

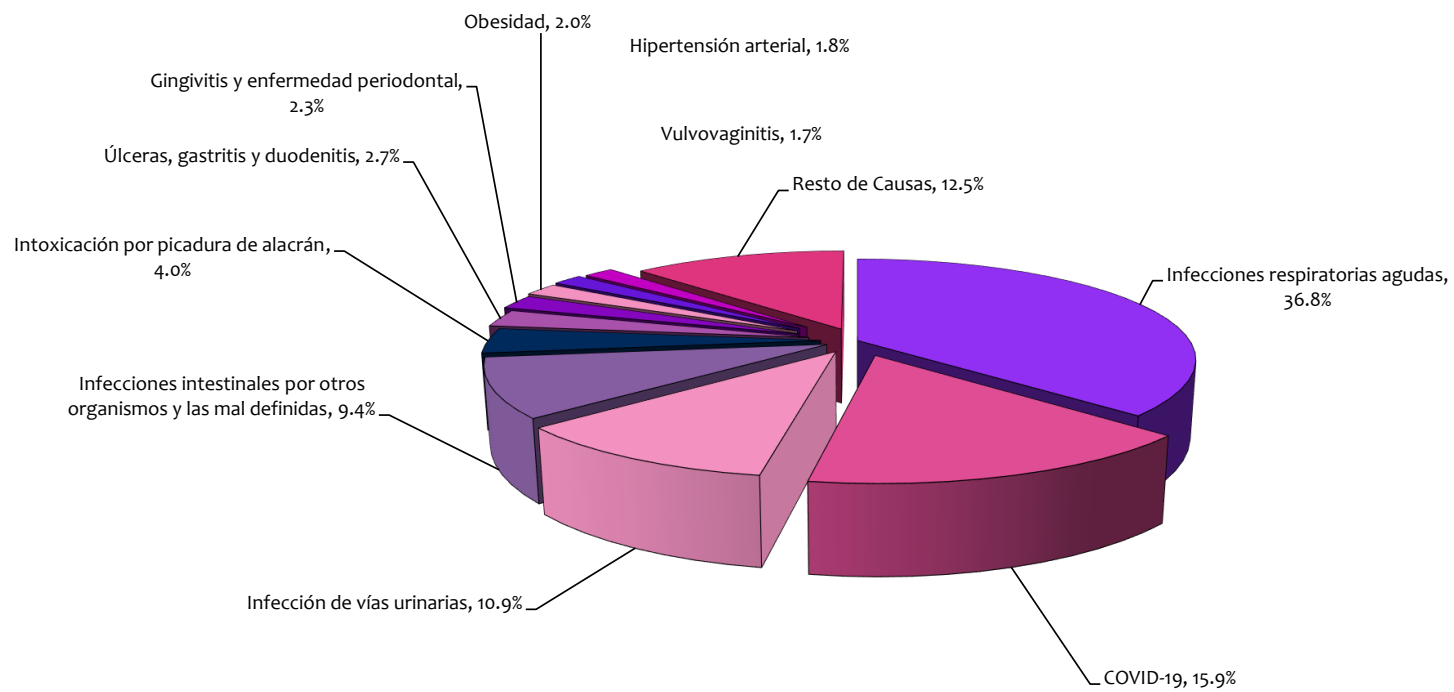
\*Tasa por 100,000 habitantes

Población proyectada 2022

Fuente: SSM/EPI/SUIVE 2022

2,085,423

### Distribución porcentual de las diez principales causas de morbilidad 2022



Fuente: SSM/EPI/SUIVE 2022

**SERVICIOS DE SALUD DE MORELOS  
DIRECCIÓN DE ATENCIÓN MÉDICA  
DEPARTAMENTO DE EPIDEMIOLOGÍA**

**Principales Causas de Enfermedades 2022  
Morelos**

No.	Padecimiento	Casos		
		CIE	Núm	Tasa*
	Total		584,915	28,047.8
1	Infecciones respiratorias agudas	(J00-J06, J20, J21 EXCEPTO J02.0 Y J03.0)	215467	10,332.1
2	COVID-19	(U07.1-U07.2)	92771	4,448.5
3	Infección de vías urinarias	(N30, N34, N39.0)	63770	3,057.9
4	Infecciones intestinales por otros organismos y las r	(A04, A08-A09 EXCEPTO A08.0)	54872	2,631.2
5	Intoxicación por picadura de alacrán	(T63.2, X22)	23468	1,125.3
6	Úlceras, gastritis y duodenitis	(K25-K29)	16003	767.4
7	Gingivitis y enfermedad periodontal	(K05)	13468	645.8
8	Obesidad	(E66)	11792	565.4
9	Hipertensión arterial	(I10-I15)	10242	491.1
10	Vulvovaginitis	(N76)	10225	490.3
	Las demás causas		72,837	3,492.7
			<b>Población total:</b>	<b>2,085,423</b>

\* Tasa por 100,000 habitantes

Fuente: SSM/SUIVE/2022

## Principales Causas de Enfermedades 2022

### Amacuzac

No.	Padecimiento	Casos		
		CIE	Núm	Tasa*
	Total		3,015	15,159.9
1	Infecciones respiratorias agudas	(J00-J06, J20, J21 EXCEPTO J02.0 Y J03.0)	1205	6,058.9
2	Infección de vías urinarias	(N30, N34, N39.0)	324	1,629.1
3	Intoxicación por picadura de alacrán	(T63.2, X22)	296	1,488.3
4	Infecciones intestinales por otros organismos y la:	(A04, A08-A09 EXCEPTO A08.0)	241	1,211.8
5	COVID-19	(U07.1-U07.2)	194	975.5
6	Gingivitis y enfermedad periodontal	(K05)	177	890.0
7	Faringitis y amigdalitis estreptocócicas	(J02.0, J03.0)	114	573.2
8	Otitis media aguda	(H65.0-H65.1)	57	286.6
9	Diabetes mellitus tipo 2	(E11-E14)	47	236.3
10	Vulvovaginitis	(N76)	47	236.3
	Las demás causas		313	1,573.8

\* Tasa por 100,000 habitantes

Fuente: SSM/SUIVE/2022

Población total: 19,888

**Principales Causas de Enfermedades 2022**  
**Atlatlahucan**

No.	Padecimiento	Casos		
		CIE	Núm	Tasa*
	Total		2,466	10,044.0
1	Infecciones respiratorias agudas	(J00-J06, J20, J21 EXCEPTO J02.0 Y J03.0)	1265	5,152.3
2	Intoxicación por picadura de alacrán	(T63.2, X22)	481	1,959.1
3	Infección de vías urinarias	(N30, N34, N39.0)	184	749.4
4	Infecciones intestinales por otros organismos y las r	(A04, A08-A09 EXCEPTO A08.0)	122	496.9
5	Obesidad	(E66)	63	256.6
6	Úlceras, gastritis y duodenitis	(K25-K29)	60	244.4
7	Diabetes mellitus tipo 2	(E11-E14)	40	162.9
8	Faringitis y amigdalitis estreptocócicas	(J02.0, J03.0)	34	138.5
9	Vulvovaginitis	(N76)	31	126.3
10	Conjuntivitis	(H10)	25	101.8
	Las demás causas		161	655.8
			<b>Población total:</b>	<b>24,552</b>

\* Tasa por 100,000 habitantes

Fuente: SSM/SUIVE/2022

**Principales Causas de Enfermedades 2022**  
**Axochiapan**

No.	Padecimiento	Casos		
		CIE	Núm	Tasa*
	Total		9,398	23,959.8
1	Infecciones respiratorias agudas	(J00-J06, J20, J21 EXCEPTO J02.0 Y J03.0)	3281	8,364.8
2	Infección de vías urinarias	(N30, N34, N39.0)	2002	5,104.0
3	Intoxicación por picadura de alacrán	(T63.2, X22)	830	2,116.1
4	Infecciones intestinales por otros organismos y la:	(A04, A08-A09 EXCEPTO A08.0)	758	1,932.5
5	Úlceras, gastritis y duodenitis	(K25-K29)	318	810.7
6	COVID-19	(U07.1-U07.2)	244	622.1
7	Vulvovaginitis	(N76)	216	550.7
8	Herida por arma de fuego y punzocortantes	(W32-W34)	199	507.3
9	Neumonías y bronconeumonías	(J12-J18 EXCEPTO J18.2, J13 y J14)	192	489.5
10	Diabetes mellitus tipo 2	(E11-E14)	111	283.0
	Las demás causas		1,247	3,179.2
			<b>Población total:</b>	<b>39,224</b>

\* Tasa por 100,000 habitantes

Fuente: SSM/SUIVE/2022

## Principales Causas de Enfermedades 2022

### Ayala

No.	Padecimiento	Casos		
		CIE	Núm	Tasa*
	Total		15,153	16,353.9
1	Infecciones respiratorias agudas	(J00-J06, J20, J21 EXCEPTO J02.0 Y J03.0)	7216	7,787.9
2	Infección de vías urinarias	(N30, N34, N39.0)	2523	2,722.9
3	Infecciones intestinales por otros organismos y las	(A04, A08-A09 EXCEPTO A08.0)	1015	1,095.4
4	COVID-19	(U07.1-U07.2)	842	908.7
5	Intoxicación por picadura de alacrán	(T63.2, X22)	773	834.3
6	Úlceras, gastritis y duodenitis	(K25-K29)	416	449.0
7	Vulvovaginitis	(N76)	347	374.5
8	Conjuntivitis	(H10)	250	269.8
9	Otitis media aguda	(H65.0-H65.1)	199	181.3
10	Obesidad	(E66)	168	181.3
	Las demás causas		1,404	1,515.3
			Población total:	92,657

\* Tasa por 100,000 habitantes

Fuente: SSM/SUIVE/2022

**Principales Causas de Enfermedades 2022**  
**Coatlán del Río**

No.	Padecimiento	Casos		
		CIE	Núm	Tasa*
	Total		2,761	24,742.4
1	Infecciones respiratorias agudas	(J00-J06, J20, J21 EXCEPTO J02.0 Y J03.0)	1004	8,997.2
2	Infección de vías urinarias	(N30, N34, N39.0)	386	3,459.1
3	Faringitis y amigdalitis estreptocócicas	(J02.0, J03.0)	238	2,132.8
4	Infecciones intestinales por otros organismos y la:	(A04, A08-A09 EXCEPTO A08.0)	203	1,819.2
5	Gingivitis y enfermedad periodontal	(K05)	165	1,478.6
6	Vulvovaginitis	(N76)	138	1,236.7
7	Intoxicación por picadura de alacrán	(T63.2, X22)	114	1,021.6
8	Úlceras, gastritis y duodenitis	(K25-K29)	92	824.4
9	COVID-19	(U07.1-U07.2)	50	448.1
10	Diabetes mellitus tipo 2	(E11-E14)	45	403.3
	Las demás causas		326	2,921.4
			<b>Población total:</b>	<b>11,159</b>

\* Tasa por 100,000 habitantes

Fuente: SSM/SUIVE/2022



## Principales Causas de Enfermedades 2022

### Cuatla

No.	Padecimiento	Casos		
		CIE	Núm	Tasa*
	Total		66,583	32,511.1
1	COVID-19	(U07.1-U07.2)	22395	10,935.0
2	Infecciones respiratorias agudas	(J00-J06, J20, J21 EXCEPTO J02.0 Y J03.0)	17977	8,777.8
3	Infección de vías urinarias	(N30, N34, N39.0)	6889	3,363.8
4	Infecciones intestinales por otros organismos y la:	(A04, A08-A09 EXCEPTO A08.0)	6201	3,027.8
5	Intoxicación por picadura de alacrán	(T63.2, X22)	1877	916.5
6	Úlceras, gastritis y duodenitis	(K25-K29)	1308	638.7
7	Obesidad	(E66)	1134	553.7
8	Diabetes mellitus tipo 2	(E11-E14)	1105	539.5
9	Hipertensión arterial	(I10-I15)	1033	504.4
10	Conjuntivitis	(H10)	764	373.0
	Las demás causas		5,900	2,880.8

\* Tasa por 100,000 habitantes

Fuente: SSM/SUIVE/2022

Población total:

204,801

**Principales Causas de Enfermedades 2022**  
**Cuernavaca**

No.	Padecimiento	Casos		
		CIE	Núm	Tasa*
	Total		164,052	39,179.1
1	Infecciones respiratorias agudas	(J00-J06, J20, J21 EXCEPTO J02.0 Y J03.0)	52963	12,648.7
2	COVID-19	(U07.1-U07.2)	48936	11,687.0
3	Infección de vías urinarias	(N30, N34, N39.0)	13925	3,325.6
4	Infecciones intestinales por otros organismos y la:	(A04, A08-A09 EXCEPTO A08.0)	12973	3,098.2
5	Obesidad	(E66)	5217	1,245.9
6	Úlceras, gastritis y duodenitis	(K25-K29)	3209	766.4
7	Gingivitis y enfermedad periodontal	(K05)	2854	681.6
8	Faringitis y amigdalitis estreptocócicas	(J02.0, J03.0)	2848	680.2
9	Hipertensión arterial	(I10-I15)	2612	623.8
10	Diabetes mellitus tipo 2	(E11-E14)	2599	620.7
	Las demás causas		15,916	3,801.1
			<b>Población total:</b>	<b>418,723</b>

\* Tasa por 100,000 habitantes

Fuente: SSM/SUIVE/2022

**Principales Causas de Enfermedades 2022**  
**Emiliano Zapata**

No.	Padecimiento	Casos		
		CIE	Núm	Tasa*
	Total		41,586	40,437.2
1	Infecciones respiratorias agudas	(J00-J06, J20, J21 EXCEPTO J02.0 Y J03.0)	13745	13,365.3
2	Infecciones intestinales por otros organismos y la	(A04, A08-A09 EXCEPTO A08.0)	4877	4,742.3
3	Infección de vías urinarias	(N30, N34, N39.0)	4363	4,242.5
4	Hipertensión arterial	(I10-I15)	3057	2,972.5
5	Diabetes mellitus tipo 2	(E11-E14)	2451	2,383.3
6	Úlceras, gastritis y duodenitis	(K25-K29)	2046	1,989.5
7	COVID-19	(U07.1-U07.2)	1535	1,492.6
8	Otitis media aguda	(H65.0-H65.1)	1175	1,142.5
9	Depresión	(F32)	955	928.6
10	Enfermedad isquémica del corazón	(I20-I25)	910	884.9
	Las demás causas		6,472	6,293.2

\* Tasa por 100,000 habitantes

Fuente: SSM/SUIVE/2022

Población total: 102,841

## Principales Causas de Enfermedades 2022

### Huitzilac

No.	Padecimiento	Casos		
		CIE	Núm	Tasa*
	Total		3,348	15,991.6
1	Infecciones respiratorias agudas	(J00-J06, J20, J21 EXCEPTO J02.0 Y J03.0)	1982	9,466.9
2	Faringitis y amigdalitis estreptocócicas	(J02.0, J03.0)	263	1,256.2
3	Infección de vías urinarias	(N30, N34, N39.0)	249	1,189.3
4	Infecciones intestinales por otros organismos y la:	(A04, A08-A09 EXCEPTO A08.0)	209	998.3
5	Gingivitis y enfermedad periodontal	(K05)	159	759.5
6	Otitis media aguda	(H65.0-H65.1)	112	535.0
7	Vulvovaginitis	(N76)	94	449.0
8	Violencia intrafamiliar	(Y07.0-Y07.2)	33	157.6
9	Influenza	(J09-J11)	31	148.1
10	Úlceras, gastritis y duodenitis	(K25-K29)	30	143.3
	Las demás causas		186	888.4
			Población total:	20,936

\* Tasa por 100,000 habitantes

Fuente: SSM/SUIVE/2022

## Principales Causas de Enfermedades 2022

### Jantetelco

No.	Padecimiento	Casos		
		CIE	Núm	Tasa*
	Total		3,162	17,015.6
1	Infecciones respiratorias agudas	(J00-J06, J20, J21 EXCEPTO J02.0 Y J03.0)	1674	9,008.2
2	Infección de vías urinarias	(N30, N34, N39.0)	331	1,781.2
3	Infecciones intestinales por otros organismos y la:	(A04, A08-A09 EXCEPTO A08.0)	304	1,635.9
4	Obesidad	(E66)	244	1,313.0
5	Vulvovaginitis	(N76)	109	586.6
6	COVID-19	(U07.1-U07.2)	92	495.1
7	Úlceras, gastritis y duodenitis	(K25-K29)	64	344.4
8	Intoxicación por picadura de alacrán	(T63.2, X22)	56	301.4
9	Conjuntivitis	(H10)	43	231.4
10	Otitis media aguda	(H65.0-H65.1)	29	156.1
	Las demás causas		216	1,162.4

\* Tasa por 100,000 habitantes

Población total: 18,583

Fuente: SSM/SUIVE/2022

## Principales Causas de Enfermedades 2022

### Jiutepec

No.	Padecimiento	Casos		
		CIE	Núm	Tasa*
	Total		38,214	16,533.3
1	Infecciones respiratorias agudas(J00-J06, J20, J21 EXCEPTO J02.0 Y J03.0)		18604	8,049.0
2	Infecciones intestinales por otros organismos y lae (A04, A08-A09 EXCEPTO A08.0)		4888	2,114.8
3	Infección de vías urinarias (N30, N34, N39.0)		4170	1,804.1
4	Gingivitis y enfermedad periodontal (K05)		1971	852.8
5	Úlceras, gastritis y duodenitis (K25-K29)		1209	523.1
6	COVID-19 (U07.1-U07.2)		1081	467.7
7	Conjuntivitis (H10)		762	329.7
8	Vulvovaginitis (N76)		751	324.9
9	Obesidad (E66)		713	308.5
10	Diabetes mellitus tipo 2 (E11-E14)		711	307.6
	Las demás causas		3,354	1,451.1
			Población total:	231,134

\* Tasa por 100,000 habitantes

Fuente: SSM/SUIVE/2022

## Principales Causas de Enfermedades 2022

### Jojutla

No.	Padecimiento	Casos		
		CIE	Núm	Tasa*
	Total		29,093	45,714.2
1	Infecciones respiratorias agudas	(J00-J06, J20, J21 EXCEPTO J02.0 Y J03.0)	11749	18,461.4
2	Infecciones intestinales por otros organismos y la	(A04, A08-A09 EXCEPTO A08.0)	3930	6,175.3
3	Infección de vías urinarias	(N30, N34, N39.0)	3321	5,218.3
4	COVID-19	(U07.1-U07.2)	2019	3,172.5
5	Intoxicación por picadura de alacrán	(T63.2, X22)	1882	2,957.2
6	Faringitis y amigdalitis estreptocócicas	(J02.0, J03.0)	1031	1,620.0
7	Úlceras, gastritis y duodenitis	(K25-K29)	818	1,285.3
8	Otitis media aguda	(H65.0-H65.1)	530	832.8
9	Conjuntivitis	(H10)	400	628.5
10	Gingivitis y enfermedad periodontal	(K05)	340	534.2
	Las demás causas		3,073	4,828.6

\* Tasa por 100,000 habitantes

Fuente: SSM/SUIVE/2022

Población total: 63,641

**Principales Causas de Enfermedades 2022**  
**Jonacatepec**

No.	Padecimiento	Casos		
		CIE	Núm	Tasa*
	Total		9,035	53,521.7
1	Infecciones respiratorias agudas	(J00-J06, J20, J21 EXCEPTO J02.0 Y J03.0)	2794	16,551.2
2	Intoxicación por picadura de alacrán	(T63.2, X22)	1871	11,083.5
3	Infección de vías urinarias	(N30, N34, N39.0)	1089	6,451.0
4	Infecciones intestinales por otros organismos y la:	(A04, A08-A09 EXCEPTO A08.0)	854	5,058.9
5	Úlceras, gastritis y duodenitis	(K25-K29)	426	2,523.5
6	Vulvovaginitis	(N76)	252	1,492.8
7	COVID-19	(U07.1-U07.2)	209	1,238.1
8	Gingivitis y enfermedad periodontal	(K05)	202	1,196.6
9	Dengue no grave	(A97.0, A97.9)	155	918.2
10	Accidentes de transporte en vehículos con motor	(V20-V29, V40-V79)	150	888.6
	Las demás causas		1,033	6,119.3

\* Tasa por 100,000 habitantes

Población total:

16,881

Fuente: SSM/SUIVE/2022



## Principales Causas de Enfermedades 2022

### Mazatepec

No.	Padecimiento	Casos		
		CIE	Núm	Tasa*
	Total		956	8,784.3
1	Infecciones respiratorias agudas	(J00-J06, J20, J21 EXCEPTO J02.0 Y J03.0)	241	2,214.5
2	Diabetes mellitus tipo 2	(E11-E14)	233	2,141.0
3	Hipertensión arterial	(I10-I15)	171	1,571.3
4	Infección de vías urinarias	(N30, N34, N39.0)	86	790.2
5	Infecciones intestinales por otros organismos y la:	(A04, A08-A09 EXCEPTO A08.0)	58	532.9
6	Faringitis y amigdalitis estreptocócicas	(J02.0, J03.0)	39	358.4
7	Úlceras, gastritis y duodenitis	(K25-K29)	30	275.7
8	Intoxicación por picadura de alacrán	(T63.2, X22)	16	147.0
9	Vulvovaginitis	(N76)	13	119.5
10	Violencia intrafamiliar	(Y07.0-Y07.2)	9	82.7
	Las demás causas		60	551.3

\* Tasa por 100,000 habitantes

Población total:

10,883

Fuente: SSM/SUIVE/2022

## Principales Causas de Enfermedades 2022

### Miacatlán

No.	Padecimiento	Casos		
		CIE	Núm	Tasa*
	Total		4,394	15,068.1
1	Infecciones respiratorias agudas	(J00-J06, J20, J21 EXCEPTO J02.0 Y J03.0)	2147	7,362.6
2	Infección de vías urinarias	(N30, N34, N39.0)	613	2,102.1
3	Infecciones intestinales por otros organismos y las	(A04, A08-A09 EXCEPTO A08.0)	403	1,382.0
4	Gingivitis y enfermedad periodontal	(K05)	296	1,015.1
5	Diabetes mellitus tipo 2	(E11-E14)	158	541.8
6	Intoxicación por picadura de alacrán	(T63.2, X22)	149	511.0
7	Hipertensión arterial	(I10-I15)	119	408.1
8	Vulvovaginitis	(N76)	114	390.9
9	Úlceras, gastritis y duodenitis	(K25-K29)	94	322.3
10	Conjuntivitis	(H10)	43	147.5
	Las demás causas		258	884.7

\* Tasa por 100,000 habitantes

Fuente: SSM/SUIVE/2022

Población total: 29,161

## Principales Causas de Enfermedades 2022

### Ocuítuco

No.	Padecimiento	Casos		
		CIE	Núm	Tasa*
	Total		6,323	32,574.3
1	Infecciones respiratorias agudas	(J00-J06, J20, J21 EXCEPTO J02.0 Y J03.0)	2414	12,436.2
2	Infección de vías urinarias	(N30, N34, N39.0)	1073	5,527.8
3	Infecciones intestinales por otros organismos y las	(A04, A08-A09 EXCEPTO A08.0)	530	2,730.4
4	Intoxicación por picadura de alacrán	(T63.2, X22)	495	2,550.1
5	Gingivitis y enfermedad periodontal	(K05)	455	2,344.0
6	Vulvovaginitis	(N76)	293	1,509.5
7	Obesidad	(E66)	151	777.9
8	Depresión	(F32)	113	582.1
9	Úlceras, gastritis y duodenitis	(K25-K29)	85	437.9
10	Edema, proteinuria y trastornos hipertensivos er	(O10-O16)	77	396.7
	Las demás causas		637	3,281.6

\* Tasa por 100,000 habitantes

Fuente: SSM/SUIVE/2022

Población total: 19,411

## Principales Causas de Enfermedades 2022

### Puente de Ixtla

No.	Padecimiento	Casos		
		CIE	Núm	Tasa*
	Total		22,297	31,120.6
1	Infecciones respiratorias agudas	(J00-J06, J20, J21 EXCEPTO J02.0 Y J03.0)	10522	14,685.9
2	Infección de vías urinarias	(N30, N34, N39.0)	3116	4,349.1
3	Intoxicación por picadura de alacrán	(T63.2, X22)	2150	3,000.8
4	Infecciones intestinales por otros organismos y l	(A04, A08-A09 EXCEPTO A08.0)	2007	2,801.2
5	Úlceras, gastritis y duodenitis	(K25-K29)	949	1,324.5
6	Gingivitis y enfermedad periodontal	(K05)	504	703.4
7	Conjuntivitis	(H10)	349	487.1
8	Otitis media aguda	(H65.0-H65.1)	329	459.2
9	Vulvovaginitis	(N76)	292	407.6
10	Diabetes mellitus tipo 2	(E11-E14)	222	309.9
	Las demás causas		1,857	2,591.9

\* Tasa por 100,000 habitantes

Población total: 71,647

Fuente: SSM/SUIVE/2022

## Principales Causas de Enfermedades 2022

### Temixco

No.	Padecimiento	Casos		
		CIE	Núm	Tasa*
	Total		21,846	17,253.2
1	Infecciones respiratorias agudas	(J00-J06, J20, J21 EXCEPTO J02.0 Y J03.0)	7760	6,128.6
2	Infección de vías urinarias	(N30, N34, N39.0)	3358	2,652.0
3	Infecciones intestinales por otros organismos y l	(A04, A08-A09 EXCEPTO A08.0)	1537	1,213.9
4	Intoxicación por picadura de alacrán	(T63.2, X22)	1460	1,153.1
5	Gingivitis y enfermedad periodontal	(K05)	1020	805.6
6	Úlceras, gastritis y duodenitis	(K25-K29)	990	781.9
7	Vulvovaginitis	(N76)	969	765.3
8	Faringitis y amigdalitis estreptocócicas	(J02.0, J03.0)	796	628.7
9	Obesidad	(E66)	354	279.6
10	Diabetes mellitus tipo 2	(E11-E14)	302	238.5
	Las demás causas		3,300	2,606.2

\* Tasa por 100,000 habitantes

Población total: 126,620

Fuente: SSM/SUIVE/2022

**Principales Causas de Enfermedades 2022**  
**Tepalcingo**

No.	Padecimiento	Casos		
		CIE	Núm	Tasa*
	Total		10,228	34,843.6
1	Infecciones respiratorias agudas	(J00-J06, J20, J21 EXCEPTO J02.0 Y J03.0)	4934	16,808.6
2	Intoxicación por picadura de alacrán	(T63.2, X22)	1060	3,611.1
3	Infección de vías urinarias	(N30, N34, N39.0)	1004	3,420.3
4	Infecciones intestinales por otros organismos y l	(A04, A08-A09 EXCEPTO A08.0)	830	2,827.6
5	Úlceras, gastritis y duodenitis	(K25-K29)	417	1,420.6
6	Diabetes mellitus tipo 2	(E11-E14)	297	1,011.8
7	Vulvovaginitis	(N76)	248	844.9
8	Hipertensión arterial	(I10-I15)	233	793.8
9	Obesidad	(E66)	137	466.7
10	Gingivitis y enfermedad periodontal	(K05)	126	429.2
	Las demás causas		942	3,209.1
			Población total:	29,354

\* Tasa por 100,000 habitantes

Fuente: SSM/SUIVE/2022

## Principales Causas de Enfermedades 2022

### Tepoztlán

No.	Padecimiento	Casos		
		CIE	Núm	Tasa*
	Total		9,094	18,197.8
1	Infecciones respiratorias agudas	(J00-J06, J20, J21 EXCEPTO J02.0 Y J03.0)	4181	8,366.5
2	Infecciones intestinales por otros organismos y l:	(A04, A08-A09 EXCEPTO A08.0)	766	1,532.8
3	Infección de vías urinarias	(N30, N34, N39.0)	743	1,486.8
4	Intoxicación por picadura de alacrán	(T63.2, X22)	617	1,234.7
5	Faringitis y amigdalitis estreptocócicas	(J02.0, J03.0)	501	1,002.5
6	Vulvovaginitis	(N76)	348	696.4
7	Úlceras, gastritis y duodenitis	(K25-K29)	334	668.4
8	Gingivitis y enfermedad periodontal	(K05)	285	570.3
9	COVID-19	(U07.1-U07.2)	218	436.2
10	Otras infecciones intestinales debidas a protozo:	(A07.0, A07.2, A07.9)	203	406.2
	Las demás causas		898	1,797.0
			Población total:	49,973

\* Tasa por 100,000 habitantes

Fuente: SSM/SUIVE/2022

## Principales Causas de Enfermedades 2022

### Tetecala

No.	Padecimiento	Casos		
		CIE	Núm	Tasa*
	Total		5,381	60,713.1
1	Intoxicación por picadura de alacrán	(T63.2, X22)	1597	18,018.7
2	Infecciones respiratorias agudas	(J00-J06, J20, J21 EXCEPTO J02.0 Y J03.0)	1359	15,333.4
3	Infección de vías urinarias	(N30, N34, N39.0)	810	9,139.1
4	Infecciones intestinales por otros organismos y l	(A04, A08-A09 EXCEPTO A08.0)	527	5,946.1
5	Faringitis y amigdalitis estreptocócicas	(J02.0, J03.0)	244	2,753.0
6	Úlceras, gastritis y duodenitis	(K25-K29)	152	1,715.0
7	Hipertensión arterial	(I10-I15)	112	1,263.7
8	Vulvovaginitis	(N76)	110	1,241.1
9	Otitis media aguda	(H65.0-H65.1)	96	1,083.2
10	Diabetes mellitus tipo 2	(E11-E14)	84	947.8
	Las demás causas		290	3,272.0

\* Tasa por 100,000 habitantes

Población total: 8,863

Fuente: SSM/SUIVE/2022



**Principales Causas de Enfermedades 2022**  
**Tetela del Volcán**

No.	Padecimiento	Casos		
		CIE	Núm	Tasa*
	Total		7,732	34,652.4
1	Infecciones respiratorias agudas	(J00-J06, J20, J21 EXCEPTO J02.0 Y J03.0)	5232	23,448.2
2	Infecciones intestinales por otros organismos y l:	(A04, A08-A09 EXCEPTO A08.0)	848	3,800.5
3	Infección de vías urinarias	(N30, N34, N39.0)	620	2,778.6
4	Úlceras, gastritis y duodenitis	(K25-K29)	329	1,474.5
5	Otitis media aguda	(H65.0-H65.1)	197	882.9
6	Vulvovaginitis	(N76)	117	524.4
7	Conjuntivitis	(H10)	79	354.1
8	Gingivitis y enfermedad periodontal	(K05)	68	304.8
9	Intoxicación por picadura de alacrán	(T63.2, X22)	57	107.6
10	COVID-19	(U07.1-U07.2)	24	107.6
	Las demás causas		161	721.6
			<b>Población total:</b>	<b>22,313</b>

\* Tasa por 100,000 habitantes

Fuente: SSM/SUIVE/2022

**Principales Causas de Enfermedades 2022**  
**Tlalnepantla**

No.	Padecimiento	Casos		
		CIE	Núm	Tasa*
	Total		1,323	17,051.2
1	Infecciones respiratorias agudas	(J00-J06, J20, J21 EXCEPTO J02.0 Y J03.0)	825	10,632.8
2	Infección de vías urinarias	(N30, N34, N39.0)	232	2,990.1
3	Infecciones intestinales por otros organismos y l	(A04, A08-A09 EXCEPTO A08.0)	129	1,662.6
4	Vulvovaginitis	(N76)	44	567.1
5	Candidiasis urogenital	(B37.3-B37.4)	18	232.0
6	Diabetes mellitus tipo 2	(E11-E14)	9	116.0
7	Otitis media aguda	(H65.0-H65.1)	9	116.0
8	Violencia intrafamiliar	(Y07.0-Y07.2)	7	90.2
9	Úlceras, gastritis y duodenitis	(K25-K29)	6	77.3
10	Varicela	(B01)	6	77.3
	Las demás causas		38	489.8
			Población total:	7,759

\* Tasa por 100,000 habitantes

Fuente: SSM/SUIVE/2022

**Principales Causas de Enfermedades 2022**  
**Tlaltizapan**

No.	Padecimiento	Casos		
		CIE	Núm	Tasa*
	Total		12,317	21,708.9
1	Infecciones respiratorias agudas	(J00-J06, J20, J21 EXCEPTO J02.0 Y J03.0)	5642	9,944.1
2	Infecciones intestinales por otros organismos y l:	(A04, A08-A09 EXCEPTO A08.0)	1358	2,393.5
3	Infección de vías urinarias	(N30, N34, N39.0)	1317	2,321.2
4	Gingivitis y enfermedad periodontal	(K05)	1123	1,979.3
5	Intoxicación por picadura de alacrán	(T63.2, X22)	738	1,300.7
6	Úlceras, gastritis y duodenitis	(K25-K29)	381	671.5
7	Faringitis y amigdalitis estreptocócicas	(J02.0, J03.0)	253	445.9
8	Vulvovaginitis	(N76)	236	416.0
9	Conjuntivitis	(H10)	166	292.6
10	Otitis media aguda	(H65.0-H65.1)	159	280.2
	Las demás causas		944	1,663.8
			Población total:	56,737

\* Tasa por 100,000 habitantes

Fuente: SSM/SUIVE/2022

**Principales Causas de Enfermedades 2022**  
**Tlaquiltenango**

No.	Padecimiento	Casos		
		CIE	Núm	Tasa*
	Total		7,288	20,162.1
1	Infecciones respiratorias agudas	(J00-J06, J20, J21 EXCEPTO J02.0 Y J03.0)	2989	8,269.0
2	Infección de vías urinarias	(N30, N34, N39.0)	1073	2,968.4
3	Infecciones intestinales por otros organismos y l	(A04, A08-A09 EXCEPTO A08.0)	845	2,337.7
4	Faringitis y amigdalitis estreptocócicas	(J02.0, J03.0)	413	1,142.6
5	Intoxicación por picadura de alacrán	(T63.2, X22)	326	901.9
6	Gingivitis y enfermedad periodontal	(K05)	195	539.5
7	Vulvovaginitis	(N76)	154	426.0
8	Úlceras, gastritis y duodenitis	(K25-K29)	144	398.4
9	COVID-19	(U07.1-U07.2)	136	376.2
10	Conjuntivitis	(H10)	128	354.1
	Las demás causas		885	2,448.3

\* Tasa por 100,000 habitantes

Fuente: SSM/SUIVE/2022

Población total: 36,147

## Principales Causas de Enfermedades 2022

### Tlayacapan

No.	Padecimiento	CIE	Casos	
			Núm	Tasa*
	Total		8,455	42,973.3
1	Infecciones respiratorias agudas	(J00-J06, J20, J21 EXCEPTO J02.0 Y J03.0)	4130	20,991.1
2	Infecciones intestinales por otros organismos y l:	(A04, A08-A09 EXCEPTO A08.0)	1166	5,926.3
3	Infección de vías urinarias	(N30, N34, N39.0)	874	4,442.2
4	Intoxicación por picadura de alacrán	(T63.2, X22)	853	4,335.5
5	Úlceras, gastritis y duodenitis(K25-K29)	(K25-K29)	312	1,585.8
6	Otitis media aguda	(H65.0-H65.1)	145	737.0
7	Vulvovaginitis	(N76)	131	665.8
8	COVID-19	(U07.1-U07.2)	79	401.5
9	Mordeduras por perro	(W54)	79	401.5
10	Intoxicación por ponzoña de animales	(T63, X21, X27, EXCEPTO T63.0 Y T63.2)	66	335.5
	Las demás causas		620	3,151.2
			Población total:	19,675

\* Tasa por 100,000 habitantes

Fuente: SSM/SUIVE/2022

**Principales Causas de Enfermedades 2022**  
**Totolapan**

No.	Padecimiento	Casos		
		CIE	Núm	Tasa*
	Total		1,341	1,764.3
1	Infecciones respiratorias agudas	(J00-J06, J20, J21 EXCEPTO J02.0 Y J03.0)	775	1,019.7
2	Infección de vías urinarias	(N30, N34, N39.0)	148	194.7
3	Infecciones intestinales por otros organismos y l:	(A04, A08-A09 EXCEPTO A08.0)	64	84.2
4	Vulvovaginitis	(N76)	58	76.3
5	Intoxicación por picadura de alacrán	(T63.2, X22)	33	43.4
6	Obesidad	(E66)	22	28.9
7	COVID-19	(U07.1-U07.2)	20	26.3
8	Hipertensión arterial	(I10-I15)	19	25.0
9	Candidiasis urogenital	(B37.3-B37.4)	18	23.7
10	Úlceras, gastritis y duodenitis	(K25-K29)	17	22.4
	Las demás causas		167	219.7

\* Tasa por 100,000 habitantes

Población total: 12,370

Fuente: SSM/SUIVE/2022

**Principales Causas de Enfermedades 2022**  
**Xochitepec**

No.	Padecimiento	Casos		
		CIE	Núm	Tasa*
	Total		10,991	14,460.7
1	Infecciones respiratorias agudas	(J00-J06, J20, J21 EXCEPTO J02.0 Y J03.0)	4303	5,661.4
2	Infección de vías urinarias	(N30, N34, N39.0)	1420	1,868.3
3	Infecciones intestinales por otros organismos y l	(A04, A08-A09 EXCEPTO A08.0)	1151	1,514.4
4	Intoxicación por picadura de alacrán	(T63.2, X22)	819	1,077.5
5	Obesidad	(E66)	587	772.3
6	Vulvovaginitis	(N76)	397	522.3
7	Tuberculosis respiratoria	(A15-A16)	303	398.7
8	Úlceras, gastritis y duodenitis	(K25-K29)	250	328.9
9	Faringitis y amigdalitis estreptocócicas	(J02.0, J03.0)	218	286.8
10	Diabetes mellitus tipo 2	(E11-E14)	159	209.2
	Las demás causas		1,384	1,820.9

\* Tasa por 100,000 habitantes

Población total: 76,006

Fuente: SSM/SUIVE/2022

**Principales Causas de Enfermedades 2022**  
**Yautepec**

No.	Padecimiento	Casos		
		CIE	Núm	Tasa*
	Total		26,113	22,294.8
1	Infecciones respiratorias agudas	(J00-J06, J20, J21 EXCEPTO J02.0 Y J03.0)	10881	9,290.0
2	Infecciones intestinales por otros organismos y las ma	(A04, A08-A09 EXCEPTO A08.0)	3745	3,197.4
3	Infección de vías urinarias	(N30, N34, N39.0)	3077	2,627.1
4	Intoxicación por picadura de alacrán	(T63.2, X22)	2835	2,420.5
5	Gingivitis y enfermedad periodontal	(K05)	748	638.6
6	Úlceras, gastritis y duodenitis	(K25-K29)	652	556.7
7	Vulvovaginitis	(N76)	574	490.1
8	COVID-19	(U07.1-U07.2)	488	416.6
9	Obesidad	(E66)	308	263.0
10	Diabetes mellitus tipo 2	(E11-E14)	269	229.7
	Las demás causas		2,536	2,165.2
			Población total:	117,126

\* Tasa por 100,000 habitantes

Fuente: SSM/SUIVE/2022



**Principales Causas de Enfermedades 2022**  
**Yecapixtla**

No.	Padecimiento	Casos		
		CIE	Núm	Tasa*
	Total		14,320	25,406.3
1	Infecciones respiratorias agudas	(J00-J06, J20, J21 EXCEPTO J02.0 Y J03.0)	6114	10,847.3
2	Infección de vías urinarias	(N30, N34, N39.0)	2125	3,770.1
3	Infecciones intestinales por otros organismos y liz	(A04, A08-A09 EXCEPTO A08.0)	1132	2,008.4
4	Gingivitis y enfermedad periodontal	(K05)	684	1,213.5
5	COVID-19	(U07.1-U07.2)	649	1,151.4
6	Obesidad	(E66)	560	993.5
7	Intoxicación por picadura de alacrán	(T63.2, X22)	548	972.3
8	Úlceras, gastritis y duodenitis	(K25-K29)	371	658.2
9	Vulvovaginitis	(N76)	363	644.0
10	Hipertensión arterial	(I10-I15)	257	456.0
	Las demás causas		1,517	2,691.4
			Población total:	56,364

\* Tasa por 100,000 habitantes

Fuente: SSM/SUIVE/2022

**Principales Causas de Enfermedades 2022**  
**Zacatepec**

No.	Padecimiento	Casos		
		CIE	Núm	Tasa*
	Total		23,168	58,200.8
1	COVID-19	(U07.1-U07.2)	12957	32,549.6
2	Infecciones respiratorias agudas	(J00-J06, J20, J21 EXCEPTO J02.0 Y J03.0)	3908	9,817.4
3	Infección de vías urinarias	(N30, N34, N39.0)	1819	4,569.5
4	Infecciones intestinales por otros organismos y l	(A04, A08-A09 EXCEPTO A08.0)	941	2,363.9
5	Obesidad	(E66)	698	1,753.5
6	Úlceras, gastritis y duodenitis	(K25-K29)	333	836.5
7	Gingivitis y enfermedad periodontal	(K05)	282	708.4
8	Conjuntivitis	(H10)	278	698.4
9	Depresión	(F32)	246	618.0
10	Diabetes mellitus tipo 2	(E11-E14)	228	572.8
	Las demás causas		1,478	3,712.9

\* Tasa por 100,000 habitantes

Población total: 39,807

Fuente: SSM/SUIVE/2022

**Principales Causas de Enfermedades 2022**  
**Zacualpan**

No.	Padecimiento	Casos		
		CIE	Núm	Tasa*
	Total		776	7,198.5
1	Infecciones respiratorias agudas	(J00-J06, J20, J21 EXCEPTO J02.0 Y J03.0)	392	3,636.4
2	Infección de vías urinarias	(N30, N34, N39.0)	86	797.8
3	Gingivitis y enfermedad periodontal	(K05)	81	751.4
4	Infecciones intestinales por otros organismos y l:	(A04, A08-A09 EXCEPTO A08.0)	57	528.8
5	Intoxicación por picadura de alacrán	(T63.2, X22)	32	296.8
6	Faringitis y amigdalitis estreptocócicas	(J02.0, J03.0)	24	222.6
7	Diabetes mellitus tipo 2	(E11-E14)	15	139.1
8	Hipertensión arterial	(I10-I15)	15	139.1
9	Dengue no grave	(A97.0, A97.9)	12	111.3
10	Úlceras, gastritis y duodenitis	(K25-K29)	11	102.0
	Las demás causas		51	473.1

\* Tasa por 100,000 habitantes

Población total: 10,780

Fuente: SSM/SUIVE/2022

## Principales Causas de Enfermedades 2022

### Temoac

No.	Padecimiento	Casos		
		CIE	Núm	Tasa*
	Total		2,706	14,844.5
1	Infecciones respiratorias agudas	(J00-J06, J20, J21 EXCEPTO J02.0 Y J03.0)	1259	6,906.6
2	Infección de vías urinarias	(N30, N34, N39.0)	420	2,304.0
3	Vulvovaginitis	(N76)	253	1,387.9
4	Infecciones intestinales por otros organismos y l:	(A04, A08-A09 EXCEPTO A08.0)	203	1,113.6
5	Intoxicación por picadura de alacrán	(T63.2, X22)	127	696.7
6	Úlceras, gastritis y duodenitis	(K25-K29)	120	658.3
7	Dengue no grave	(A97.0, A97.9)	62	340.1
8	Gingivitis y enfermedad periodontal	(K05)	42	230.4
9	Otitis media aguda	(H65.0-H65.1)	40	219.4
10	Conjuntivitis	(H10)	31	170.1
	Las demás causas		149	817.4
			Población total:	18,229

\* Tasa por 100,000 habitantes

Fuente: SSM/SUIVE/2022



Secretaría de  
**Salud**

Anuario Estadístico Sectorial Estado de Morelos 2022

# MORTALIDAD 2021

**Mortalidad**, al número de defunciones ocurridas por una enfermedad determinada en relación a la población en que se presentan en un lugar y tiempo determinado. Se expresa generalmente a través de tasas.

**Defunción (muerte, fallecimiento).**- Desaparición permanente de todas las funciones vitales de una persona ocurridas después de ser declarado nacido vivo.

**Defunción (muerte, fallecimiento) Fetal.**- Pérdida de la vida de un producto de la concepción antes de la expulsión o extracción completa del cuerpo de su madre, independientemente de la duración del embarazo. La muerte está indicada por el hecho de que después de la separación de la madre, el feto no presenta signos vitales, como respiración, latidos del corazón, pulsaciones del cordón umbilical o movimientos efectivos de los músculos de contracción voluntaria.

**Defunción materna.**- Muerte de una mujer mientras está embarazada, durante el parto o dentro de los 42 días siguientes a la terminación del embarazo, independientemente de la duración y el sitio del embarazo, debida a cualquier causa relacionada con o agravada por el embarazo mismo o por su atención, pero no por causas accidentales o incidentales.

**Clasificación Estadística Internacional de Enfermedades y Problemas Relacionados con la Salud.-**

Estándar internacional de uso obligatorio en todo el país, para la codificación y generación de estadísticas de morbilidad y mortalidad uniformes, que permiten la comparabilidad nacional e internacional.

Para efectos de esta Norma se considera la versión vigente adoptada en nuestro país.

**La causa básica de defunción** se define como "la enfermedad o lesión que desencadenó la sucesión de eventos patológicos que condujeron directamente a la muerte, o las circunstancias del accidente o acto de violencia que produjeron la lesión mortal", según lo expuesto en la Clasificación Internacional de Enfermedades.

**Certificado de Defunción.**- Formato único nacional establecido por la Secretaría de Salud, de expedición gratuita y obligatoria, con carácter individual e intransferible, que hace constar la ocurrencia de una defunción y las circunstancias que acompañaron el hecho.

**Certificado de Muerte Fetal.**- Formato único nacional establecido por la Secretaría de Salud, de expedición gratuita y obligatoria, con carácter individual e intransferible, que hace constar la ocurrencia de una defunción fetal y las circunstancias que acompañaron el hecho.

**Certificante.**- Profesional de la salud o persona facultada por la autoridad sanitaria correspondiente que expide Certificados de Defunción, Muerte Fetal o Nacimiento.

(NOM-035-SSA3-2012, En materia de información en salud.)

## Defunciones por municipio y grupo de edad

2021

Municipios	Defunciones por grupo de edad (años)							N.E.	Materna
	Total	< 1	1 a 4	5 a 14	15 a 64	≥65			
<b>Estatal</b>	<b>22,337</b>	<b>237</b>	<b>56</b>	<b>86</b>	<b>8,914</b>	<b>13,043</b>	<b>1</b>	<b>14</b>	
001 Amacuzac	234	2	0	2	78	152	0	0	
002 Atlatlahucan	282	3	2	4	96	177	0	0	
003 Axochiapan	462	9	0	1	184	268	0	0	
004 Cd. Ayala	973	13	1	5	370	584	0	0	
005 Coatlán del Río	165	3	0	0	53	109	0	0	
006 Coatepetelco	34	0	0	0	18	16	0	0	
007 Cautla	2,135	25	6	5	862	1,237	0	0	
008 Cuernavaca	4,809	42	5	14	1,830	2,918	0	2	
009 Emiliano Zapata	851	12	4	4	382	449	0	1	
010 Hueyapan	0	0	0	0	0	0	0	0	
011 Huitzilac	208	3	0	1	109	95	0	0	
012 Jantetelco	202	4	0	3	80	115	0	0	
013 Jiutepec	2,204	28	8	6	963	1,198	1	2	
014 Jojutla	764	12	4	4	282	462	0	0	
015 Jonacatepec	222	0	0	0	79	143	0	0	
016 Mazatepec	131	0	0	0	50	81	0	0	
017 Miacatlán	318	1	3	2	131	181	0	1	
018 Ocuilco	219	2	1	2	91	123	0	0	
019 Puente de Ixtla	765	5	2	3	312	443	0	0	
020 Temixco	1,341	13	1	4	576	747	0	4	
021 Tepalcingo	353	2	0	0	120	231	0	0	
022 Tepoztlán	467	1	2	0	192	272	0	0	
023 Tetecala	113	0	0	0	42	71	0	0	
024 Tetela del Volcán	207	6	2	0	75	124	0	0	
025 Tlalnepantla	83	1	0	0	23	59	0	0	
026 Tlaltzapán	628	4	1	0	251	372	0	0	
027 Tlaquiltenango	446	6	0	1	151	288	0	0	
028 Tlayacapan	238	5	3	1	114	115	0	0	
029 Totolapan	148	1	0	3	59	85	0	0	
030 Xochitepec	791	6	3	5	358	419	0	0	
031 Xoxocotla	7	0	0	1	3	3	0	0	
032 Yautepec	1,239	15	3	4	494	723	0	2	
033 Yecapixtla	535	8	3	6	213	305	0	0	
034 Zacatepec	490	2	1	2	177	308	0	0	
035 Zacualpan	90	0	0	0	22	68	0	0	
036 Temoac	174	3	1	3	69	98	0	0	
No especificado	9	0	0	0	5	4	0	2	

N.E. No especificado

Fuente: Bases de datos del Subsistema Epidemiológico y Estadístico de Defunciones (SEED) 2021 ; 2002 -2021Muertes maternas INEGI/SS ; CUBOS/DGIS/Proyecciones de la Población municipal de México, 2019-2021 CONAPO; CUBOS/DGIS/Nacidos vivos registrados SINAC

## Tasas de mortalidad por municipio y grupo de edad

2021

Municipios		Tasas de mortalidad por grupos de edad							
		General	Infantil *	Preesc.	Escolar	Productiva	Postprod.	N.E.	Materna **
<b>Estatal</b>		<b>1081.7</b>	<b>960.3</b>	<b>41.4</b>	<b>25.4</b>	<b>648.6</b>	<b>7098.5</b>	<b>0.0</b>	<b>5.7</b>
001	Amacuzac	1188.0	711.7	0.0	62.0	595.0	8672.7	0.0	0.0
002	Atlatlahucan	1160.3	906.3	125.5	100.5	593.5	8184.5	0.0	0.0
003	Axochiapan	1188.9	1325.5	0.0	15.7	711.4	7750.6	0.0	0.0
004	Cd. Ayala	1057.7	1040.0	16.6	33.2	604.3	7134.6	0.0	0.0
005	Coatlán del Río	1366.6	1960.8	0.0	0.0	659.6	10145.8	0.0	0.0
006	Coatetelco	308.2	0.0	0.0	0.0	245.1	1629.8	0.0	0.0
007	Cuautla	1052.9	1044.3	45.1	15.1	638.7	6855.9	0.0	0.0
008	Cuernavaca	1161.0	1090.3	18.4	20.6	663.8	7917.2	0.0	5.2
009	Emiliano Zapata	835.1	1055.4	59.9	24.0	563.3	4952.0	0.0	8.8
010	Hueyapan	0.0	0.0	0.0	0.0	0.0	0.0	0.0	0.0
011	Huitzilac	1002.4	949.4	0.0	29.4	789.2	5145.1	0.0	0.0
012	Jantetelco	1097.2	1476.0	0.0	99.5	652.9	7020.3	0.0	0.0
013	Jiutepec	962.8	1156.5	53.3	16.0	632.1	5881.6	0.4	8.3
014	Jojutla	1213.1	1680.7	96.9	38.8	672.8	8244.6	0.0	0.0
015	Jonacatepec	1328.5	0.0	0.0	0.0	710.4	9617.7	0.0	0.0
016	Mazatepec	1216.1	0.0	0.0	0.0	697.4	8450.9	0.0	0.0
017	Miacatlán	1891.4	249.4	272.2	72.6	1170.7	12098.9	0.0	24.9
018	Ocuituco	1138.3	632.9	79.3	63.5	710.7	7185.1	0.0	0.0
019	Puente de Ixtla	1826.4	479.4	72.8	43.7	1119.2	11886.6	0.0	0.0
020	Temixco	1069.0	858.1	12.2	19.5	689.9	6692.2	0.0	26.4
021	Tepalcingo	1952.6	498.8	0.0	0.0	997.4	14360.6	0.0	0.0
022	Tepoztlán	1606.5	185.2	105.0	0.0	992.4	10516.0	0.0	0.0
023	Tetecala	228.3	0.0	0.0	0.0	127.5	1612.0	0.0	0.0
024	Tetela del Volcán	2358.7	1542.4	347.6	0.0	1284.1	15879.5	0.0	0.0
025	Tlalnepantla	573.7	787.4	0.0	0.0	238.9	4583.1	0.0	0.0
026	Tlaltizapán	8195.2	583.9	199.1	0.0	4921.5	54557.7	0.0	0.0
027	Tlaquiltenango	793.9	1534.5	0.0	10.9	403.9	5761.6	0.0	0.0
028	Tlayacapan	665.3	1754.4	127.9	17.1	478.8	3612.6	0.0	0.0
029	Totolapan	759.0	507.6	0.0	93.9	454.6	4899.1	0.0	0.0
030	Xochitepec	1036.7	582.0	60.0	40.0	705.0	6171.7	0.0	0.0
031	Xoxocotla	0.0	0.0	0.0	49.8	36.8	275.0	0.0	0.0
032	Yautepec	4257.3	1047.5	157.2	83.9	2550.4	27919.8	0.0	14.0
033	Yecapixtla	461.2	889.9	39.5	31.6	275.9	2955.0	0.0	0.0
034	Zacatepec	877.0	523.6	27.3	21.9	476.0	6195.4	0.0	0.0
035	Zacualpan	228.6	0.0	0.0	0.0	83.9	1940.8	0.0	0.0
036	Temoac	1630.3	1298.7	142.9	171.6	971.4	10319.3	0.0	0.0
No especificado		0.0	0.0	0.0	0.0	0.4	0.0	0.0	0.8

Tasas de mortalidad por 100,000 habitantes del grupo de edad.

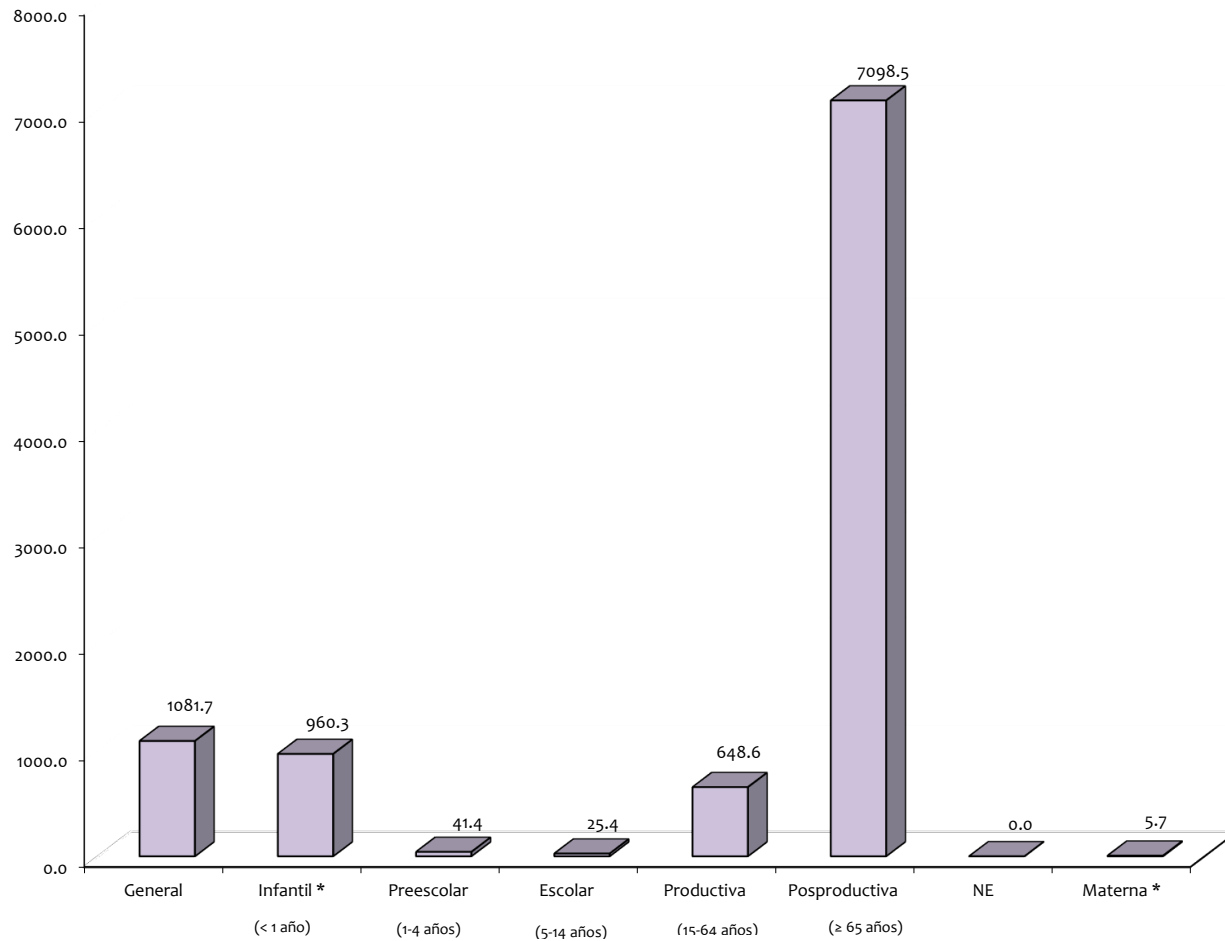
\* Por 100,000 nacidos vivos registrados por residencia de la madre.

\*\* Razón de Mortalidad Materna (RMM) por 10,000 nacidos vivos registrados por residencia de la madre.

Fuente: Bases de datos del Subsistema Epidemiológico y Estadístico de Defunciones (SEED) 2021



### Tasa de mortalidad general y por grupo de edad 2021



Tasas de mortalidad por 100,000 habitantes según grupo de edad.

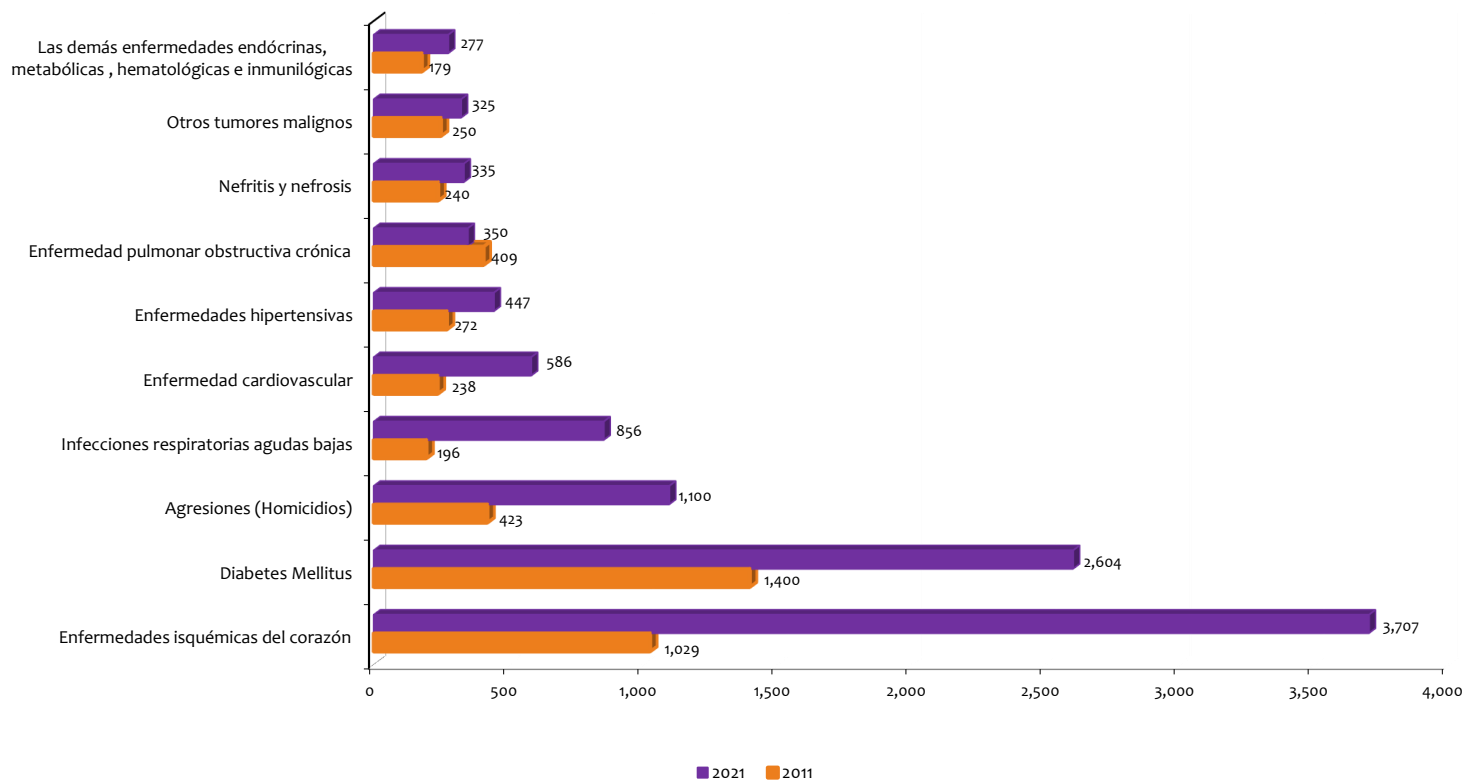
\* Infantil por 100,000 y RMM por 10,000 nacidos vivos registrados por residencia habitual de la madre.

NE: No especificado

Fuente: Subsistema Epidemiológico y Estadístico de Defunciones (SEED)2021, Proyecciones de Pob. 2019-2021.

### Transición epidemiológica de mortalidad general

2011- 2021



Fuente: Cubos/DGIS/INEGI/SS/Para elaborar principales causas con lista GBD 1998-2021, SS/DGIS/Cubos/Proyecciones de Población a mitad de año 2011-2021, CONAPO/proyecciones de población por condición de derechohabencia. Estimaciones de la DGIS con base en las proyecciones generadas por el CONAPO (2021), además de la información de los Censos de Población y Vivienda, La Encuesta InterCensal, El Padrón General de Salud y las ENSANUT.

## Diez principales causas de mortalidad general

2021

Núm. de orden	Causa	Defunciones	Tasa por 100,000 habs.	%
	<b>Total</b>	<b>22,337</b>	<b>1081.7</b>	<b>100.0</b>
1	Enfermedades isquémicas del corazón	3,707	179.5	16.6
2	Diabetes Mellitus	2,604	126.1	11.7
3	Agresiones (Homicidios)	1,100	53.3	4.9
4	Infecciones respiratorias agudas bajas	856	41.5	3.8
5	Enfermedad cardiovascular	586	28.4	2.6
6	Enfermedades hipertensivas	447	21.6	2.0
7	Enfermedad pulmonar obstructiva crónica	350	16.9	1.6
8	Nefritis y nefrosis	335	16.2	1.5
9	Otros tumores malignos	325	15.7	1.5
10	Las demás enfermedades endócrinas, metabólicas , hematológicas e inmunológicas	277	13.4	1.2
	Las demás causas	11,750	569.0	52.6

Fuente: Cubos/DGIS/INEGI/SS/Para elaborar principales causas con lista subcategoría GBD 1998-2021.

## Diez principales causas de mortalidad infantil

2021

Núm. de orden	Causa	Defunciones	Tasa por 100,000 N.V.R. *	%
	<b>Total</b>	<b>237</b>	<b>925.4</b>	<b>100.0</b>
1	SEPSIS BACTERIANA DEL RECIÉN NACIDO, NO ESPECIFICADA	39	152.3	16.5
2	MALFORMACIÓN CONGÉNITA DEL CORAZÓN, NO ESPECIFICADA	15	58.6	6.3
3	SÍNDROME DE DIFICULTAD RESPIRATORIA DEL RECIÉN NACIDO	9	35.1	3.8
4	INMATURIDAD EXTREMA	8	31.2	3.4
5	ASFIXIA DEL NACIMIENTO, NO ESPECIFICADA	7	27.3	3.0
6	DIFICULTAD RESPIRATORIA DEL RECIÉN NACIDO, NO ESPECIFICADA	7	27.3	3.0
7	NEUMONÍA CONGÉNITA, ORGANISMO NO ESPECIFICADO	5	19.5	2.1
8	HERNIA DIAFRAGMÁTICA CONGÉNITA	5	19.5	2.1
9	DISPLASIA BRONCOPULMONAR ORIGINADA EN EL PERIODO PERINATAL	5	19.5	2.1
10	HEMORRAGIA PULMONAR NO ESPECIFICADA, ORIGINADA EN EL PERIODO PER	4	15.6	1.7
	Las demás causas	133	519.3	56.1

\* Nacidos vivos registrados por residencia de la madre.

Fuente: CUBOS/DGIS/Nacidos vivos registrados SINAC 2021.

Fuente: Bases de datos del Subsistema Epidemiológico y Estadístico de Defunciones (SEED) 2021

Nota: Se desglosan de acuerdo a la causa básica de defunción por código CIE-10 de 4 dígitos

### Diez principales causas de mortalidad preescolar

2021

Núm. de orden	Causa	Defunciones	Tasa por 100,000 habs. 1-4	%
	<b>Total</b>	<b>56</b>	<b>41.4</b>	<b>100.0</b>
1	MALFORMACIÓN CONGÉNITA DEL CORAZÓN, NO ESPECIFICADA	4	3.0	7.1
2	NEUMONÍA, NO ESPECIFICADA	3	2.2	5.4
3	INFARTO AGUDO DEL MIOCARDIO, SIN OTRA ESPECIFICACIÓN	3	2.2	5.4
4	COVID-19, VIRUS IDENTIFICADO	3	2.2	5.4
5	OTRAS GASTROENTERITIS Y COLITIS DE ORIGEN INFECCIOSO	2	1.5	3.6
6	LEUCEMIA MIELOBLÁSTICA AGUDA [LMA]	1	0.7	1.8
7	AGRESIÓN POR MEDIOS NO ESPECIFICADOS, LUGAR NO ESPECIFICADO	1	0.7	1.8
8	DESNUTRICIÓN PROTEICOALÓRICA SEVERA, NO ESPECIFICADA	1	0.7	1.8
9	ANOMALÍA CROMOSÓMICA, NO ESPECIFICADA	1	0.7	1.8
10	PERSONA LESIONADA EN ACCIDENTE DE TRÁNSITO, DE VEHÍCULO DE MOTOR	1	0.7	1.8
	Las Demás Causas	36	26.6	64.3

Fuente: Bases de datos del Subsistema Epidemiológico y Estadístico de Defunciones (SEED) 2021

Nota: Se desglosan de acuerdo a la causa básica de defunción por código CIE-10 de 4 dígitos

## Diez principales causas de mortalidad escolar

2021

Núm. de orden	Causa	Defunciones	Tasa por 100,000 habs. 5-14	%
	<b>Total</b>	<b>86</b>	<b>25.4</b>	<b>100.0</b>
1	LEUCEMIA LINFOBLÁSTICA AGUDA	9	2.7	10.5
2	PERSONA LESIONADA EN ACCIDENTE DE TRÁNSITO, DE VEHÍCULO DE MOTOR	6	1.8	7.0
3	HEMORRAGIA INTRACRANEAL (NO TRAUMÁTICA), NO ESPECIFICADA	3	0.9	3.5
4	LESIÓN AUTOINFLIGIDA INTENCIONALMENTE POR AHORCAMIENTO, ESTRANC	2	0.6	2.3
5	TRASTORNOS ESPECÍFICOS MIXTOS DEL DESARROLLO	2	0.6	2.3
6	NEUMONÍA, NO ESPECIFICADA	2	0.6	2.3
7	HIDROCÉFALO CONGÉNITO, NO ESPECIFICADO	2	0.6	2.3
8	INFARTO AGUDO DEL MIOCARDIO, SIN OTRA ESPECIFICACIÓN	2	0.6	2.3
9	LESIÓN AUTOINFLIGIDA INTENCIONALMENTE POR AHORCAMIENTO, ESTRANC	2	0.6	2.3
10	AGRESIÓN CON DISPARO DE OTRAS ARMAS DE FUEGO, Y LAS NO ESPECIFICAD	2	0.6	2.3
	Las Demás Causas	54	16.0	62.8

Fuente: Bases de datos del Subsistema Epidemiológico y Estadístico de Defunciones (SEED) 2021

Nota: Se desglosan de acuerdo a la causa básica de defunción por código CIE-10 de 4 dígitos

### Diez principales causas de mortalidad productiva

2021

Núm. de orden	Causa	Defunciones	Tasa por 100,000 habs. 15-64	%
	<b>Total</b>	<b>8,914</b>	<b>648.6</b>	<b>100.0</b>
1	COVID-19, virus identificado	1,839	133.8	20.6
2	COVID-19, virus no identificado	890	64.8	10.0
3	INFARTO AGUDO DEL MIOCARDIO, SIN OTRA ESPECIFICACIÓN	694	50.5	7.8
4	AGRESIÓN CON DISPARO DE OTRAS ARMAS DE FUEGO, Y LAS NO ESPECIFICAD	387	28.2	4.3
5	NEUMONÍA, NO ESPECIFICADA	312	22.7	3.5
6	DIABETES MELLITUS TIPO 2, CON COMPLICACIONES MÚLTIPLES	237	17.2	2.7
7	DIABETES MELLITUS TIPO 2, CON OTRAS COMPLICACIONES ESPECIFICADAS	237	17.2	2.7
8	OTRAS CIRROSIS DEL HÍGADO Y LAS NO ESPECIFICADAS	203	14.8	2.3
9	DIABETES MELLITUS TIPO 2, CON COMPLICACIONES RENALES	201	14.6	2.3
10	CIRROSIS HEPÁTICA ALCOHÓLICA	189	13.8	2.1
	Las Demás Causas	3,725	271.0	41.8

Fuente: Bases de datos del Subsistema Epidemiológico y Estadístico de Defunciones (SEED) 2021

Nota: Se desglosan de acuerdo a la causa básica de defunción por código CIE-10 de 4 dígitos

### Diez principales causas de mortalidad postproductiva

2021

Núm. de orden	Causa	Defunciones	Tasa por 100,000 habs. 65 y más	%
	<b>Total</b>	<b>13,043</b>	<b>949.0</b>	<b>100.0</b>
1	INFARTO AGUDO DEL MIOCARDIO, SIN OTRA ESPECIFICACIÓN	2,638	191.9	20.2
2	COVID-19, VIRUS IDENTIFICADO	1,973	143.6	15.1
3	COVID-19, VIRUS NO IDENTIFICADO	1,194	86.9	9.2
4	DIABETES MELLITUS TIPO 2, CON OTRAS COMPLICACIONES ESPECIFICADAS	511	37.2	3.9
5	NEUMONÍA, NO ESPECIFICADA	424	30.9	3.3
6	DIABETES MELLITUS TIPO 2, CON COMPLICACIONES RENALES	334	24.3	2.6
7	DIABETES MELLITUS TIPO 2, CON COMPLICACIONES MÚLTIPLES	289	21.0	2.2
8	ENFERMEDAD PULMONAR OBSTRUCTIVA CRÓNICA, NO ESPECIFICADA	209	15.2	1.6
9	OTRAS CIRROSIS DEL HÍGADO Y LAS NO ESPECIFICADAS	189	13.8	1.4
10	ENFERMEDAD RENAL CRÓNICA, NO ESPECIFICADA	157	11.4	1.2
	Las Demás Causas	5,125	372.9	39.3

Fuente: Bases de datos del Subsistema Epidemiológico y Estadístico de Defunciones (SEED) 2021

Nota: Se desglosan de acuerdo a la causa básica de defunción por código CIE-10 de 4 dígitos



## Principales causas de mortalidad materna

2021

Núm. de orden	Causa	Defunciones	RMM por 10,000 N.V.R. *	%
	<b>Total</b>	<b>23</b>	<b>9.0</b>	<b>100.0</b>
<b>1</b>	<b>Muertes obstétricas directas</b>	<b>5</b>	<b>2.0</b>	<b>21.7</b>
	Edema, proteinuria y trastornos hipertensivos en el embarazo, parto y puerperio	5	2.0	21.7
<b>2</b>	<b>Muertes obstétricas indirectas</b>	<b>9</b>	<b>3.5</b>	<b>39.1</b>
	Otras enfermedades que afectaron el embarazo parto o puerperio	8	3.1	34.8
	Muertes maternas tardías y por secuelas	1	0.4	4.3

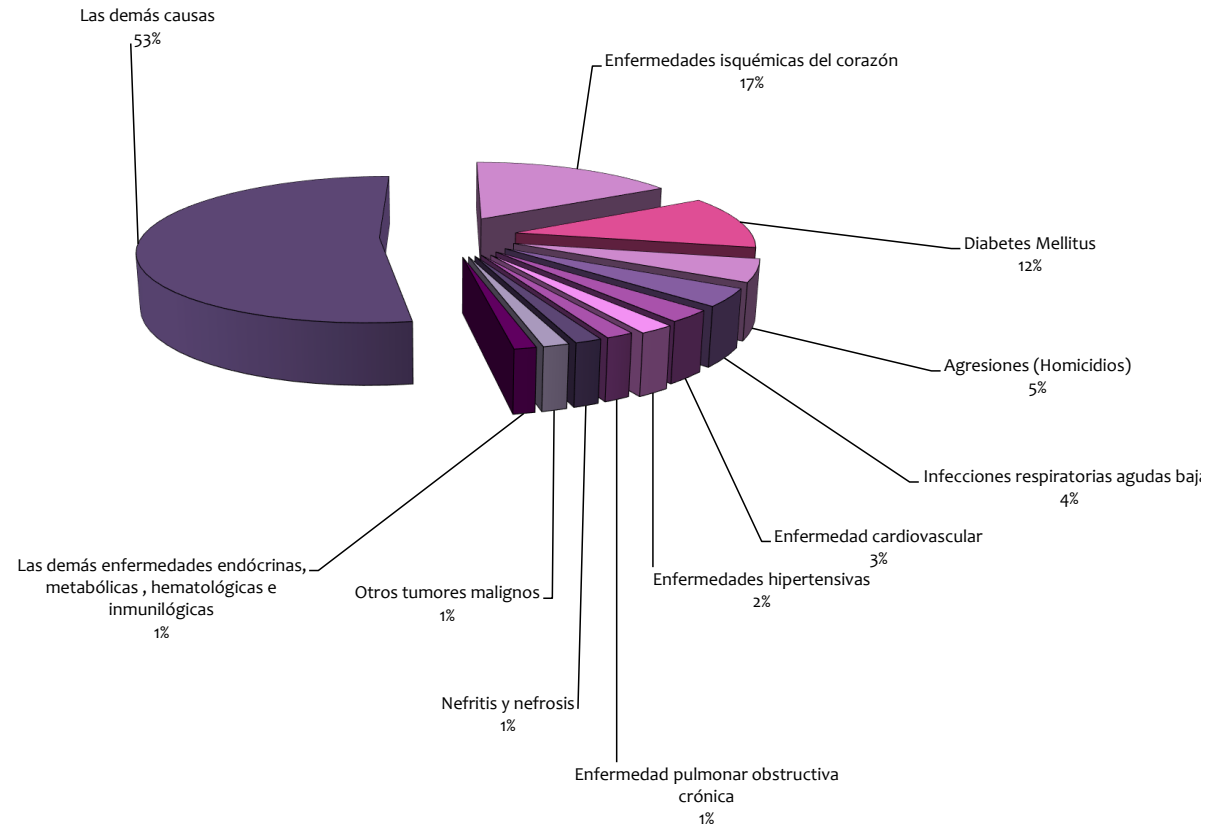
\* Razón de Mortalidad Materna (RMM) por 10,000 nacidos vivos registrados por residencia de la madre.

Fuente: CUBOS/DGIS/Nacidos vivos registrados SINAC 2021.

Fuente: Bases de datos del Subsistema Epidemiológico y Estadístico de Defunciones (SEED) 2021

Nota: Se desglosan de acuerdo a la causa básica de defunción por código CIE-10 de 4 dígitos

**Distribución porcentual**  
**Principales causas de mortalidad general, 2021**



SERVICIOS DE SALUD DE MORELOS  
DIRECCIÓN DE PLANEACIÓN Y EVALUACIÓN.  
DEPARTAMENTO DE INFORMACION Y ESTADÍSTICA EN SALUD

Principales Causas de Mortalidad General 2021  
Morelos

No.	Causa	Defunciones		
		Número	Procentaje	Tasa*
	Total	22,337	100.0	1081.7
1	Enfermedades isquémicas del corazón	3,707	16.6	179.5
2	Diabetes Mellitus	2,604	11.7	126.1
3	Agresiones (Homicidios)	1,100	4.9	53.3
4	Infecciones respiratorias agudas bajas	856	3.8	41.5
5	Enfermedad cardiovascular	586	2.6	28.4
6	Enfermedades hipertensivas	447	2.0	21.6
7	Enfermedad pulmonar obstructiva crónica	350	1.6	16.9
8	Nefritis y nefrosis	335	1.5	16.2
9	Otros tumores malignos	325	1.5	15.7
10	Las demás enfermedades endócrinas, metabólicas , hematológicas e inmunológicas	277	1.2	13.4
	Las demás causas	11,750	52.6	569.0

\* Tasa por 100,000 habitantes

Población total: 2,065,014

Nota: Se desglosan de acuerdo a la lista de principales causas cubos dinámicos de información

Fuente: CUBOS/DGIS/1998-2021 INEGI/SS

Proy Población mpal. de México 2010-2021, CONAPO

Principales Causas de Mortalidad General 2021  
Amacuzac

No.	Causa	Defunciones		
		Número	Porcentaje	Tasa*
	Total	234	100.0	1188.0
1	INFARTO AGUDO DEL MIOCARDIO, SIN OTRA ESPECIFICACIÓN	45	19.3	228.5
2	COVID-19, virus identificado	40	18.6	203.1
3	COVID-19, virus no identificado	15	13.0	76.2
4	DIABETES MELLITUS TIPO 2, CON COMPLICACIONES RENALES	9	5.6	45.7
5	AGRESIÓN CON DISPARO DE OTRAS ARMAS DE FUEGO, Y LAS NO ESPECIFICADAS, CALLES Y CARRETERAS	5	3.1	25.4
6	DIABETES MELLITUS TIPO 2, CON OTRAS COMPLICACIONES ESPECIFICADAS	5	1.9	25.4
7	OTRAS CIRROSIS DEL HÍGADO Y LAS NO ESPECIFICADAS	5	1.9	25.4
8	DIABETES MELLITUS TIPO 2, CON COMPLICACIONES MÚLTIPLES	4	1.9	20.3
9	NEUMONÍA, NO ESPECIFICADA	4	1.9	20.3
10	CIRROSIS HEPÁTICA ALCOHÓLICA	3	1.9	15.2
	Las demás causas	99	31.1	502.6

---

\* Tasa por 100,000 habitantes Población total: 19,697

Fuente: Bases de datos del Subsistema Epidemiológico y Estadístico de Defunciones (SEED) 2021

Nota: Se desglosan de acuerdo a la causa básica de defunción por código CIE-10 de 4 dígitos

Proy Población mpal. de México 2010-2021, CONAPO

Principales Causas de Mortalidad General 2021  
Atlatlahucan

No.	Causa	Defunciones		
		Número	Porcentaje	Tasa*
	Total	282	100.0	1160.3
1	COVID-19, VIRUS NO IDENTIFICADO	41	14.5	168.7
2	COVID-19, virus identificado	40	14.2	164.6
3	INFARTO AGUDO DEL MIOCARDIO, SIN OTRA ESPECIFICACIÓN	33	11.7	135.8
4	CIRROSIS HEPÁTICA ALCOHÓLICA	8	2.8	32.9
5	DIABETES MELLITUS TIPO 2, CON OTRAS COMPLICACIONES ESPECIFICADAS	6	2.1	24.7
6	DIABETES MELLITUS TIPO 2, CON COMPLICACIONES RENALES	6	2.1	24.7
7	AGRESIÓN CON DISPARO DE OTRAS ARMAS DE FUEGO, Y LAS NO ESPECIFICADAS, CALLES Y CARRETERAS	5	1.8	20.6
8	NEUMONÍA, NO ESPECIFICADA	4	1.4	16.5
9	DIABETES MELLITUS TIPO 2, CON COMPLICACIONES MÚLTIPLES	4	1.4	16.5
10	TUMOR MALIGNO DEL COLON, PARTE NO ESPECIFICADA	3	1.1	12.3
	Las demás causas	132	46.8	543.1

\* Tasa por 100,000 habitantes

Población total:

24,305

Fuente: Bases de datos del Subsistema Epidemiológico y Estadístico de Defunciones (SEED) 2021

Nota: Se desglosan de acuerdo a la causa básica de defunción por código CIE-10 de 4 dígitos

Proy Población mpal. de México 2010-2021, CONAPO

Principales Causas de Mortalidad General 2021  
Axochiapan

No.	Causa	Defunciones		
		Número	Porcentaje	Tasa*
	Total	462	100.0	1188.9
1	COVID-19, VIRUS IDENTIFICADO	99	21.4	254.8
2	COVID-19, VIRUS NO IDENTIFICADO	66	14.3	169.8
3	INFARTO AGUDO DEL MIOCARDIO, SIN OTRA ESPECIFICACIÓN	60	13.0	154.4
4	NEUMONÍA, NO ESPECIFICADA	17	3.7	43.7
5	DIABETES MELLITUS TIPO 2, CON COMPLICACIONES RENALES	15	3.2	38.6
6	OTRAS CIRROSIS DEL HÍGADO Y LAS NO ESPECIFICADAS	14	3.0	36.0
7	DIABETES MELLITUS TIPO 2, CON COMPLICACIONES MÚLTIPLES	9	1.9	23.2
8	DIABETES MELLITUS TIPO 2, CON OTRAS COMPLICACIONES ESPECIFICADAS	8	1.7	20.6
9	AGRESIÓN CON DISPARO DE OTRAS ARMAS DE FUEGO, Y LAS NO ESPECIFICADAS, CALLES Y CARRETERAS	5	1.1	12.9
10	CIRROSIS HEPÁTICA ALCOHÓLICA	4	0.9	10.3
	Las demás causas	165	35.7	424.6

\* Tasa por 100,000 habitantes

Población total:

38,861

Fuente: Bases de datos del Subsistema Epidemiológico y Estadístico de Defunciones (SEED) 2021

Nota: Se desglosan de acuerdo a la causa básica de defunción por código CIE-10 de 4 dígitos

Proy Población mpal. de México 2010-2021, CONAPO

Principales Causas de Mortalidad General 2021  
Cd. Ayala

No.	Causa	Defunciones		
		Número	Porcentaje	Tasa*
	Total	973	100.0	1057.7
1	COVID-19, VIRUS IDENTIFICADO	182	18.7	197.8
2	INFARTO AGUDO DEL MIOCARDIO, SIN OTRA ESPECIFICACIÓN	138	14.2	150.0
3	COVID-19, VIRUS NO IDENTIFICADO	110	11.3	119.6
4	DIABETES MELLITUS TIPO 2, CON OTRAS COMPLICACIONES ESPECIFICADAS	46	4.7	50.0
5	DIABETES MELLITUS TIPO 2, CON COMPLICACIONES MÚLTIPLES	34	3.5	37.0
6	NEUMONÍA, NO ESPECIFICADA	27	2.8	29.4
7	DIABETES MELLITUS TIPO 2, CON COMPLICACIONES RENALES	22	2.3	23.9
8	OTRAS CIRROSIS DEL HÍGADO Y LAS NO ESPECIFICADAS	19	2.0	20.7
9	CIRROSIS HEPÁTICA ALCOHÓLICA	12	1.2	13.0
10	AGRESIÓN CON DISPARO DE OTRAS ARMAS DE FUEGO, Y LAS NO ESPECIFICADAS, CALLES Y CARRETERAS	8	0.8	8.7
	Las demás causas	375	38.5	407.6

\* Tasa por 100,000 habitantes

Población total:

91,993

Fuente: Bases de datos del Subsistema Epidemiológico y Estadístico de Defunciones (SEED) 2021

Nota: Se desglosan de acuerdo a la causa básica de defunción por código CIE-10 de 4 dígitos

Proy Población mpal. de México 2010-2021, CONAPO

Principales Causas de Mortalidad General 2021  
Coatlán del Río

No.	Causa	Defunciones		
		Número	Porcentaje	Tasa*
	Total	165	100.0	1366.6
1	INFARTO AGUDO DEL MIOCARDIO, SIN OTRA ESPECIFICACIÓN	19	11.5	157.4
2	COVID-19, VIRUS NO IDENTIFICADO	14	8.5	116.0
3	COVID-19, VIRUS IDENTIFICADO	13	7.9	107.7
4	DIABETES MELLITUS TIPO 2, CON COMPLICACIONES RENALES	8	4.8	66.3
5	AGRESIÓN CON DISPARO DE OTRAS ARMAS DE FUEGO, Y LAS NO ESPECIFICADAS, CALLES Y CARRETERAS	5	3.0	41.4
6	OTRAS CIRROSIS DEL HÍGADO Y LAS NO ESPECIFICADAS	4	2.4	33.1
7	NEUMONÍA, NO ESPECIFICADA	3	1.8	24.8
8	DIABETES MELLITUS TIPO 2, CON OTRAS COMPLICACIONES ESPECIFICADAS	3	1.8	24.8
9	DIABETES MELLITUS TIPO 2, CON COMPLICACIONES MÚLTIPLES	1	0.6	8.3
10	CIRROSIS HEPÁTICA ALCOHÓLICA	1	0.6	8.3
	Las demás causas	94	57.0	778.5
* Tasa por 100,000 habitantes		Población total:		12,074

Fuente: Bases de datos del Subsistema Epidemiológico y Estadístico de Defunciones (SEED) 2021

Nota: Se desglosan de acuerdo a la causa básica de defunción por código CIE-10 de 4 dígitos

Proy Población mpal. de México 2010-2021, CONAPO



Principales Causas de Mortalidad General 2021  
Cuautla

No.	Causa	Defunciones		
		Número	Porcentaje	Tasa*
	Total	2,135	100.0	1052.9
1	COVID-19, VIRUS IDENTIFICADO	440	20.6	217.0
2	INFARTO AGUDO DEL MIOCARDIO, SIN OTRA ESPECIFICACIÓN	236	11.1	116.4
3	COVID-19, VIRUS NO IDENTIFICADO	202	9.5	99.6
4	DIABETES MELLITUS TIPO 2, CON COMPLICACIONES MÚLTIPLES	78	3.7	38.5
5	DIABETES MELLITUS TIPO 2, CON OTRAS COMPLICACIONES ESPECIFICADAS	64	3.0	31.6
6	DIABETES MELLITUS TIPO 2, CON COMPLICACIONES RENALES	54	2.5	26.6
7	NEUMONÍA, NO ESPECIFICADA	46	2.2	22.7
8	OTRAS CIRROSIS DEL HÍGADO Y LAS NO ESPECIFICADAS	43	2.0	21.2
9	CIRROSIS HEPÁTICA ALCOHÓLICA	26	1.2	12.8
10	AGRESIÓN CON DISPARO DE OTRAS ARMAS DE FUEGO, Y LAS NO ESPECIFICADAS, CALLES Y CARRETERAS	26	1.2	12.8
	Las demás causas	920	43.1	453.7

\* Tasa por 100,000 habitantes

Población total: 202,775

Fuente: Bases de datos del Subsistema Epidemiológico y Estadístico de Defunciones (SEED) 2021

Nota: Se desglosan de acuerdo a la causa básica de defunción por código CIE-10 de 4 dígitos

Proy Población mpal. de México 2010-2021, CONAPO

Principales Causas de Mortalidad General 2021  
Cuernavaca

No.	Causa	Defunciones		
		Número	Porcentaje	Tasa*
	Total	4,809	100.0	1161.0
1	COVID-19, VIRUS IDENTIFICADO	765	15.9	184.7
2	INFARTO AGUDO DEL MIOCARDIO, SIN OTRA ESPECIFICACIÓN	751	15.6	181.3
3	COVID-19, VIRUS NO IDENTIFICADO	465	9.7	112.3
4	NEUMONÍA, NO ESPECIFICADA	169	3.5	40.8
5	DIABETES MELLITUS TIPO 2, CON OTRAS COMPLICACIONES ESPECIFICADAS	113	2.3	27.3
6	DIABETES MELLITUS TIPO 2, CON COMPLICACIONES RENALES	106	2.2	25.6
7	DIABETES MELLITUS TIPO 2, CON COMPLICACIONES MÚLTIPLES	87	1.8	21.0
8	AGRESIÓN CON DISPARO DE OTRAS ARMAS DE FUEGO, Y LAS NO ESPECIFICADAS, CALLES Y CARRETERAS	79	1.6	19.1
9	OTRAS CIRROSIS DEL HÍGADO Y LAS NO ESPECIFICADAS	55	1.1	13.3
10	CIRROSIS HEPÁTICA ALCOHÓLICA	51	1.1	12.3
	Las demás causas	2,168	45.1	523.4

\* Tasa por 100,000 habitantes

Población total:

414,215

Fuente: Bases de datos del Subsistema Epidemiológico y Estadístico de Defunciones (SEED) 2021

Nota: Se desglosan de acuerdo a la causa básica de defunción por código CIE-10 de 4 dígitos

Proy Población mpal. de México 2010-2021, CONAPO

Principales Causas de Mortalidad General 2021  
Emiliano Zapata

No.	Causa	Defunciones		
		Número	Porcentaje	Tasa*
	Total	851	100.0	835.1
1	INFARTO AGUDO DEL MIOCARDIO, SIN OTRA ESPECIFICACIÓN	183	21.5	179.6
2	COVID-19, VIRUS IDENTIFICADO	145	17.0	142.3
3	COVID-19, VIRUS NO IDENTIFICADO	66	7.8	64.8
4	DIABETES MELLITUS TIPO 2, CON OTRAS COMPLICACIONES ESPECIFICADAS	52	6.1	51.0
5	NEUMONÍA, NO ESPECIFICADA	27	3.2	26.5
6	AGRESIÓN CON DISPARO DE OTRAS ARMAS DE FUEGO, Y LAS NO ESPECIFICADAS, CALLES Y CARRETERAS	25	2.9	24.5
7	OTRAS CIRROSIS DEL HÍGADO Y LAS NO ESPECIFICADAS	22	2.6	21.6
8	DIABETES MELLITUS TIPO 2, CON COMPLICACIONES MÚLTIPLES	17	2.0	16.7
9	CIRROSIS HEPÁTICA ALCOHÓLICA	12	1.4	11.8
10	DIABETES MELLITUS TIPO 2, CON COMPLICACIONES RENALES	9	1.1	8.8
	Las demás causas	293	34.4	287.5

\* Tasa por 100,000 habitantes Población total: 101,901

Fuente: Bases de datos del Subsistema Epidemiológico y Estadístico de Defunciones (SEED) 2021

Nota: Se desglosan de acuerdo a la causa básica de defunción por código CIE-10 de 4 dígitos

Proy Población mpal. de México 2010-2021, CONAPO

Principales Causas de Mortalidad General 2021  
Huitzilac

No.	Causa	Defunciones		
		Número	Porcentaje	Tasa*
	Total	208	100.0	1002.4
1	COVID-19, VIRUS IDENTIFICADO	34	16.3	163.8
2	INFARTO AGUDO DEL MIOCARDIO, SIN OTRA ESPECIFICACIÓN	21	10.1	101.2
3	COVID-19, virus no identificado	13	6.3	62.6
4	AGRESIÓN CON DISPARO DE OTRAS ARMAS DE FUEGO, Y LAS NO ESPECIFICADAS, CALLES Y CARRETERAS	6	2.9	28.9
5	CIRROSIS HEPÁTICA ALCOHÓLICA	6	2.9	28.9
6	DIABETES MELLITUS TIPO 2, CON COMPLICACIONES RENALES	6	2.9	28.9
7	DIABETES MELLITUS TIPO 2, CON COMPLICACIONES MÚLTIPLES	6	2.9	28.9
8	NEUMONÍA, NO ESPECIFICADA	4	1.9	19.3
9	DIABETES MELLITUS TIPO 2, CON OTRAS COMPLICACIONES ESPECIFICADAS	4	1.9	19.3
10	OTRAS CIRROSIS DEL HÍGADO Y LAS NO ESPECIFICADAS	2	1.0	9.6
	Las demás causas	106	51.0	510.8

\* Tasa por 100,000 habitantes

Población total:

20,751

Fuente: Bases de datos del Subsistema Epidemiológico y Estadístico de Defunciones (SEED) 2021

Nota: Se desglosan de acuerdo a la causa básica de defunción por código CIE-10 de 4 dígitos

Proy Población mpal. de México 2010-2021, CONAPO

Principales Causas de Mortalidad General 2021  
Jantetelco

No.	Causa	Defunciones		
		Número	Porcentaje	Tasa*
	Total	202	100.0	1097.2
1	COVID-19, virus no identificado	34	16.8	184.7
2	COVID-19, VIRUS IDENTIFICADO	24	11.9	130.4
3	INFARTO AGUDO DEL MIOCARDIO, SIN OTRA ESPECIFICACIÓN	20	9.9	108.6
4	OTRAS CIRROSIS DEL HÍGADO Y LAS NO ESPECIFICADAS	8	4.0	43.5
5	NEUMONÍA, NO ESPECIFICADA	6	3.0	32.6
6	DIABETES MELLITUS TIPO 2, CON OTRAS COMPLICACIONES ESPECIFICADAS	6	3.0	32.6
7	DIABETES MELLITUS TIPO 2, CON COMPLICACIONES MÚLTIPLES	6	3.0	32.6
8	DIABETES MELLITUS TIPO 2, CON COMPLICACIONES RENALES	5	2.5	27.2
9	CIRROSIS HEPÁTICA ALCOHÓLICA	2	1.0	10.9
10	ANEMIA DE TIPO NO ESPECIFICADO	2	1.0	10.9
	Las demás causas	89	44.1	483.4
* Tasa por 100,000 habitantes		Población total:		18,410

Fuente: Bases de datos del Subsistema Epidemiológico y Estadístico de Defunciones (SEED) 2021

Nota: Se desglosan de acuerdo a la causa básica de defunción por código CIE-10 de 4 dígitos

Proy Población mpal. de México 2010-2021, CONAPO

Principales Causas de Mortalidad General 2021  
Jiutepec

No.	Causa	Defunciones		
		Número	Porcentaje	Tasa*
	Total	2,204	100.0	962.8
1	COVID-19, virus identificado	449	20.4	196.1
2	INFARTO AGUDO DEL MIOCARDIO, SIN OTRA ESPECIFICACIÓN	403	18.3	176.0
3	COVID-19, virus no identificado	191	8.7	83.4
4	NEUMONÍA, NO ESPECIFICADA	92	4.2	40.2
5	DIABETES MELLITUS TIPO 2, CON OTRAS COMPLICACIONES ESPECIFICADAS	90	4.1	39.3
6	AGRESIÓN CON DISPARO DE OTRAS ARMAS DE FUEGO, Y LAS NO ESPECIFICADAS, CALLES Y CARRETERAS	49	2.2	21.4
7	DIABETES MELLITUS TIPO 2, CON COMPLICACIONES RENALES	46	2.1	20.1
8	DIABETES MELLITUS TIPO 2, CON COMPLICACIONES MÚLTIPLES	43	2.0	18.8
9	OTRAS CIRROSIS DEL HÍGADO Y LAS NO ESPECIFICADAS	33	1.5	14.4
10	CIRROSIS HEPÁTICA ALCOHÓLICA	10	0.5	4.4
	Las demás causas	798	36.2	348.6

\* Tasa por 100,000 habitantes

Población total: 228,914

Fuente: Bases de datos del Subsistema Epidemiológico y Estadístico de Defunciones (SEED) 2021

Nota: Se desglosan de acuerdo a la causa básica de defunción por código CIE-10 de 4 dígitos

Proy Población mpal. de México 2010-2021, CONAPO

Principales Causas de Mortalidad General 2021  
Jojutla

No.	Causa	Defunciones		
		Número	Porcentaje	Tasa*
	Total	764	100.0	1213.1
1	COVID-19, VIRUS IDENTIFICADO	117	15.3	185.8
2	INFARTO AGUDO DEL MIOCARDIO, SIN OTRA ESPECIFICACIÓN	110	14.4	174.7
3	DIABETES MELLITUS TIPO 2, CON OTRAS COMPLICACIONES ESPECIFICADAS	40	5.2	63.5
4	COVID-19, VIRUS NO IDENTIFICADO	35	4.6	55.6
5	NEUMONÍA, NO ESPECIFICADA	31	4.1	49.2
6	DIABETES MELLITUS TIPO 2, CON COMPLICACIONES RENALES	22	2.9	34.9
7	OTRAS CIRROSIS DEL HÍGADO Y LAS NO ESPECIFICADAS	18	2.4	28.6
8	DIABETES MELLITUS TIPO 2, CON COMPLICACIONES MÚLTIPLES	15	2.0	23.8
9	AGRESIÓN CON DISPARO DE OTRAS ARMAS DE FUEGO, Y LAS NO ESPECIFICADAS, CALLES Y CARRETERAS	7	0.9	11.1
10	CIRROSIS HEPÁTICA ALCOHÓLICA	2	0.3	3.2
	Las demás causas	367	48.0	582.8
* Tasa por 100,000 habitantes		Población total:		62,977

Fuente: Bases de datos del Subsistema Epidemiológico y Estadístico de Defunciones (SEED) 2021

Nota: Se desglosan de acuerdo a la causa básica de defunción por código CIE-10 de 4 dígitos

Proy Población mpal. de México 2010-2021, CONAPO

Principales Causas de Mortalidad General 2021  
Jonacatepec

No.	Causa	Defunciones		
		Número	Procentaje	Tasa*
	Total	222	100.0	1328.5
1	COVID-19, VIRUS IDENTIFICADO	41	18.5	245.4
2	COVID-19, VIRUS NO IDENTIFICADO	40	18.0	239.4
3	INFARTO AGUDO DEL MIOCARDIO, SIN OTRA ESPECIFICACIÓN	37	16.7	221.4
4	DIABETES MELLITUS TIPO 2, CON COMPLICACIONES MÚLTIPLES	9	4.1	53.9
5	NEUMONÍA, NO ESPECIFICADA	8	3.6	47.9
6	DIABETES MELLITUS TIPO 2, CON COMPLICACIONES RENALES	4	1.8	23.9
7	OTRAS CIRROSIS DEL HÍGADO Y LAS NO ESPECIFICADAS	4	1.8	23.9
8	CIRROSIS HEPÁTICA ALCOHÓLICA	3	1.4	18.0
9	DIABETES MELLITUS TIPO 2, CON OTRAS COMPLICACIONES ESPECIFICADAS	1	0.5	6.0
10	ABSCESO ANAL	1	0.5	6.0
	Las demás causas	74	33.3	442.8
* Tasa por 100,000 habitantes		Población total:		16,710

Fuente: Bases de datos del Subsistema Epidemiológico y Estadístico de Defunciones (SEED) 2021

Nota: Se desglosan de acuerdo a la causa básica de defunción por código CIE-10 de 4 dígitos

Proy Población mpal. de México 2010-2021, CONAPO



Principales Causas de Mortalidad General 2021  
Mazatepec

No.	Causa	Defunciones		
		Número	Porcentaje	Tasa*
	Total	131	100.0	1216.1
1	COVID-19, virus no identificado	16	12.2	148.5
2	COVID-19, VIRUS IDENTIFICADO	15	11.5	139.2
3	INFARTO AGUDO DEL MIOCARDIO, SIN OTRA ESPECIFICACIÓN	13	9.9	120.7
4	DIABETES MELLITUS TIPO 2, CON COMPLICACIONES RENALES	6	4.6	55.7
5	OTRAS CIRROSIS DEL HÍGADO Y LAS NO ESPECIFICADAS	4	3.1	37.1
6	CIRROSIS HEPÁTICA ALCOHÓLICA	2	1.5	18.6
7	NEUMONÍA, NO ESPECIFICADA	1	0.8	9.3
8	AGRESIÓN CON DISPARO DE OTRAS ARMAS DE FUEGO, Y LAS NO ESPECIFICADAS, CALLES Y CARRETERAS	1	0.8	9.3
9	DIABETES MELLITUS TIPO 2, CON COMPLICACIONES MÚLTIPLES	1	0.8	9.3
10	ACCIDENTE VASCULAR ECEFÁLICO AGUDO, NO ESPECIFICADO COMO HEMORRÁGICO O ISQUÉMICO	1	0.8	9.3
	Las demás causas	71	54.2	659.1
* Tasa por 100,000 habitantes		Población total:		10772

Fuente: Bases de datos del Subsistema Epidemiológico y Estadístico de Defunciones (SEED) 2021

Nota: Se desglosan de acuerdo a la causa básica de defunción por código CIE-10 de 4 dígitos  
Proy Población mpal. de México 2010-2021, CONAPO

Principales Causas de Mortalidad General 2021  
Miacatlán

No.	Causa	Defunciones		
		Número	Porcentaje	Tasa*
	Total	318	100.0	1891.4
1	INFARTO AGUDO DEL MIOCARDIO, SIN OTRA ESPECIFICACIÓN	45	14.2	267.7
2	COVID-19, VIRUS IDENTIFICADO	36	11.3	214.1
3	DIABETES MELLITUS TIPO 2, CON COMPLICACIONES RENALES	16	5.0	95.2
4	COVID-19, virus no identificado	14	4.4	83.3
5	CIRROSIS HEPÁTICA ALCOHÓLICA	11	3.5	65.4
6	OTRAS CIRROSIS DEL HÍGADO Y LAS NO ESPECIFICADAS	9	2.8	53.5
7	NEUMONÍA, NO ESPECIFICADA	8	2.5	47.6
8	DIABETES MELLITUS TIPO 2, CON COMPLICACIONES MÚLTIPLES	6	1.9	35.7
9	AGRESIÓN CON DISPARO DE OTRAS ARMAS DE FUEGO, Y LAS NO ESPECIFICADAS, CALLES Y CARRETERAS	6	1.9	35.7
10	DIABETES MELLITUS TIPO 2, CON OTRAS COMPLICACIONES ESPECIFICADAS	3	0.9	17.8
	Las demás causas	164	51.6	975.4

\* Tasa por 100,000 habitantes Población total: 16,813

Fuente: Bases de datos del Subsistema Epidemiológico y Estadístico de Defunciones (SEED) 2021

Nota: Se desglosan de acuerdo a la causa básica de defunción por código CIE-10 de 4 dígitos

Proy Población mpal. de México 2010-2021, CONAPO

Principales Causas de Mortalidad General 2021  
Ocuituco

No.	Causa	Defunciones		
		Número	Porcentaje	Tasa*
	Total	219	100.0	1138.3
1	COVID-19, virus no identificado	43	19.6	223.5
2	COVID-19, VIRUS IDENTIFICADO	30	13.7	155.9
3	INFARTO AGUDO DEL MIOCARDIO, SIN OTRA ESPECIFICACIÓN	14	6.4	72.8
4	DIABETES MELLITUS TIPO 2, CON COMPLICACIONES RENALES	10	4.6	52.0
5	DIABETES MELLITUS TIPO 2, CON COMPLICACIONES MÚLTIPLES	8	3.7	41.6
6	NEUMONÍA, NO ESPECIFICADA	4	1.8	20.8
7	DIABETES MELLITUS TIPO 2, CON OTRAS COMPLICACIONES ESPECIFICADAS	4	1.8	20.8
8	AGRESIÓN CON DISPARO DE OTRAS ARMAS DE FUEGO, Y LAS NO ESPECIFICADAS, CALLES Y CARRETERAS	3	1.4	15.6
9	OTRAS CIRROSIS DEL HÍGADO Y LAS NO ESPECIFICADAS	3	1.4	15.6
10	CIRROSIS HEPÁTICA ALCOHÓLICA	3	1.4	15.6
	Las demás causas	97	44.3	504.2

\* Tasa por 100,000 habitantes

Población total:

19,239

Fuente: Bases de datos del Subsistema Epidemiológico y Estadístico de Defunciones (SEED) 2021

Nota: Se desglosan de acuerdo a la causa básica de defunción por código CIE-10 de 4 dígitos

Proy Población mpal. de México 2010-2021, CONAPO

Principales Causas de Mortalidad General 2021  
Puente de Ixtla

No.	Causa	Defunciones		
		Número	Porcentaje	Tasa*
	Total	765	100.0	1826.4
1	COVID-19, VIRUS IDENTIFICADO	122	15.9	291.3
2	INFARTO AGUDO DEL MIOCARDIO, SIN OTRA ESPECIFICACIÓN	95	12.4	226.8
3	COVID-19, virus no identificado	45	5.9	107.4
4	DIABETES MELLITUS TIPO 2, CON OTRAS COMPLICACIONES ESPECIFICADAS	38	5.0	90.7
5	DIABETES MELLITUS TIPO 2, CON COMPLICACIONES RENALES	26	3.4	62.1
6	NEUMONÍA, NO ESPECIFICADA	25	3.3	59.7
7	DIABETES MELLITUS TIPO 2, CON COMPLICACIONES MÚLTIPLES	21	2.7	50.1
8	OTRAS CIRROSIS DEL HÍGADO Y LAS NO ESPECIFICADAS	11	1.4	26.3
9	AGRESIÓN CON DISPARO DE OTRAS ARMAS DE FUEGO, Y LAS NO ESPECIFICADAS, CALLES Y CARRETERAS	9	1.2	21.5
10	CIRROSIS HEPÁTICA ALCOHÓLICA	4	0.5	9.5
	Las demás causas	369	48.2	881.0
* Tasa por 100,000 habitantes			Población total:	41,885

Nota: Se desglosan de acuerdo a la causa básica de defunción por código CIE-10 de 4 dígitos

Fuente: Bases de datos del Subsistema Epidemiológico y Estadístico de Defunciones (SEED) 2021

Proy Población mpal. de México 2010-2021, CONAPO

Principales Causas de Mortalidad General 2021  
Temixco

No.	Causa	Defunciones		
		Número	Porcentaje	Tasa*
	Total	1,341	100.0	1069.0
1	INFARTO AGUDO DEL MIOCARDIO, SIN OTRA ESPECIFICACIÓN	256	19.1	204.1
2	COVID-19, VIRUS IDENTIFICADO	216	16.1	172.2
3	COVID-19, VIRUS NO IDENTIFICADO	110	8.2	87.7
4	DIABETES MELLITUS TIPO 2, CON OTRAS COMPLICACIONES ESPECIFICADAS	105	7.8	83.7
5	NEUMONÍA, NO ESPECIFICADA	54	4.0	43.0
6	DIABETES MELLITUS TIPO 2, CON COMPLICACIONES MÚLTIPLES	34	2.5	27.1
7	AGRESIÓN CON DISPARO DE OTRAS ARMAS DE FUEGO, Y LAS NO ESPECIFICADAS, CALLES Y CARRETERAS	31	2.3	24.7
8	OTRAS CIRROSIS DEL HÍGADO Y LAS NO ESPECIFICADAS	17	1.3	13.6
9	CIRROSIS HEPÁTICA ALCOHÓLICA	15	1.1	12.0
10	DIABETES MELLITUS TIPO 2, CON COMPLICACIONES RENALES	9	0.7	7.2
	Las demás causas	494	36.8	393.8

\* Tasa por 100,000 habitantes Población total: 125,448

Fuente: Bases de datos del Subsistema Epidemiológico y Estadístico de Defunciones (SEED) 2021

Nota: Se desglosan de acuerdo a la causa básica de defunción por código CIE-10 de 4 dígitos

Proy Población mpal. de México 2010-2021, CONAPO

Principales Causas de Mortalidad General 2021  
Tepalcingo

No.	Causa	Defunciones		
		Número	Porcentaje	Tasa*
	Total	353	100.0	1952.6
1	COVID-19, VIRUS IDENTIFICADO	52	14.7	287.6
2	COVID-19, VIRUS NO IDENTIFICADO	50	14.2	276.6
3	DIABETES MELLITUS TIPO 2, CON COMPLICACIONES RENALES	26	7.4	143.8
4	INFARTO AGUDO DEL MIOCARDIO, SIN OTRA ESPECIFICACIÓN	21	5.9	116.2
5	NEUMONÍA, NO ESPECIFICADA	13	3.7	71.9
6	OTRAS CIRROSIS DEL HÍGADO Y LAS NO ESPECIFICADAS	11	3.1	60.8
7	CIRROSIS HEPÁTICA ALCOHÓLICA	9	2.5	49.8
8	DIABETES MELLITUS TIPO 2, CON COMPLICACIONES MÚLTIPLES	8	2.3	44.3
9	DIABETES MELLITUS TIPO 2, CON OTRAS COMPLICACIONES ESPECIFICADAS	4	1.1	22.1
10	AGRESIÓN CON DISPARO DE OTRAS ARMAS DE FUEGO, Y LAS NO ESPECIFICADAS, CALLES Y CARRETERAS	3	0.8	16.6
	Las demás causas	156	44.2	862.9
* Tasa por 100,000 habitantes			Población total:	18,078

Fuente: Bases de datos del Subsistema Epidemiológico y Estadístico de Defunciones (SEED) 2021

Nota: Se desglosan de acuerdo a la causa básica de defunción por código CIE-10 de 4 dígitos

Proy Población mpal. de México 2010-2021, CONAPO

Principales Causas de Mortalidad General 2021  
Tepoztlán

No.	Causa	Defunciones		
		Número	Porcentaje	Tasa*
	Total	467	100.0	1606.5
1	INFARTO AGUDO DEL MIOCARDIO, SIN OTRA ESPECIFICACIÓN	68	14.6	233.9
2	COVID-19, VIRUS IDENTIFICADO	57	12.2	196.1
3	COVID-19, VIRUS NO IDENTIFICADO	45	9.6	154.8
4	DIABETES MELLITUS TIPO 2, CON COMPLICACIONES RENALES	20	4.3	68.8
5	NEUMONÍA, NO ESPECIFICADA	13	2.8	44.7
6	DIABETES MELLITUS TIPO 2, CON OTRAS COMPLICACIONES ESPECIFICADAS	11	2.4	37.8
7	OTRAS CIRROSIS DEL HÍGADO Y LAS NO ESPECIFICADAS	11	2.4	37.8
8	AGRESIÓN CON DISPARO DE OTRAS ARMAS DE FUEGO, Y LAS NO ESPECIFICADAS, CALLES Y CARRETERAS	8	1.7	27.5
9	DIABETES MELLITUS TIPO 2, CON COMPLICACIONES MÚLTIPLES	8	1.7	27.5
10	CIRROSIS HEPÁTICA ALCOHÓLICA	6	1.3	20.6
	Las demás causas	220	47.1	756.8
* Tasa por 100,000 habitantes			Población total:	29,069

Fuente: Bases de datos del Subsistema Epidemiológico y Estadístico de Defunciones (SEED) 2021

Nota: Se desglosan de acuerdo a la causa básica de defunción por código CIE-10 de 4 dígitos

Proy Población mpal. de México 2010-2021, CONAPO

Principales Causas de Mortalidad General 2021  
Tetecala

No.	Causa	Defunciones		
		Número	Porcentaje	Tasa*
	Total	113	100.0	228.3
1	COVID-19, VIRUS IDENTIFICADO	19	16.8	38.4
2	INFARTO AGUDO DEL MIOCARDIO, SIN OTRA ESPECIFICACIÓN	12	10.6	24.2
3	COVID-19, VIRUS NO IDENTIFICADO	6	5.3	12.1
4	DIABETES MELLITUS TIPO 2, CON COMPLICACIONES RENALES	6	5.3	12.1
5	CIRROSIS HEPÁTICA ALCOHÓLICA	2	1.8	4.0
6	OTRAS CIRROSIS DEL HÍGADO Y LAS NO ESPECIFICADAS	2	1.8	4.0
7	DIABETES MELLITUS TIPO 2, CON COMPLICACIONES MÚLTIPLES	1	0.9	2.0
8	NEUMONÍA, NO ESPECIFICADA	1	0.9	2.0
9	AGRESIÓN POR MEDIOS NO ESPECIFICADOS, CALLES Y CARRETERAS	1	0.9	2.0
10	ANEMIA DE TIPO NO ESPECIFICADO	1	0.9	2.0
	Las demás causas	62	54.9	125.3

\* Tasa por 100,000 habitantes Población total: 49,499

Fuente: Bases de datos del Subsistema Epidemiológico y Estadístico de Defunciones (SEED) 2021

Nota: Se desglosan de acuerdo a la causa básica de defunción por código CIE-10 de 4 dígitos

Proy Población mpal. de México 2010-2021, CONAPO



Principales Causas de Mortalidad General 2021  
Tetela del Volcán

No.	Causa	Defunciones		
		Número	Porcentaje	Tasa*
	Total	282	100.0	3213.3
1	COVID-19, VIRUS NO IDENTIFICADO	31	11.0	353.2
2	COVID-19, VIRUS IDENTIFICADO	31	11.0	353.2
3	INFARTO AGUDO DEL MIOCARDIO, SIN OTRA ESPECIFICACIÓN	28	9.9	319.1
4	DIABETES MELLITUS TIPO 2, CON OTRAS COMPLICACIONES ESPECIFICADAS	13	4.6	148.1
5	DIABETES MELLITUS TIPO 2, CON COMPLICACIONES MÚLTIPLES	9	3.2	102.6
6	NEUMONÍA, NO ESPECIFICADA	7	2.5	79.8
7	CIRROSIS HEPÁTICA ALCOHÓLICA	7	2.5	79.8
8	DIABETES MELLITUS TIPO 2, CON COMPLICACIONES RENALES	5	1.8	57.0
9	ENFERMEDAD RENAL CRÓNICA, NO ESPECIFICADA	5	1.8	57.0
10	MALFORMACIÓN CONGÉNITA DEL CORAZÓN, NO ESPECIFICADA	3	1.1	34.2
	Las demás causas	143	50.7	1629.4

\* Tasa por 100,000 habitantes Población total: 8,776

Fuente: Bases de datos del Subsistema Epidemiológico y Estadístico de Defunciones (SEED) 2021

Nota: Se desglosan de acuerdo a la causa básica de defunción por código CIE-10 de 4 dígitos

Proy Población mpal. de México 2010-2021, CONAPO

Principales Causas de Mortalidad General 2021  
Tlalnepantla

No.	Causa	Defunciones		
		Número	Porcentaje	Tasa*
	Total	83	100.0	573.7
1	COVID-19, VIRUS NO IDENTIFICADO	22	26.5	152.1
2	INFARTO AGUDO DEL MIOCARDIO, SIN OTRA ESPECIFICACIÓN	18	21.7	124.4
3	COVID-19, VIRUS IDENTIFICADO	10	12.0	69.1
4	DIABETES MELLITUS TIPO 2, CON COMPLICACIONES MÚLTIPLES	4	4.8	27.6
5	OTRAS CIRROSIS DEL HÍGADO Y LAS NO ESPECIFICADAS	2	2.4	13.8
6	NEUMONÍA, NO ESPECIFICADA	1	1.2	6.9
7	ACIDOSIS	1	1.2	6.9
8	ANEMIA DE TIPO NO ESPECIFICADO	1	1.2	6.9
9	ÚLCERA GÁSTRICA, CRÓNICA O NO ESPECIFICADA, CON HEMORRAGIA	1	1.2	6.9
10	BRONCONEUMONÍA, NO ESPECIFICADA	1	1.2	6.9
	Las demás causas	22	26.5	152.1

\* Tasa por 100,000 habitantes Población total: 14,468

Fuente: Bases de datos del Subsistema Epidemiológico y Estadístico de Defunciones (SEED) 2021

Nota: Se desglosan de acuerdo a la causa básica de defunción por código CIE-10 de 4 dígitos

Proy Población mpal. de México 2010-2021, CONAPO

Principales Causas de Mortalidad General 2021  
Tlaltizapan

No.	Causa	Defunciones		
		Número	Porcentaje	Tasa*
	Total	628	100.0	8195.2
1	COVID-19, VIRUS IDENTIFICADO	106	16.9	1383.3
2	INFARTO AGUDO DEL MIOCARDIO, SIN OTRA ESPECIFICACIÓN	98	15.6	1278.9
3	COVID-19, VIRUS NO IDENTIFICADO	44	7.0	574.2
4	NEUMONÍA, NO ESPECIFICADA	34	5.4	443.7
5	DIABETES MELLITUS TIPO 2, CON OTRAS COMPLICACIONES ESPECIFICADAS	23	3.7	300.1
6	AGRESIÓN CON DISPARO DE OTRAS ARMAS DE FUEGO, Y LAS NO ESPECIFICADAS, CALLES Y CARRETERAS	17	2.7	221.8
7	DIABETES MELLITUS TIPO 2, CON COMPLICACIONES RENALES	12	1.9	156.6
8	DIABETES MELLITUS TIPO 2, CON COMPLICACIONES MÚLTIPLES	10	1.6	130.5
9	OTRAS CIRROSIS DEL HÍGADO Y LAS NO ESPECIFICADAS	9	1.4	117.4
10	CIRROSIS HEPÁTICA ALCOHÓLICA	3	0.5	39.1
	Las demás causas	272	43.3	3549.5

\* Tasa por 100,000 habitantes Población total: 7,663

Fuente: Bases de datos del Subsistema Epidemiológico y Estadístico de Defunciones (SEED) 2021

Nota: Se desglosan de acuerdo a la causa básica de defunción por código CIE-10 de 4 dígitos

Proy Población mpal. de México 2010-2021, CONAPO

Principales Causas de Mortalidad General 2021  
Tlaquiltenango

No.	Causa	Defunciones		
		Número	Porcentaje	Tasa*
	Total	446	100.0	793.9
1	INFARTO AGUDO DEL MIOCARDIO, SIN OTRA ESPECIFICACIÓN	77	17.3	137.1
2	COVID-19, VIRUS IDENTIFICADO	57	12.8	101.5
3	COVID-19, virus no identificado	26	5.8	46.3
4	DIABETES MELLITUS TIPO 2, CON OTRAS COMPLICACIONES ESPECIFICADAS	22	4.9	39.2
5	NEUMONÍA, NO ESPECIFICADA	22	4.9	39.2
6	DIABETES MELLITUS TIPO 2, CON COMPLICACIONES MÚLTIPLES	10	2.2	17.8
7	OTRAS CIRROSIS DEL HÍGADO Y LAS NO ESPECIFICADAS	9	2.0	16.0
8	AGRESIÓN CON DISPARO DE OTRAS ARMAS DE FUEGO, Y LAS NO ESPECIFICADAS, CALLES Y CARRETERAS	7	1.6	12.5
9	DIABETES MELLITUS TIPO 2, CON COMPLICACIONES RENALES	5	1.1	8.9
10	CIRROSIS HEPÁTICA ALCOHÓLICA	2	0.4	3.6
	Las demás causas	209	46.9	372.0
* Tasa por 100,000 habitantes			Población total:	56,177

Fuente: Bases de datos del Subsistema Epidemiológico y Estadístico de Defunciones (SEED) 2021

Nota: Se desglosan de acuerdo a la causa básica de defunción por código CIE-10 de 4 dígitos

Proy Población mpal. de México 2010-2021, CONAPO

Principales Causas de Mortalidad General 2021  
Tlayacapan

No.	Causa	Defunciones		
		Número	Porcentaje	Tasa*
	Total	238	100.0	665.3
1	COVID-19, virus identificado	47	19.7	131.4
2	INFARTO AGUDO DEL MIOCARDIO, SIN OTRA ESPECIFICACIÓN	32	13.4	89.4
3	COVID-19, VIRUS NO IDENTIFICADO	30	12.6	83.9
4	NEUMONÍA, NO ESPECIFICADA	7	2.9	19.6
5	OTRAS CIRROSIS DEL HÍGADO Y LAS NO ESPECIFICADAS	5	2.1	14.0
6	CIRROSIS HEPÁTICA ALCOHÓLICA	4	1.7	11.2
7	AGRESIÓN CON DISPARO DE OTRAS ARMAS DE FUEGO, Y LAS NO ESPECIFICADAS, CALLES Y CARRETERAS	4	1.7	11.2
8	DIABETES MELLITUS TIPO 2, CON COMPLICACIONES MÚLTIPLES	3	1.3	8.4
9	DIABETES MELLITUS TIPO 2, CON COMPLICACIONES RENALES	1	0.4	2.8
10	DIABETES MELLITUS TIPO 2, CON OTRAS COMPLICACIONES ESPECIFICADAS	1	0.4	2.8
	Las demás causas	104	43.7	290.7
			0.0	0.0

\* Tasa por 100,000 habitantes

Población total:

35,776

Fuente: Bases de datos del Subsistema Epidemiológico y Estadístico de Defunciones (SEED) 2021

Nota: Se desglosan de acuerdo a la causa básica de defunción por código CIE-10 de 4 dígitos

Proy Población mpal. de México 2010-2021, CONAPO

Principales Causas de Mortalidad General 2021  
Totolapan

No.	Causa	Defunciones		
		Número	Porcentaje	Tasa*
	Total	148	100.0	759.0
1	COVID-19, VIRUS IDENTIFICADO	33	22.3	169.2
2	INFARTO AGUDO DEL MIOCARDIO, SIN OTRA ESPECIFICACIÓN	25	16.9	128.2
3	COVID-19, VIRUS NO IDENTIFICADO	20	13.5	102.6
4	NEUMONÍA, NO ESPECIFICADA	5	3.4	25.6
5	OTRAS CIRROSIS DEL HÍGADO Y LAS NO ESPECIFICADAS	3	2.0	15.4
6	CIRROSIS HEPÁTICA ALCOHÓLICA	1	0.7	5.1
7	DIABETES MELLITUS TIPO 2, CON COMPLICACIONES MÚLTIPLES	1	0.7	5.1
8	ACIDOSIS	1	0.7	5.1
9	AGRESIÓN CON DISPARO DE OTRAS ARMAS DE FUEGO, Y LAS NO ESPECIFICADAS, OTRO LUGAR ESPECIFICADO	1	0.7	5.1
10	APENDICITIS AGUDA CON PERITONITIS GENERALIZADA	1	0.7	5.1
	Las demás causas	57	38.5	292.3
* Tasa por 100,000 habitantes			Población total:	19,499

Fuente: Bases de datos del Subsistema Epidemiológico y Estadístico de Defunciones (SEED) 2021

Nota: Se desglosan de acuerdo a la causa básica de defunción por código CIE-10 de 4 dígitos

Proy Población mpal. de México 2010-2021, CONAPO

Principales Causas de Mortalidad General 2021  
Xochitepec

No.	Causa	Defunciones		
		Número	Porcentaje	Tasa*
	Total	791	100.0	1036.7
1	COVID-19, VIRUS IDENTIFICADO	126	15.9	165.1
2	INFARTO AGUDO DEL MIOCARDIO, SIN OTRA ESPECIFICACIÓN	101	12.8	132.4
3	COVID-19, VIRUS NO IDENTIFICADO	76	9.6	99.6
4	NEUMONÍA, NO ESPECIFICADA	39	4.9	51.1
5	DIABETES MELLITUS TIPO 2, CON COMPLICACIONES MÚLTIPLES	31	3.9	40.6
6	AGRESIÓN CON DISPARO DE OTRAS ARMAS DE FUEGO, Y LAS NO ESPECIFICADAS, CALLES Y CARRETERAS	27	3.4	35.4
7	DIABETES MELLITUS TIPO 2, CON COMPLICACIONES RENALES	27	3.4	35.4
8	DIABETES MELLITUS TIPO 2, CON OTRAS COMPLICACIONES ESPECIFICADAS	25	3.2	32.8
9	CIRROSIS HEPÁTICA ALCOHÓLICA	13	1.6	17.0
10	OTRAS CIRROSIS DEL HÍGADO Y LAS NO ESPECIFICADAS	9	1.1	11.8
	Las demás causas	317	40.1	415.5

\* Tasa por 100,000 habitantes Población total: 76,299

Fuente: Bases de datos del Subsistema Epidemiológico y Estadístico de Defunciones (SEED) 2021

Nota: Se desglosan de acuerdo a la causa básica de defunción por código CIE-10 de 4 dígitos

Proy Población mpal. de México 2010-2021, CONAPO

Principales Causas de Mortalidad General 2021  
Yautepec

No.	Causa	Defunciones		
		Número	Porcentaje	Tasa*
	Total	1,239	100.0	4257.3
1	COVID-19, VIRUS IDENTIFICADO	236	19.0	810.9
2	INFARTO AGUDO DEL MIOCARDIO, SIN OTRA ESPECIFICACIÓN	212	17.1	728.4
3	COVID-19, VIRUS NO IDENTIFICADO	84	6.8	288.6
4	AGRESIÓN CON DISPARO DE OTRAS ARMAS DE FUEGO, Y LAS NO ESPECIFICADAS, CALLES Y CARRETERAS	48	3.9	164.9
5	NEUMONÍA, NO ESPECIFICADA	38	3.1	130.6
6	DIABETES MELLITUS TIPO 2, CON COMPLICACIONES MÚLTIPLES	31	2.5	106.5
7	OTRAS CIRROSIS DEL HÍGADO Y LAS NO ESPECIFICADAS	22	1.8	75.6
8	DIABETES MELLITUS TIPO 2, CON OTRAS COMPLICACIONES ESPECIFICADAS	17	1.4	58.4
9	DIABETES MELLITUS TIPO 2, CON COMPLICACIONES RENALES	13	1.0	44.7
10	CIRROSIS HEPÁTICA ALCOHÓLICA	10	0.8	34.4
	Las demás causas	528	42.6	1814.2
* Tasa por 100,000 habitantes			Población total:	29,103

Fuente: Bases de datos del Subsistema Epidemiológico y Estadístico de Defunciones (SEED) 2021

Nota: Se desglosan de acuerdo a la causa básica de defunción por código CIE-10 de 4 dígitos

Proy Población mpal. de México 2010-2021, CONAPO



Principales Causas de Mortalidad General 2021  
Yecapixtla

No.	Causa	Defunciones		
		Número	Porcentaje	Tasa*
	Total	535	100.0	461.2
1	COVID-19, VIRUS IDENTIFICADO	93	17.4	80.2
2	COVID-19, VIRUS NO IDENTIFICADO	71	13.3	61.2
3	INFARTO AGUDO DEL MIOCARDIO, SIN OTRA ESPECIFICACIÓN	60	11.2	51.7
4	OTRAS CIRROSIS DEL HÍGADO Y LAS NO ESPECIFICADAS	22	4.1	19.0
5	NEUMONÍA, NO ESPECIFICADA	12	2.2	10.3
6	DIABETES MELLITUS TIPO 2, CON COMPLICACIONES RENALES	12	2.2	10.3
7	DIABETES MELLITUS TIPO 2, CON COMPLICACIONES MÚLTIPLES	10	1.9	8.6
8	DIABETES MELLITUS TIPO 2, CON OTRAS COMPLICACIONES ESPECIFICADAS	9	1.7	7.8
9	CIRROSIS HEPÁTICA ALCOHÓLICA	8	1.5	6.9
10	AGRESIÓN CON DISPARO DE OTRAS ARMAS DE FUEGO, Y LAS NO ESPECIFICADAS, CALLES Y CARRETERAS	3	0.6	2.6
	Las demás causas	235	43.9	202.6

\* Tasa por 100,000 habitantes Población total: 115,999

Fuente: Bases de datos del Subsistema Epidemiológico y Estadístico de Defunciones (SEED) 2021

Nota: Se desglosan de acuerdo a la causa básica de defunción por código CIE-10 de 4 dígitos

Proy Población mpal. de México 2010-2021, CONAPO

Principales Causas de Mortalidad General 2021  
Zacatepec

No.	Causa	Defunciones		
		Número	Porcentaje	Tasa*
	Total	490	100.0	877.0
1	COVID-19, virus identificado	103	21.0	184.3
2	INFARTO AGUDO DEL MIOCARDIO, SIN OTRA ESPECIFICACIÓN	81	16.5	145.0
3	COVID-19, VIRUS NO IDENTIFICADO	22	4.5	39.4
4	DIABETES MELLITUS TIPO 2, CON COMPLICACIONES RENALES	19	3.9	34.0
5	DIABETES MELLITUS TIPO 2, CON OTRAS COMPLICACIONES ESPECIFICADAS	17	3.5	30.4
6	NEUMONÍA, NO ESPECIFICADA	15	3.1	26.8
7	DIABETES MELLITUS TIPO 2, CON COMPLICACIONES MÚLTIPLES	12	2.4	21.5
8	OTRAS CIRROSIS DEL HÍGADO Y LAS NO ESPECIFICADAS	8	1.6	14.3
9	AGRESIÓN CON DISPARO DE OTRAS ARMAS DE FUEGO, Y LAS NO ESPECIFICADAS, CALLES Y CARRETERAS	5	1.0	8.9
10	CIRROSIS HEPÁTICA ALCOHÓLICA	2	0.4	3.6
	Las demás causas	206	42.0	368.7
* Tasa por 100,000 habitantes		Población total:		55,872

Fuente: Bases de datos del Subsistema Epidemiológico y Estadístico de Defunciones (SEED) 2021

Nota: Se desglosan de acuerdo a la causa básica de defunción por código CIE-10 de 4 dígitos  
Proy Población mpal. de México 2010-2021, CONAPO

Principales Causas de Mortalidad General 2021  
Zacualpan

No.	Causa	Defunciones		
		Número	Porcentaje	Tasa*
	Total	90	100.0	228.6
1	COVID-19, virus identificado	12	13.3	30.5
2	COVID-19, VIRUS NO IDENTIFICADO	7	7.8	17.8
3	DIABETES MELLITUS TIPO 2, CON OTRAS COMPLICACIONES ESPECIFICADAS	7	7.8	17.8
4	INFARTO AGUDO DEL MIOCARDIO, SIN OTRA ESPECIFICACIÓN	5	5.6	12.7
5	DIABETES MELLITUS TIPO 2, CON COMPLICACIONES RENALES	3	3.3	7.6
6	CIRROSIS HEPÁTICA ALCOHÓLICA	3	3.3	7.6
7	OTRAS CIRROSIS DEL HÍGADO Y LAS NO ESPECIFICADAS	1	1.1	2.5
8	NEUMONÍA, NO ESPECIFICADA	1	1.1	2.5
9	DIABETES MELLITUS TIPO 2, CON COMPLICACIONES MÚLTIPLES	1	1.1	2.5
10	CARCINOMA DE CÉLULAS HEPÁTICAS	1	1.1	2.5
	Las demás causas	49	54.4	124.4

\* Tasa por 100,000 habitantes Población total: 39,377

Fuente: Bases de datos del Subsistema Epidemiológico y Estadístico de Defunciones (SEED) 2021

Nota: Se desglosan de acuerdo a la causa básica de defunción por código CIE-10 de 4 dígitos

Proy Población mpal. de México 2010-2021, CONAPO

Principales Causas de Mortalidad General 2021  
Temoac

No.	Causa	Defunciones		
		Número	Porcentaje	Tasa*
	Total	174	100.0	1630.3
1	COVID-19, VIRUS NO IDENTIFICADO	26	14.9	243.6
2	COVID-19, VIRUS IDENTIFICADO	20	11.5	187.4
3	INFARTO AGUDO DEL MIOCARDIO, SIN OTRA ESPECIFICACIÓN	18	10.3	168.6
4	DIABETES MELLITUS TIPO 2, CON OTRAS COMPLICACIONES ESPECIFICADAS	10	5.7	93.7
5	DIABETES MELLITUS TIPO 2, CON COMPLICACIONES RENALES	6	3.4	56.2
6	OTRAS CIRROSIS DEL HÍGADO Y LAS NO ESPECIFICADAS	6	3.4	56.2
7	NEUMONÍA, NO ESPECIFICADA	4	2.3	37.5
8	CIRROSIS HEPÁTICA ALCOHÓLICA	4	2.3	37.5
9	DIABETES MELLITUS TIPO 2, CON COMPLICACIONES MÚLTIPLES	4	2.3	37.5
10	AGRESIÓN CON DISPARO DE OTRAS ARMAS DE FUEGO, Y LAS NO ESPECIFICADAS, CALLES Y CARRETERAS	1	0.6	9.4
	Las demás causas	75	43.1	702.7
* Tasa por 100,000 habitantes			Población total:	10,673

Fuente: Bases de datos del Subsistema Epidemiológico y Estadístico de Defunciones (SEED) 2021

Nota: Se desglosan de acuerdo a la causa básica de defunción por código CIE-10 de 4 dígitos

Proy Población mpal. de México 2010-2021, CONAPO

Principales Causas de Mortalidad General 2021  
Coatetelco

No.	Causa	Defunciones		
		Número	Procentaje	Tasa*
	Total	174	100.0	1427.6
1	COVID-19, VIRUS NO IDENTIFICADO	26	14.9	213.3
2	COVID-19, VIRUS IDENTIFICADO	20	11.5	164.1
3	INFARTO AGUDO DEL MIOCARDIO, SIN OTRA ESPECIFICACIÓN	18	10.3	147.7
4	DIABETES MELLITUS TIPO 2, CON OTRAS COMPLICACIONES ESPECIFICADAS	10	5.7	82.0
5	DIABETES MELLITUS TIPO 2, CON COMPLICACIONES RENALES	6	3.4	49.2
6	OTRAS CIRROSIS DEL HÍGADO Y LAS NO ESPECIFICADAS	6	3.4	49.2
7	NEUMONÍA, NO ESPECIFICADA	4	2.3	32.8
8	CIRROSIS HEPÁTICA ALCOHÓLICA	4	2.3	32.8
9	DIABETES MELLITUS TIPO 2, CON COMPLICACIONES MÚLTIPLES	4	2.3	32.8
10	AGRESIÓN CON DISPARO DE OTRAS ARMAS DE FUEGO, Y LAS NO ESPECIFICADAS, CALLES Y CARRETERAS	1	0.6	8.2
	Las demás causas	75	43.1	615.4

\* Tasa por 100,000 habitantes

Población total:

12,188

Nota: Se desglosan de acuerdo a la lista de principales causas cubos dinámicos de información

Fuente: Bases de datos del Subsistema Epidemiológico y Estadístico de Defunciones (SEED) 2021

Proy Población mpal. de México 2010-2020, CONAPO

Principales Causas de Mortalidad General 2021  
Xoxocotla

No.	Causa	Defunciones		
		Número	Porcentaje	Tasa*
	Total	7	100.0	23.8
1	COVID-19, VIRUS IDENTIFICADO	3	42.9	10.2
2	ENFERMEDAD POR VIRUS DE LA INMUNODEFICIENCIA HUMANA [VIH], SIN OTRA ESPECIFICACIÓN	1	14.3	3.4
3	INFECCIÓN DE VÍAS URINARIAS, SITIO NO ESPECIFICADO	1	14.3	3.4
4	INSUFICIENCIA HEPÁTICA CRÓNICA	1	14.3	3.4
5	LINFANGIOMA, DE CUALQUIER SITIO	1	14.3	3.4

\* Tasa por 100,000 habitantes

Población total:

29,373

Nota: Se desglosan de acuerdo a la causa básica de defunción por código CIE-10 de 4 dígitos

Fuente: Bases de datos del Subsistema Epidemiológico y Estadístico de Defunciones (SEED) 2021

Proy Población mpal. de México 2010-2020, CONAPO



Secretaría de  
**Salud**

Anuario Estadístico Sectorial Estado de Morelos 2022

# VII. NACIMIENTOS REGISTRADOS (SINAC)

### Nacidos vivos, según sexo, 2022

Total	Sexo		
	Hombre	Mujer	Sin información
24,944	12,695	12,230	19

### Nacidos vivos, según talla

Total	Talla				
	<45	45 a 49	50 a 54	55 y más	N.E.
24,944	1,077	10,569	12,971	327	0

### Nacidos vivos, según peso y semanas de gestación

Peso	Total	Semanas de gestación				
		< 28	28 a 36	37 a 41	42 a 45	No esp.
Total	24,944	75	1,916	22,699	241	13
< 2 500 grs.	1,820	54	1,125	641	0	0
2 500 a 3 499 grs.	17,926	0	619	17,150	146	11
3 500 a 3 999 grs.	3,431	0	8	3,367	54	2
4 000 y más grs.	364	0	0	349	15	0
No esp.	1,403	21	164	1,192	26	0

### Peso del nacido vivo, según trimestre prenatal

Peso	Total	Trimestre					
		Primero	Segundo	Tercero	No recibió	Se ignora	No esp.
Total	24,944	19,139	4,027	725	480	224	349
< 2 500 grs.	1,820	1,346	308	46	77	15	28
2 500 a 3 499 grs.	17,926	13,796	2,877	536	312	156	249
3 500 a 3 999 grs.	3,431	2,712	515	95	31	26	52
4 000 y más grs.	364	284	58	5	5	5	7
No esp.	1,403	1,001	269	43	55	22	13

Nacidos vivos registrados por ocurrencia. Información sectorial

Fuente: Dirección General de Información en Salud (DGIS). Base de datos de Certificado de Nacimiento-Nacimientos ocurridos 2022. [en línea]: Sistema Nacional de Información en Salud (SINAIS) 2022.



**Nacimientos registrados.-** Número de nacidos vivos inscritos en el Registro Civil en determinado período, generalmente de un año.

Incluye a los nacidos vivos ocurridos en el mismo año (registro oportuno) y a los nacidos vivos ocurridos en años anteriores (registro extemporáneo).

**Certificado de Nacimiento.-** Formato único nacional establecido por la Secretaría de Salud, de expedición gratuita y obligatoria, con carácter individual e intransferible, que hace constar el nacimiento de un nacido vivo y las circunstancias que acompañaron el hecho.

**Nacidos vivos ocurridos.-** Número de nacidos vivos que ocurren en determinado periodo, generalmente de un año.

**Clasificación de procedimientos en medicina.-** Estándar de uso obligatorio en todo el país para la codificación y generación de estadísticas de procedimientos médicos: quirúrgicos y no quirúrgicos (diagnóstico y terapéuticos); que permite la comparabilidad nacional. Para efectos de esta norma se considera la versión vigente adoptada en nuestro país (NOM-035-SSA-3-2012 en materia de información en salud).

**Cesárea.-** Intervención quirúrgica que tiene por objeto, extraer el producto de la concepción, vivo o muerto, de 22 semanas cumplidas o más, así como la placenta y sus anexos, a través de una incisión en la pared abdominal y uterina.

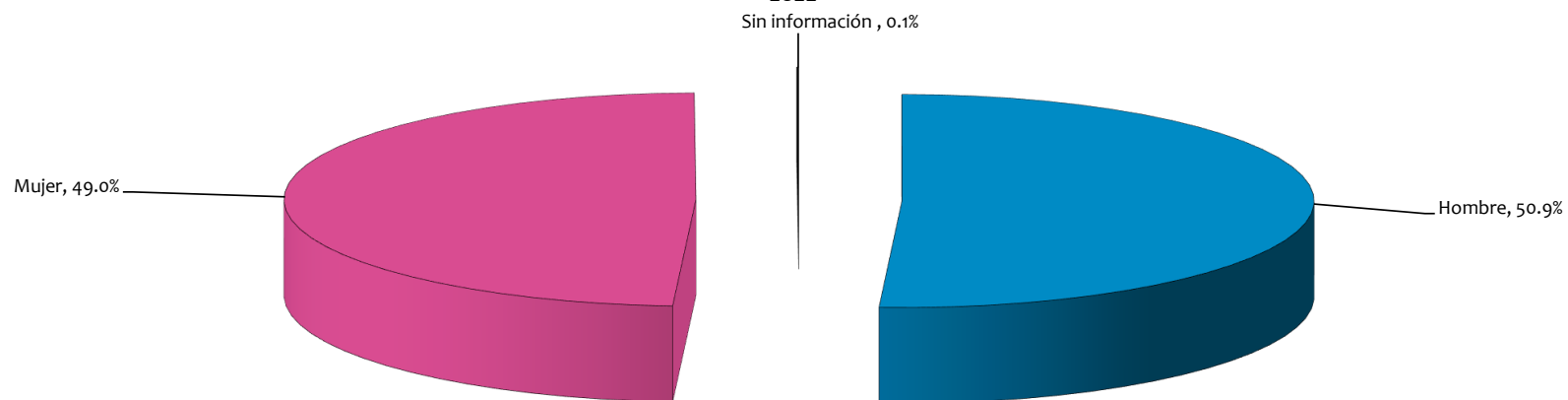
(NOM-035-SSA3-2012, En materia de información en salud.)

**Las anomalías congénitas o enfermedades congénitas,** son enfermedades estructurales o funcionales presentes en el momento del nacimiento.

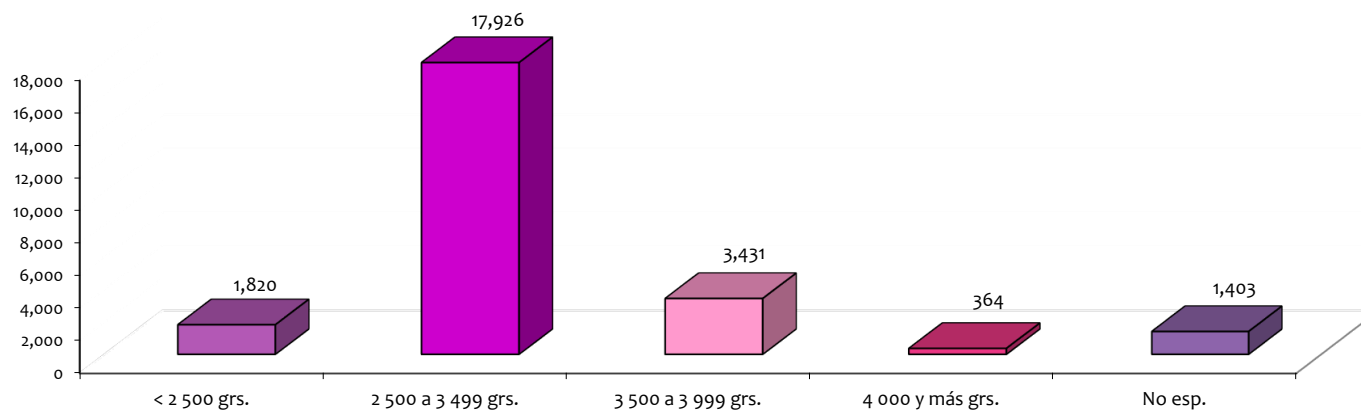
El desarrollo embrionario y fetal puede ser alterado por diversos factores externos como: radiaciones, calor, sustancias químicas, infecciones y enfermedades maternas. Estos agentes externos se llaman teratógenos (del griego teratos, 'monstruo', y genes, 'nacimiento'). Las anomalías congénitas también pueden ser causadas por una alteración genética del feto, o por la acción conjunta de un agente teratógeno y una alteración genética.

<http://www.juntadeandalucia.es/averroes/~29701428/salud/cong1.htm>

**Distribución porcentual de nacidos vivos registrados, según sexo**  
**2022**



**Nacidos vivos registrados, según peso al nacer**  
**2021**



Nacidos vivos registrados por ocurrencia. Información sectorial

Fuente: Dirección General de Información en Salud (DGIS). Base de datos de Certificado de Nacimiento-Nacimientos ocurridos 2022. [en línea]: Sistema Nacional de Información en Salud (SINAIS).

### Procedimiento utilizado en el nacimiento

2022

Procedimiento	Total	%
<b>Total</b>	<b>24,944</b>	<b>100.0</b>
Parto normal	11,105	44.5
Distócico	110	0.4
Cesárea	13,543	54.3
Fórceps	45	0.2
Otro	0	0.0
No esp.	141	0.6

### Persona que atendió el parto

2022

Persona	Total	%
<b>Total</b>	<b>24,944</b>	<b>100.00</b>
Gineco obstetra	22,227	89.11
Otro especialista	578	2.32
Residente	298	1.19
General	1,064	4.27
MPSS	7	0.03
MIP	376	1.51
Enfermera	0	0.00
Persona autorizada por la	27	0.11
Partera	6	0.02
Otro	264	1.06
No esp.	62	0.25
Se ignora	35	0.14

### Cesáreas por grupo de edad de la madre

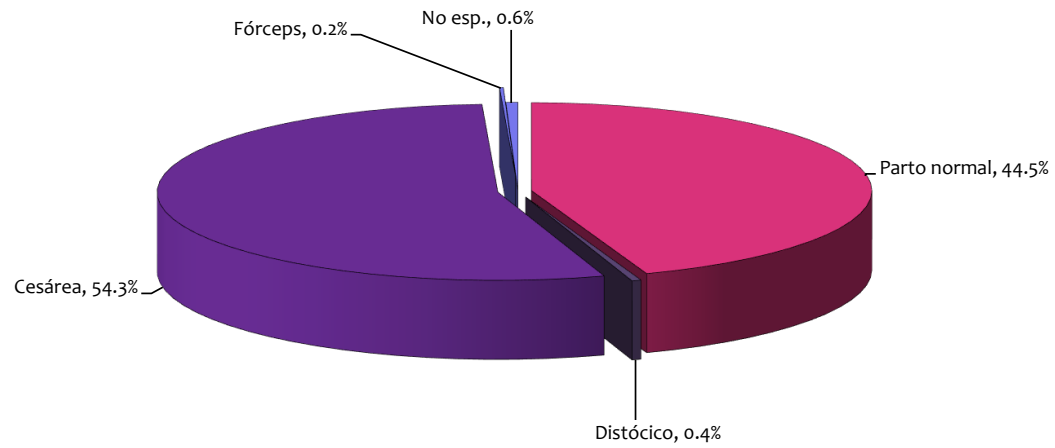
2022

Cesáreas	Edad de la madre (años)									
	Total	10 a 14	15 a 19	20 a 24	25 a 29	30 a 34	35 a 39	40 a 44	45 a 49	50 a 54
	<b>13,564</b>	62	1,548	3,334	3,787	2,907	1,535	370	20	1

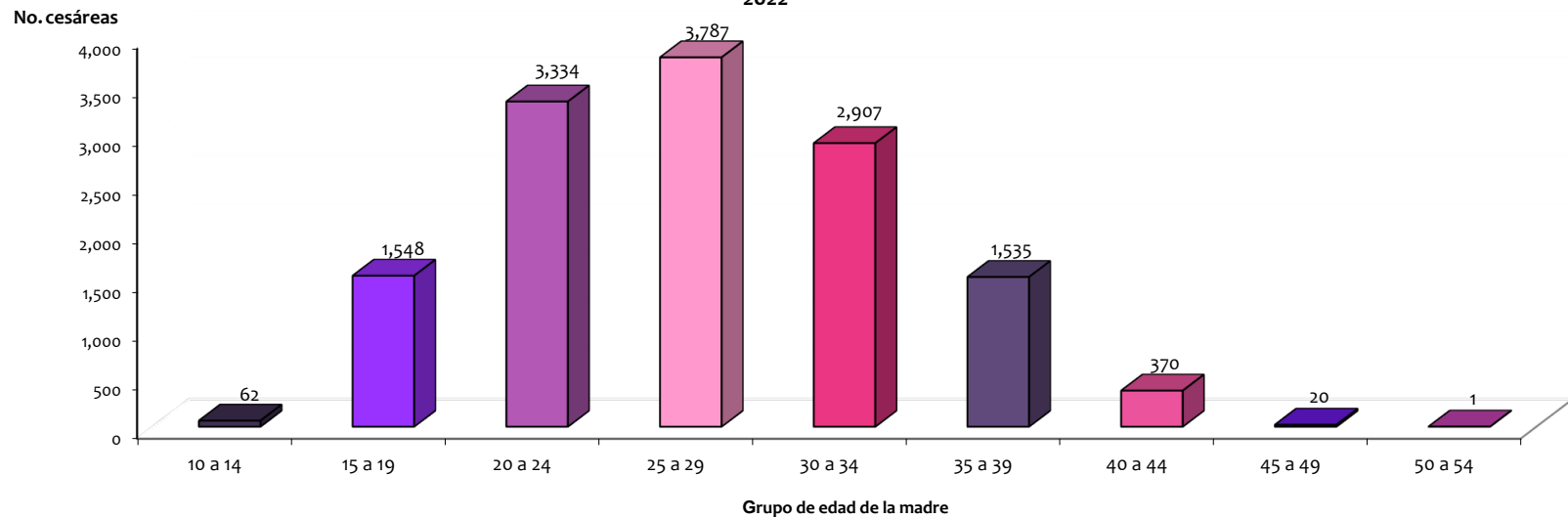
Nacido vivos registrados por ocurrencia. Información sectorial

Fuente: Dirección General de Información en Salud (DGIS). Base de datos de Certificado de Nacimiento-Nacimientos ocurridos 2022. [en línea]: Sistema Nacional de Información en Salud (SINAIS). Certificado Electrónico de

### Distribución porcentual, según procedimiento utilizado en el nacimiento



### Cesáreas, según grupo de edad de la madre 2022



Nacido vivos registrados. Información Sectorial

Fuente: Dirección General de Información en Salud (DGIS). Base de datos de Certificado de Nacimiento-Nacimientos ocurridos 2022. [en línea]: Sistema Nacional de Información en Salud (SINAIS).

**Nacidos vivos  
según condición del recién nacido**

**2022**

Concepto	Total
<b>Total</b>	<b>24,944</b>
Sin anomalías	24,249
Con anomalías congénitas (P00-P96, Q00-Q99)	695
Ausencia de datos, información incongruente y mal codificada	0

**Nacidos vivos registrados,  
según capítulo CIE-10\* y sexo**

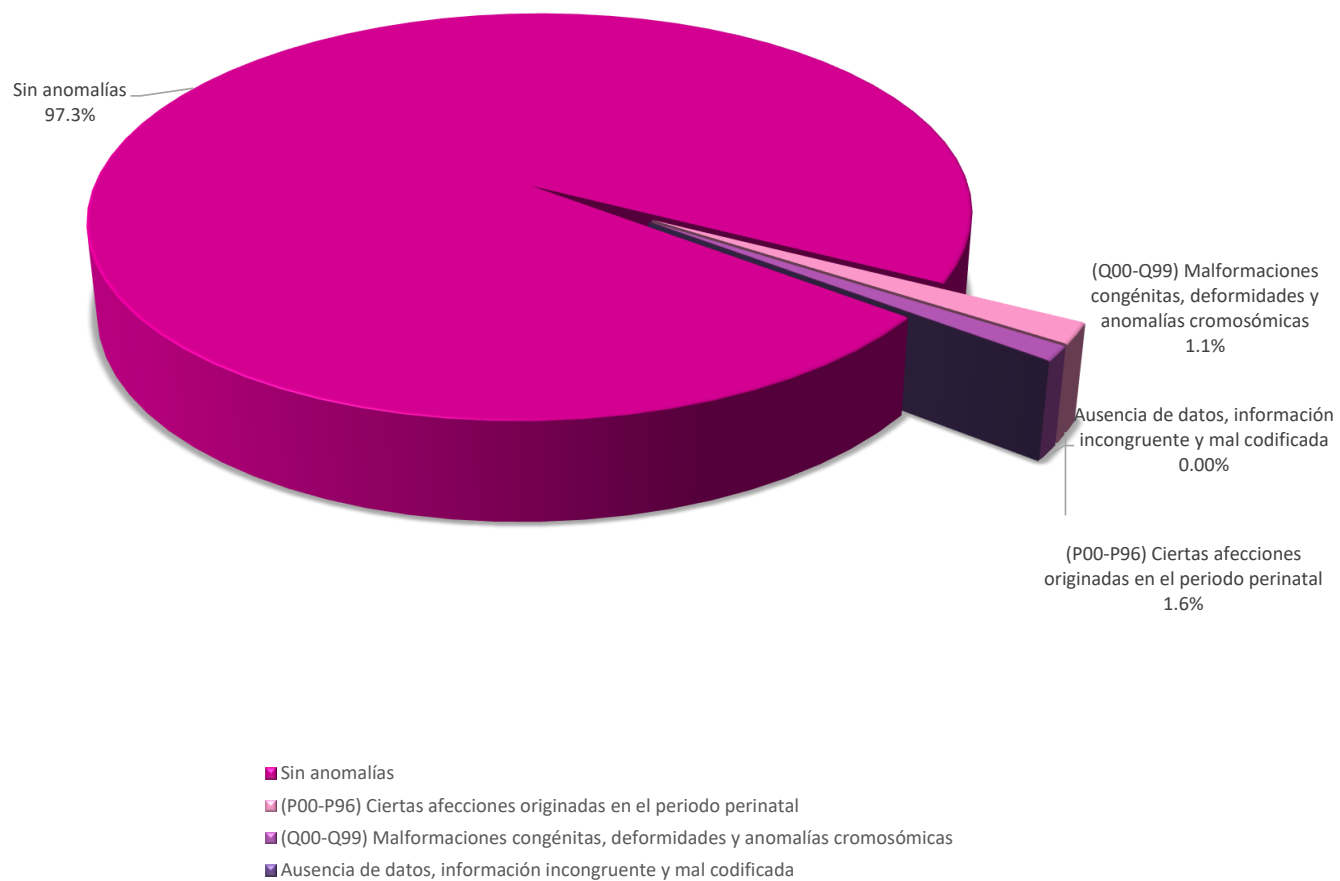
**2022**

Causas según capítulo	Total	%	Masc.	Fem.	Sin inf.
<b>Total</b>	<b>24,944</b>	<b>100.0</b>	<b>13,033</b>	<b>12,552</b>	<b>26</b>
<b>Sin anomalías</b>	<b>24249</b>	<b>97.2</b>	<b>12,689</b>	<b>12,288</b>	<b>25</b>
<b>(P00-P96) Ciertas afecciones originadas en el periodo perinatal</b>	<b>400</b>	<b>1.6</b>	<b>199</b>	<b>148</b>	<b>0</b>
<b>(Q00-Q99) Malformaciones congénitas, deformidades y anomalías cromosómicas</b>	<b>279</b>	<b>1.1</b>	<b>133</b>	<b>104</b>	<b>1</b>
<b>Con ambas anomalías congénitas (P00-P96 y Q00-Q99)</b>	<b>16</b>	<b>0.1</b>	<b>6</b>	<b>9</b>	<b>0</b>
<b>Ausencia de datos, información incongruente y mal codificada</b>	<b>0</b>	<b>0.0</b>	<b>6</b>	<b>3</b>	<b>0</b>

\* Clasificación Internacional de Enfermedades, Décima Revisión

Fuente: Dirección General de Información en Salud (DGIS). Base de datos de Certificado de Nacimiento-Nacimientos ocurridos 2022.[en línea]: Sistema Nacional de Información en Salud (SINAIS).

### Distribución porcentual de nacidos vivos registrado, según condición del recién nacido.



Nacido vivos registrados. Información Sectorial

Fuente: Dirección General de Información en Salud (DGIS). Base de datos de Certificado de Nacimiento-Nacimientos ocurridos 2022. [en línea]: Sistema Nacional de Información en Salud (SINAIS).

**Lugar de nacimiento y derechohabiencia de la madre  
2022**

Lugar de nacimiento	Total	Derechohabiencia de la madre	Total
<b>Total</b>	<b>24,944</b>	<b>Total</b>	<b>24,944</b>
Secretaría de salud	11,975	Ninguna	14,369
IMSS	4,960	IMSS	6,197
ISSSTE	653	ISSSTE	895
SEDENA	121	ISSFAM	7
Unidad médica privada	6,864	PEMEX	1
Vía pública	6	SEDENA	133
Hogar	131	SEMAR	2
Otro lugar	223	INSABI	596
<b>No especificado</b>	<b>11</b>	Otra	44
Nacido vivos registrados. Información Sectorial		IMSS Bienestar	7
Fuente: Dirección General de Información en Salud (DGIS).		No aplica	0
Base de datos de Certificado de Nacimiento-Nacimientos		No especificado	475
ocurridos 2022. [en línea]; Sistema Nacional de Información		<b>Se ignora</b>	<b>2,218</b>
en Salud (SINAIS) 2022.		Nacido vivos registrados. Información Sectorial	
		Fuente: Dirección General de Información en Salud (DGIS).	
		Base de datos de Certificado de Nacimiento-Nacimientos	
		ocurridos 2022. [en línea]; Sistema Nacional de Información	
		en Salud (SINAIS) 2022.	

**Municipio donde ocurrió el nacimiento**

**2022**

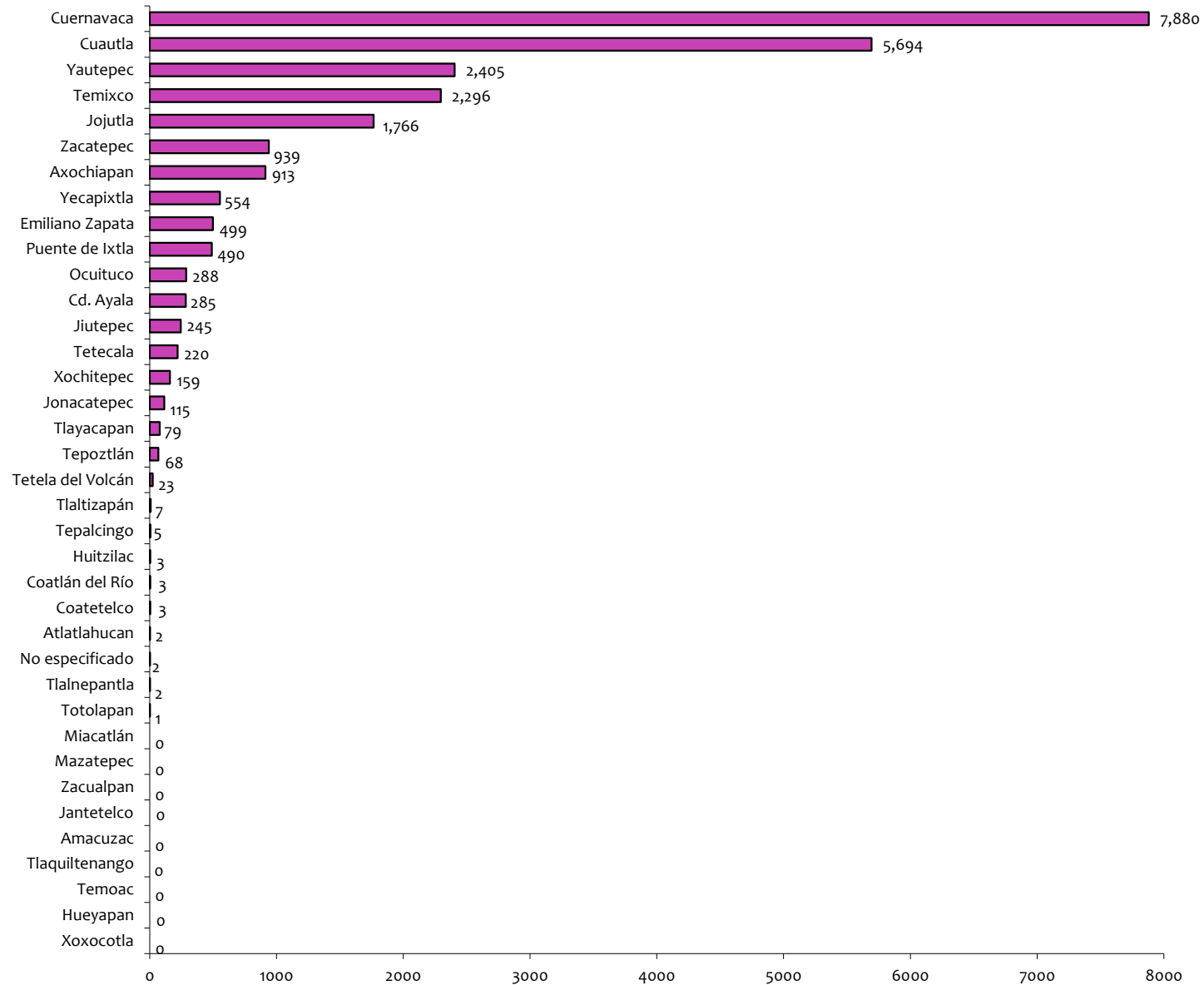
Municipio	Total
<b>Morelos</b>	<b>24,944</b>
001 Amacuzac	0
002 Atlatlahucan	2
003 Axochiapan	913
004 Cd. Ayala	285
005 Coatlán del Río	1
006 Coatetelco	3
007 Cuautla	5,694
008 Cuernavaca	7,880
009 Emiliano Zapata	499
010 Hueyapan	0
011 Huitzilac	3
012 Jantetelco	0
013 Jiutepec	245
014 Jojutla	1,766
015 Jonacatepec	115
016 Mazatepec	0
017 Miacatlán	0
018 Ocuituco	288
019 Puente de Ixtla	490
020 Temixco	2,296
021 Tepalcingo	5
022 Tepoztlán	68
023 Tetecala	220
024 Tetela del Volcán	23
025 Tlalnepantla	2
026 Tlaltizapán	7
027 Tlaquiltenango	0
028 Tlayacapan	79
029 Totolapan	1
030 Xochitepec	159
031 Xoxocotla	0
032 Yautepec	2,405
033 Yecapixtla	554
034 Zacatepec	939
035 Zacualpan	0
036 Temoac	0
No especificado	2

Nacido vivos registrados por ocurrencia. Información Sectorial  
 Fuente: Dirección General de Información en Salud (DGIS). Base de  
 datos de Certificado de Nacimiento-Nacimientos ocurridos 2022.  
 [en línea]: Sistema Nacional de Información en Salud (SINAIS).



## Municipio donde ocurrió el nacimiento

2022



Nacido vivos registrados. Información Sectorial

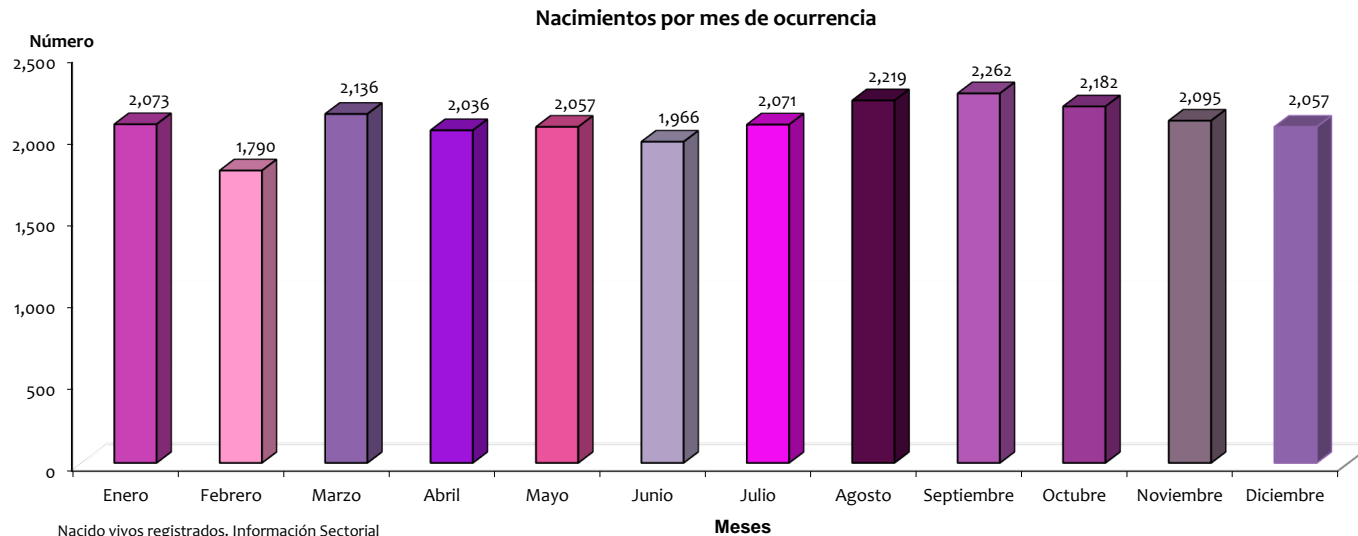
Fuente: Dirección General de Información en Salud (DGIS). Base de datos de Certificado de Nacimiento-Nacimientos ocurridos 2022. [en línea]; Sistema Nacional de Información en Salud (SINAIS).

**Total de nacimientos por mes de ocurrencia  
2022**

Meses	%	Total
<b>Total</b>	<b>100.0</b>	<b>24,944</b>
Enero	8.3	2,073
Febrero	7.2	1,790
Marzo	8.6	2,136
Abril	8.2	2,036
Mayo	8.2	2,057
Junio	7.9	1,966
Julio	8.3	2,071
Agosto	8.9	2,219
Septiembre	9.1	2,262
Octubre	8.7	2,182
Noviembre	8.4	2,095
Diciembre	8.2	2,057

Nacido vivos registrados. Información Sectorial

Fuente: Dirección General de Información en Salud (DGIS). Base de datos de Certificado de Nacimiento-Nacimientos ocurridos 2022. [en línea]: Sistema Nacional de Información en Salud (SINAIS) 2022.



Nacido vivos registrados. Información Sectorial

Fuente: Dirección General de Información en Salud (DGIS). Base de datos de Certificado de Nacimiento-Nacimientos ocurridos 2022. [en línea]: Sistema Nacional de Información en Salud (SINAIS).



Secretaría de  
**Salud**

Anuario Estadístico Sectorial Estado de Morelos 2022

# **VIII. ASISTENCIA SOCIAL**

## **DESARROLLO INTEGRAL DE LA FAMILIA (DIF)**

**Población usuaria de los servicios médicos del DIF por municipio de atención, 2022**

Municipios	Población		
	Total	Hombres	Mujeres
<b>Morelos</b>	<b>7,793</b>	<b>3,630</b>	<b>4,163</b>
Amacuzac	105	54	51
Atlatlahucan	236	103	133
Axochiapan	368	194	174
Ayala	193	72	121
Coatlán del Río	27	15	12
Coatetelco	0	0	0
Cuautla	364	<b>133</b>	<b>231</b>
Cuernavaca	313	128	185
Emiliano Zapata	1,206	<b>589</b>	<b>617</b>
Hueyapan	0	0	0
Huitzilac	223	92	131
Jantetelco	137	65	72
Jiutepec	94	40	54
Jojutla	393	<b>190</b>	<b>203</b>
Jonacatepec	163	76	87
Mazatepec	157	61	96
Miacatlán	50	24	26
Ocuituco	0	0	0
Puente de Ixtla	258	116	142
Temixco	787	361	426
Temoac	97	50	47
Tepalcingo	270	141	129
Tepoztlán	369	162	207
Tetecala	0	0	0
Tetela del Volcán	224	121	103
Tlalnepantla	163	75	88
Tlaltizapán	0	0	0
Tlaquiltenango	0	0	0
Tlayacapan	0	0	0
Totolapan	0	0	0
Xochitepec	449	195	254
Xoxocotla	0	0	0
Yautepec	471	232	239
Yecapixtla	463	241	222
Zacatepec	170	85	85
Zacualpan	43	15	28

La población usuaria se refiere al segmento de la población derechohabiente y/o potencial que hace uso de los servicios institucionales de atención médica, al menos una vez (1a vez.) durante el año de referencia, en el CREE Morelos, CRI Cuautla, CRI Jojutla y UBR's en los Municipios

Fuente: Sistema DIF Morelos.

**Unidades de rehabilitación y centros asistenciales, recreativos, culturales, alimenticios y otros centros,  
según municipio, DIF, 2022**

Municipio	Total	Unidades de rehabilitación y centros del DIF																
		Unidades de Rehabilitación		Centros asistenciales							Centros de			Centros recreativos y culturales		Centro asistencia alimentaria CANyC modalidad comunitaria 2/	Otros centros	
		Unidades básicas 1/	Centros integrales	Temporal para adultos mayores	Para niños y niñas	Para adolescentes	Albergue Familiar	Personas con discapacidad	Casa de la Mujer	Casa de día para adultos	Desarrollo infantil	Desarrollo a la comunidad	Asistencia integral comunitarios	De desarrollo educativo	Estatal de desarrollo integral de la familia		Procuraduría de la defensa del menor y la familia 3/	Delegaciones de la procuraduría de la defensa del menor y la familia 3/
<b>Total</b>	<b>345</b>	<b>33</b>	<b>3</b>	<b>1</b>	<b>1</b>	<b>1</b>	<b>1</b>	<b>1</b>	<b>1</b>	<b>1</b>	<b>2</b>	<b>1</b>	<b>52</b>	<b>1</b>	<b>1</b>	<b>208</b>	<b>1</b>	<b>36</b>
Amacuzac	10	1	0	0	0	0	0	0	0	0	0	0	0	0	0	8	0	1
Atlatlahucan	7	1	0	0	0	0	0	0	0	0	0	0	0	0	0	5	0	1
Axochiapan	16	1	0	0	0	0	0	0	0	0	0	2	0	0	12	0	0	1
Ayala	12	1	0	0	0	0	0	0	0	0	0	2	0	0	8	0	0	1
Coatetelco	2	0	0	0	0	0	0	0	0	0	0	0	0	0	1	0	0	1
Coatlán del Río	7	1	0	0	0	0	0	0	0	0	0	2	0	0	3	0	0	1
Cuautla	13	0	1	0	0	0	0	0	1	0	0	3	0	0	7	0	0	1
Cuernavaca	8	1	0	0	0	1	0	1	0	1	0	0	1	0	1	1	1	1
Emiliano Zapata	6	1	1	0	0	0	0	0	0	0	0	0	0	0	3	0	0	1
Hueyapan	4	0	0	0	0	0	0	0	0	0	0	0	0	0	3	0	0	1
Huitzilac	4	1	0	0	0	0	0	0	0	0	0	0	0	0	2	0	0	1
Jantetelco	6	1	0	0	0	0	0	0	0	0	0	0	0	0	4	0	0	1
Jiutepec	13	1	0	0	0	0	0	0	0	0	0	9	0	0	2	0	0	1
Jojutla	5	0	1	0	0	0	0	0	0	0	0	2	0	0	1	0	0	1
Joncatepec	6	1	0	0	0	0	0	0	0	0	0	0	0	0	4	0	0	1
Mazatepec	9	1	0	0	0	0	0	0	0	0	0	2	0	0	5	0	0	1
Miacatlán	11	1	0	0	0	0	0	0	0	0	0	1	0	0	8	0	0	1
Ocuituco	12	1	0	0	0	0	0	0	0	0	0	2	0	0	8	0	0	1
Puente de Ixtla	29	2	0	0	0	0	0	0	0	0	0	0	0	0	26	0	0	1
Temixco	16	1	0	1	1	1	0	1	0	1	1	4	0	1	3	0	0	1
Temoac	4	1	0	0	0	0	0	0	0	0	0	0	0	0	2	0	0	1
Tepalcingo	14	1	0	0	0	0	0	0	0	0	0	1	0	0	11	0	0	1
Tepoztlán	8	1	0	0	0	0	0	0	0	0	0	0	0	0	6	0	0	1
Tetecala	10	1	0	0	0	0	0	0	0	0	0	4	0	0	4	0	0	1
Tetela del Volcán	9	1	0	0	0	0	0	0	0	0	0	0	0	0	7	0	0	1
Tlalnepantla	4	1	0	0	0	0	0	0	0	0	0	0	0	0	2	0	0	1
Tlaltizapán	10	1	0	0	0	0	0	0	0	0	0	2	0	0	6	0	0	1
Tlaquiltenango	15	1	0	0	0	0	0	0	0	0	0	4	0	0	9	0	0	1
Tlayacapan	6	1	0	0	0	0	0	0	0	0	0	0	0	0	4	0	0	1
Totolapan	5	1	0	0	0	0	0	0	0	0	0	0	0	0	3	0	0	1
Xochitepec	14	1	0	0	0	0	0	0	0	0	0	1	0	0	11	0	0	1
Xoxocotla	10	0	0	0	0	0	0	0	0	0	0	0	0	0	9	0	0	1
Yautepec	9	1	0	0	0	0	0	0	0	0	0	4	0	0	3	0	0	1
Yecapixtla	16	1	0	0	0	0	0	0	0	0	0	3	0	0	11	0	0	1
Zacatepec	7	1	0	0	0	0	0	0	0	0	0	4	0	0	1	0	0	1
Zacualpan	8	2	0	0	0	0	0	0	0	0	0	0	0	0	5	0	0	1

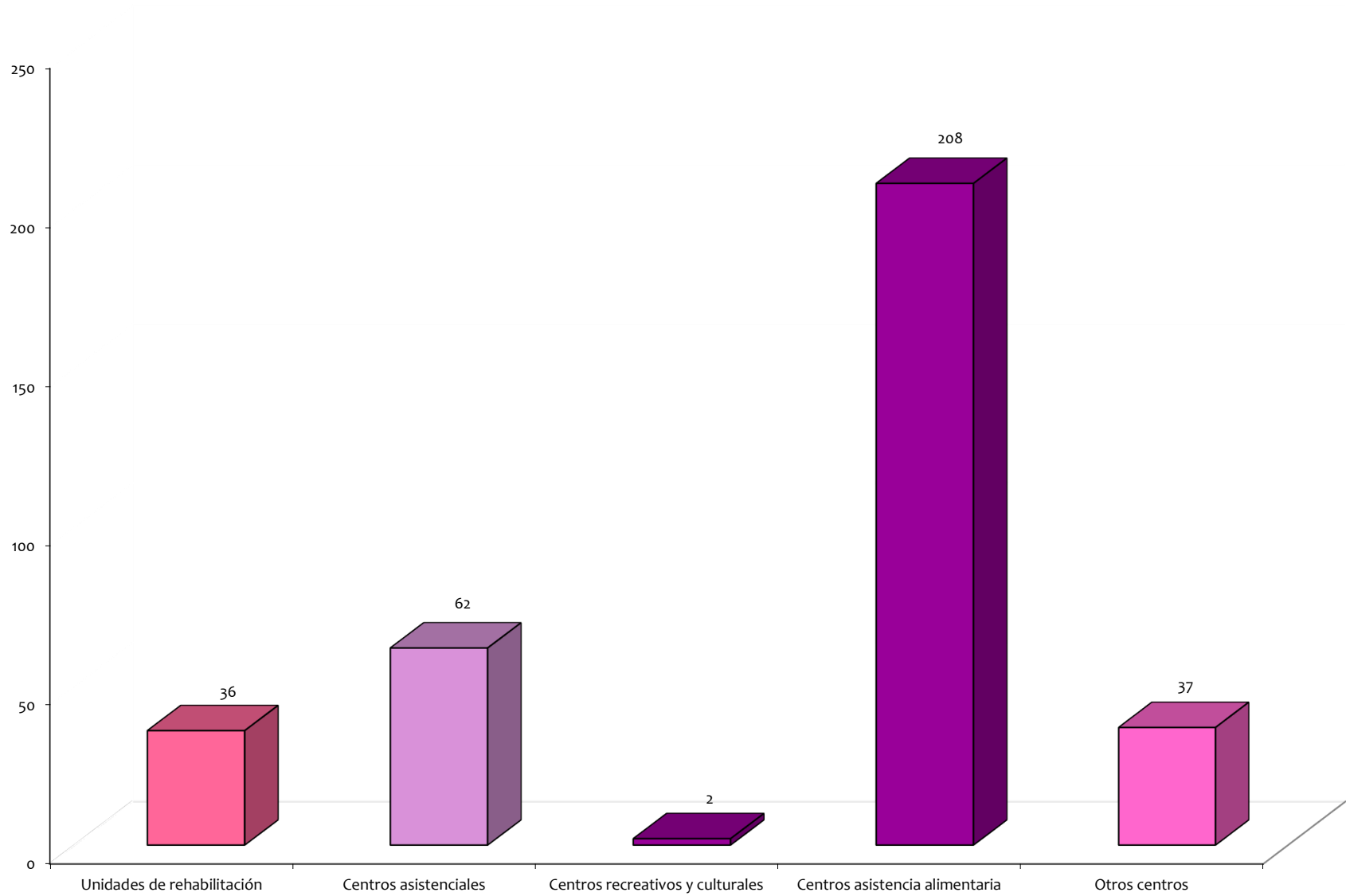
1/ Las Unidades Básicas de Rehabilitación son infraestructura y recursos humanos del Municipio; el equipo lo otorga el DIF Nacional y la capacitación, asesoría y supervisión la otorga el DIF Morelos.

2/ La información de los Centros de Asistencia Alimentaria (CANyC's), corresponde a el número de Centros que atienden mensualmente cada Municipio, servicio otorgado hasta el mes de marzo, se cierran por contingencia por Pandemia.

3/ Se cuenta con una Procuraduría de la Defensa del Menor y la Familia, instalada en Cuernavaca del DIF Morelos y con 28 delegaciones instaladas en los diferentes municipios coordinadas por la Procuraduría del DIF.

Fuente: Sistema DIF Morelos.

Infraestructura de los servicios de asistencia social, DIF.  
2022



Fuente: Sistema DIF Morelos.

**Recursos disponibles en los servicios de asistencia social, DIF. 2022**

Tipo de recurso humano	Morelos	Cuautla (CRI)	Emiliano Zapata (CREE)	Jojutla (CRI)	UBR's a/
<b>Consultorios</b>	<b>62</b>	<b>5</b>	<b>20</b>	<b>4</b>	<b>33</b>
- Generales	33	0	0	0	33
- Especializados	29	5	20	4	0
- Odontología	0	0	0	0	0
- Otros (especificar)	0	0	0	0	0
<b>Laboratorios</b>	<b>1</b>	<b>0</b>	<b>1</b>	<b>0</b>	<b>0</b>
- Clínico	1	0	1	0	0
- Anatomía patológica	0	0	0	0	0
- Otros (especificar)	0	0	0	0	0
Gabinetes de radiología	2	1	1	0	0
Equipos de rayos X (móviles y/o fijos)	2	1	1	0	0

Recursos disponibles (infraestructura) en CRI Cuautla, CREE Morelos en Emiliano Zapata y CRI Jojutla, es en donde se encuentran Unidades que dan servicio médico y de rehabilitación.

a/ Las UBR's son instalaciones de las cuáles las administra o son responsabilidad de cada Municipio.

Fuente: Sistema DIF Morelos.

**Recursos Humanos en los servicios de asistencia social, DIF. 2022**

Tipo de recurso humano	Morelos	Cuautla (CRI) Estatal	Cuautla Estatal (Casa de Día)	Cuautla (CRI) Nacional	Cuernavaca (DIF la selva, el pers. DIF, oficinas, albergues y refugio para la mujer)	Emiliano Zapata (CREE) Estatal	Emiliano Zapata (CREE) Nacional	Jojutla (CRI) Estatal	Temixco (Albergue y Centros Educativos)	UBR's	Personal de Honorarios
<b>Recursos humanos</b>	<b>692</b>	<b>14</b>	<b>7</b>	<b>11</b>	<b>309</b>	<b>56</b>	<b>18</b>	<b>17</b>	<b>196</b>	<b>33</b>	<b>31</b>
<b>Personal médico</b>	<b>49</b>	<b>0</b>	<b>1</b>	<b>1</b>	<b>0</b>	<b>3</b>	<b>3</b>	<b>1</b>	<b>4</b>	<b>33</b>	<b>3</b>
<b>Médicos en contacto directo con el paciente a/</b>	<b>45</b>	<b>0</b>	<b>1</b>	<b>0</b>	<b>0</b>	<b>2</b>	<b>2</b>	<b>0</b>	<b>4</b>	<b>33</b>	<b>3</b>
Médicos especialistas	41	0	1	0	0	0	2	0	4	33	1
Odontólogos	2	0	0	0	0	2	0	0	0	0	0
Residentes	2	0	0	0	0	0	0	0	0	0	2
<b>En otra actividad</b>	<b>4</b>	<b>0</b>	<b>0</b>	<b>1</b>	<b>0</b>	<b>1</b>	<b>1</b>	<b>1</b>	<b>0</b>	<b>0</b>	<b>0</b>
<b>Personal no Médico</b>	<b>615</b>	<b>14</b>	<b>6</b>	<b>10</b>	<b>309</b>	<b>53</b>	<b>15</b>	<b>16</b>	<b>192</b>	<b>0</b>	<b>28</b>
<b>Personal paramédico</b>	<b>65</b>	<b>0</b>	<b>2</b>	<b>3</b>	<b>17</b>	<b>2</b>	<b>3</b>	<b>1</b>	<b>35</b>	<b>0</b>	<b>2</b>
<b>Personal de enfermería</b>	<b>37</b>	<b>0</b>	<b>1</b>	<b>0</b>	<b>6</b>	<b>1</b>	<b>0</b>	<b>0</b>	<b>29</b>	<b>0</b>	<b>0</b>
Generales	35	0	1	0	6	1	0	0	27	0	0
Auxiliares	2	0	0	0	0	0	0	0	2	0	0
Pasantes	0	0	0	0	0	0	0	0	0	0	0
En otra actividad	0	0	0	0	0	0	0	0	0	0	0
<b>Otros paramédicos</b>	<b>28</b>	<b>0</b>	<b>1</b>	<b>3</b>	<b>11</b>	<b>1</b>	<b>3</b>	<b>1</b>	<b>6</b>	<b>0</b>	<b>2</b>
<b>Personal de auxiliares de diagnóstico y tratamiento b)</b>	<b>65</b>	<b>4</b>	<b>0</b>	<b>6</b>	<b>11</b>	<b>16</b>	<b>9</b>	<b>4</b>	<b>9</b>	<b>0</b>	<b>6</b>
<b>Otro personal</b>	<b>461</b>	<b>10</b>	<b>4</b>	<b>1</b>	<b>274</b>	<b>34</b>	<b>3</b>	<b>11</b>	<b>104</b>	<b>0</b>	<b>20</b>
Administrativo	291	8	3	1	196	25	3	8	28	0	19
Conservación y mantenimiento	32	0	0	0	21	1	0	1	9	0	0
Intendencia	9	2	1	0	2	2	0	0	2	0	0
Otros	129	0	0	0	55	6	0	2	65	0	1
<b>- Personal educativo</b>	<b>52</b>	<b>0</b>	<b>0</b>	<b>0</b>	<b>7</b>	<b>1</b>	<b>0</b>	<b>0</b>	<b>44</b>	<b>0</b>	<b>0</b>
Educadoras	13	0	0	0	6	0	0	0	7	0	0
Profesores	0	0	0	0	0	0	0	0	0	0	0
Profesores de educación técnica	0	0	0	0	0	0	0	0	0	0	0
Personal de apoyo educativo	1	0	0	0	0	1	0	0	0	0	0
Niñeras	38	0	0	0	1	0	0	0	37	0	0

a/ El CRI Cuautla y el CREE Morelos cuenta con el apoyo de personal de DIF Nacional.

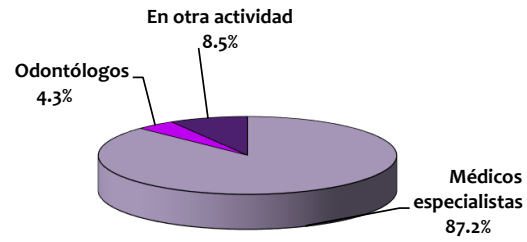
b/ Rehabilitación física, radiología y terapeutas/técnicos

Fuente: Sistema DIF Morelos.

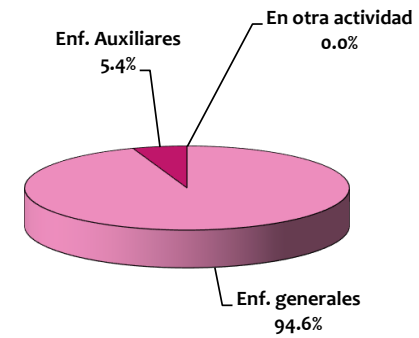


## Recursos humanos en los servicios de asistencia social, DIF, 2022

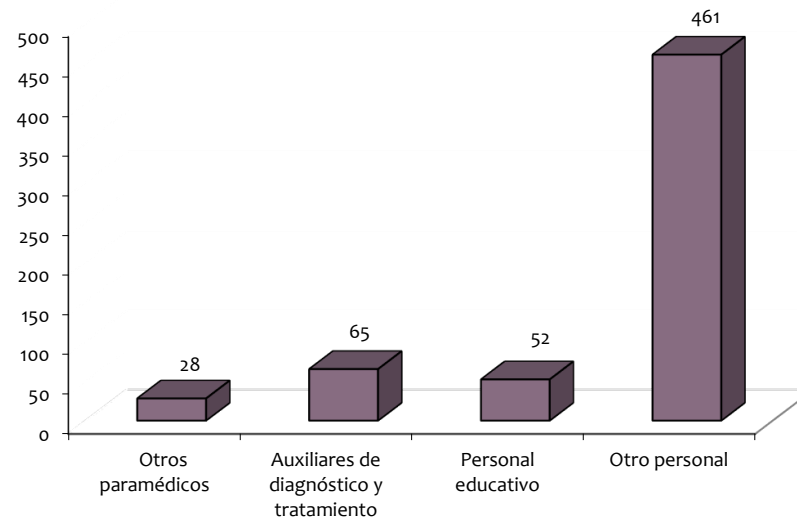
### Distribución porcentual de personal médico



### Distribución porcentual de personal de enfermería



### Otros paramédicos, auxiliares de diagnóstico, personal educativo, administrativo y otro personal, DIF.



**Unidades Básicas de Rehabilitación ( UBR's), según municipio**

**Médicos y consultorios, DIF. 2022**

Municipios	UBR's		
	Médicos		Consultorios
	Especialistas	Odontólogos	
<b>Morelos</b>	33	0	33
Amacuzac	1	0	1
Atlatlahucan	1	0	1
Axochiapan	1	0	1
Ayala	1	0	1
Cautla	0	0	0
Cuernavaca	1	0	1
Emiliano Zapata	1	0	1
Huitzilac	1	0	1
Jantetelco	1	0	1
Jiutepec	1	0	1
Jojutla	0	0	0
Jonacatepec	1	0	1
Mazatepec	1	0	1
Miacatlán	1	0	1
Ocuituco	1	0	1
Puente de Ixtla	2	0	2
Temixco	1	0	1
Temoac	1	0	1
Tepalcingo	1	0	1
Tepoztlán	1	0	1
Tetecala	1	0	1
Tetela del Volcán	1	0	1
Tlalnepantla	1	0	1
Tlaltizapán	1	0	1
Tlaquiltenango	1	0	1
Tlayacapan	1	0	1
Totolapan	1	0	1
Xochitepec	1	0	1
Yautepec	1	0	1
Yecapixtla	1	0	1
Zacatepec	1	0	1
Zacualpan	2	0	2

Fuente: Sistema DIF Morelos.

**Servicios otorgados de asistencia social, DIF. 2022**

Municipios	Servicios de auxiliares de diagnóstico				Servicios de auxiliares de tratamiento			
	Estudios		Personas		Sesiones		Personas	
	Electrodiag. a/	Radiología b/	Electrodiag. a/	Radiología b/	Fisioterapia c/	T. ocupacional d/	Fisioterapia c/	T. ocupacional d/
<b>Morelos</b>	<b>11</b>	<b>0</b>	<b>11</b>	<b>0</b>	<b>441,893</b>	<b>40,567</b>	<b>105,202</b>	<b>5,093</b>
Amacuzac	0	0	0	0	4,012	0	962	0
Atlatlahucan	0	0	0	0	19,526	0	4,578	0
Axochiapan	0	0	0	0	18,419	0	4,584	0
Ayala	0	0	0	0	18,713	0	3,661	0
Coatlán del Río	0	0	0	0	629	0	0	0
Coatetelco	0	0	0	0	0	0	252	0
Cuautla	0	0	0	0	37,050	0	7,877	0
Cuernavaca	0	0	0	0	12,104	0	3,973	0
Emiliano Zapata	11	0	11	0	140,589	40,567	21,588	5,093
Hueyapan	0	0	0	0	0	0	0	0
Huitzilac	0	0	0	0	15,223	0	2,440	0
Jantetelco	0	0	0	0	4,659	0	2,640	0
Jiutepec	0	0	0	0	3,120	0	1,367	0
Jojutla	0	0	0	0	9,642	0	6,956	0
Jonacatepec	0	0	0	0	3,308	0	1,103	0
Mazatepec	0	0	0	0	10,533	0	3,935	0
Miacatlán	0	0	0	0	859	0	547	0
Ocuituco	0	0	0	0	0	0	0	0
Puente de Ixtla	0	0	0	0	4,993	0	1,555	0
Temixco	0	0	0	0	23,900	0	6,798	0
Temoac	0	0	0	0	1,321	0	835	0
Tepalcingo	0	0	0	0	11,595	0	3,770	0
Tepoztlán	0	0	0	0	7,286	0	1,449	0
Tetecala	0	0	0	0	0	0	0	0
Tetela del Volcán	0	0	0	0	9,583	0	2,932	0
Tlalnepantla	0	0	0	0	5,042	0	1,876	0
Tlaltizapán	0	0	0	0	0	0	0	0
Tlaquiltenango	0	0	0	0	0	0	0	0
Tlayacapan	0	0	0	0	0	0	0	0
Totolapan	0	0	0	0	0	0	0	0
Xochitepec	0	0	0	0	14,926	0	3,804	0
Xoxocotla	0	0	0	0	61	0	31	0
Yautepec	0	0	0	0	14,638	0	4,433	0
Yecapixtla	0	0	0	0	43,652	0	9,192	0
Zacatepec	0	0	0	0	3,452	0	1,082	0
Zacualpan	0	0	0	0	3,058	0	982	0

a/ Electromiografías

b/ Rayos X

c/ Estimulación temprana, fisioterapia, rehabilitación física, terapia física y terapia de lenguaje.

d/ Terapia ocupacional

Nota: No se llevaron a cabo servicios auxiliares de diagnóstico ya que se encuentra dañados los equipos.

**Consultas externas otorgadas por el DIF por municipio de atención al paciente  
2022**

Municipio	Total DIF	Consultas de 1a. Vez en el DIF a/	Consultas médicas subsecuentes en el DIF b/	Consultas de 1a. Vez en Unidades Básicas de Rehabilitación (UBR's) c/	Consultas médicas subsecuentes en Unidades Básicas de Rehabilitación (UBR's) d/
<b>Estado</b>	<b>15,522</b>	<b>1,811</b>	<b>3,358</b>	<b>5,982</b>	<b>4,371</b>
Amacuzac	195	0	0	105	90
Atlatlahucan	341	0	0	236	105
Axochiapan	578	0	0	368	210
Ayala	339	0	0	193	146
Coatetelco	15	0	0	0	15
Coatlán del Río	27	0	0	27	0
Cuautla	963	364	599	0	0
Cuernavaca	780	0	0	313	467
Emiliano Zapata	3,474	1,054	2,138	152	130
Hueyapan	0	0	0	0	0
Huitzilac	271	0	0	223	48
Jantetelco	161	0	0	137	24
Jiutepec	127	0	0	94	33
Jojutla	1,014	393	621	0	0
Jonacatepec de	194	0	0	163	31
Mazatepec	353	0	0	157	196
Miacatlán	66	0	0	50	16
Ocuítuco	0	0	0	0	0
Puente de Ixtla	323	0	0	258	65
Temixco	1,756	0	0	787	969
Temoac	149	0	0	97	52
Tepalcíngo	346	0	0	270	76
Tepoztlán	398	0	0	369	29
Tetecala	0	0	0	0	0
Tetela del Volcán	483	0	0	224	259
Tlalnepantla	310	0	0	163	147
Tlaltizapán de Zapata	0	0	0	0	0
Tlaquiltenango	0	0	0	0	0
Tlayacapan	0	0	0	0	0
Totolapan	0	0	0	0	0
Xochitepec	991	0	0	449	542
Xoxocotla	0	0	0	0	0
Yautepec de Zaragoza	695	0	0	471	224
Yecapixtla	898	0	0	463	435
Zacatepec	199	0	0	170	29
Zacualpan de Amilpas	76	0	0	43	33
			0		

Nota: La población usuaria se refiere al segmento de la población derechohabiente y potencial que hace uso de los servicios institucionales de Atención Médica.

a/ Se refiere a Consultas otorgadas en el CREE, CRI Cuautla y CRI Jojutla, a pacientes de todo el Estado de Morelos.

b/ Se refiere a las consultas subsecuentes en el CREE Emiliano Zapata, CRI Cuautla y CRI Jojutla de todo el Estado de Morelos

c/ Se refiere a las consultas de 1a. Vez en las Unidades Básicas de Rehabilitación (UBR) de cada Municipio.

d/ Se refiere a las consultas subsecuentes en las Unidades Básicas de Rehabilitación (UBR) de cada Municipio.

Fuente: Sistema para el Desarrollo Integral de la Familia del Estado de Morelos (Sistema DIF Morelos), Dirección de Administración y Finanzas, Subdirección de Planeación Estratégica.

**Atención y mejoramiento nutricional, DIF, 2022**

**Asignación de apoyo alimentario**

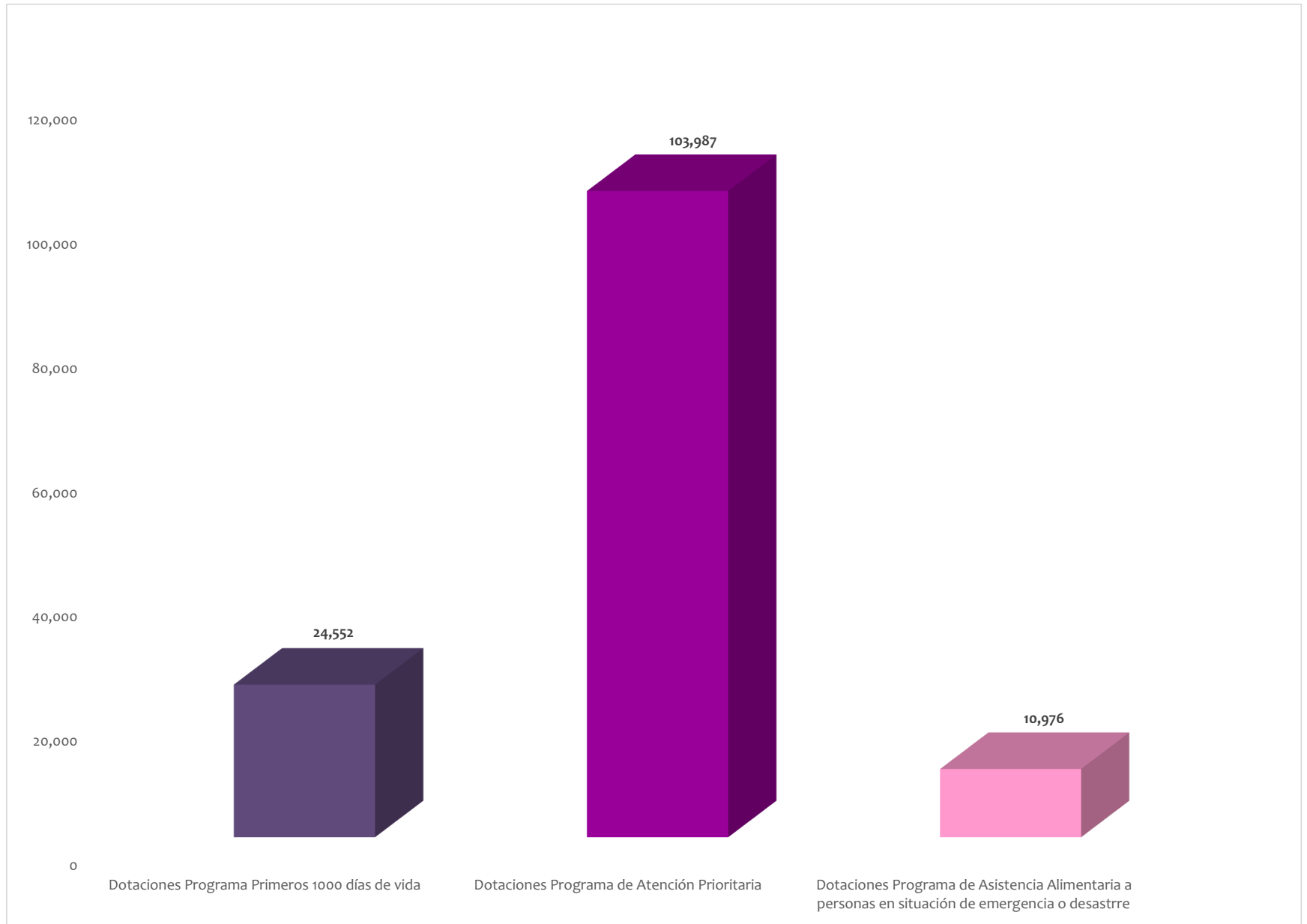
Municipios	Desayunos	Dotaciones Programa Primeros 1000 días de vida	Dotaciones Programa de Atención Prioritaria	Dotaciones Programa de Asistencia Alimentaria a personas en situación de emergencia o desastre
<b>Morelos</b>	<b>9,761,015</b>	<b>24,552</b>	<b>103,987</b>	<b>10,976</b>
Amacuzac	214,110	944	3806	97
Atlatlahucan	279,140	1160	2532	70
Axochiapan	856,370	640	3159	237
Ayala	688,310	832	2868	354
Coatetelco	90,275	1044	3596	35
Coatlán del Río	128,905	984	3564	5
Cuautla	525,005	928	3257	566
Cuernavaca	399,005	538	5039	3387
Emiliano Zapata	253,505	490	4624	5
Hueyapan	149,790	538	1876	15
Huitzilac	63,080	206	1353	172
Jantetelco	197,965	608	2892	100
Jiutepec	206,955	152	1790	120
Jojutla	176,365	500	2700	640
Jonacatepec	219,270	580	2310	266
Mazatepec	126,600	452	3012	0
Miacatlán	94,850	710	2606	144
Ocuituco	251,860	532	1958	0
Puente de Ixtla	381,370	436	2604	200
Temixco	495,355	708	3255	300
Temoac	241,555	738	2990	70
Tepalcingo	485,230	794	3221	246
Tepoztlán	215,380	512	2312	123
Tetecala	24,450	334	2264	25
Tetela del Volcán	257,295	510	2762	20
Tlalnepantla	141,750	1088	2480	5
Tlaltizapán	239,995	362	1767	385
Tlaquiltenango	245,585	1028	3376	1715
Tlayacapan	147,395	992	3282	90
Totolapan	100,440	738	3088	0
Xochitepec	511,305	1248	3799	336
Xoxocotla	228,170	896	2858	20
Yautepec	360,215	450	2441	715
Yecapixtla	455,695	814	3228	174
Zacatepec	102,700	442	2664	240
Zacualpan	205,770	624	2654	99

El número de desayunos es la suma de Desayunos modalidad fríos más los desayunos modalidad calientes.

Fuente: Sistema DIF Morelos.

**Nota:** Los Programas "despensas menores de 5 años", "despensas menores de 1 año" y "despensas a sujetos vulnerables", ya no existen, fueron sustituidos por los programas: "Dotaciones Programa 1000 días de vida, "Dotaciones Programa de atención Prioritaria" y "Dotaciones Programa de Asistencia Alimentaria a personas en situación de emergencia o desastre".

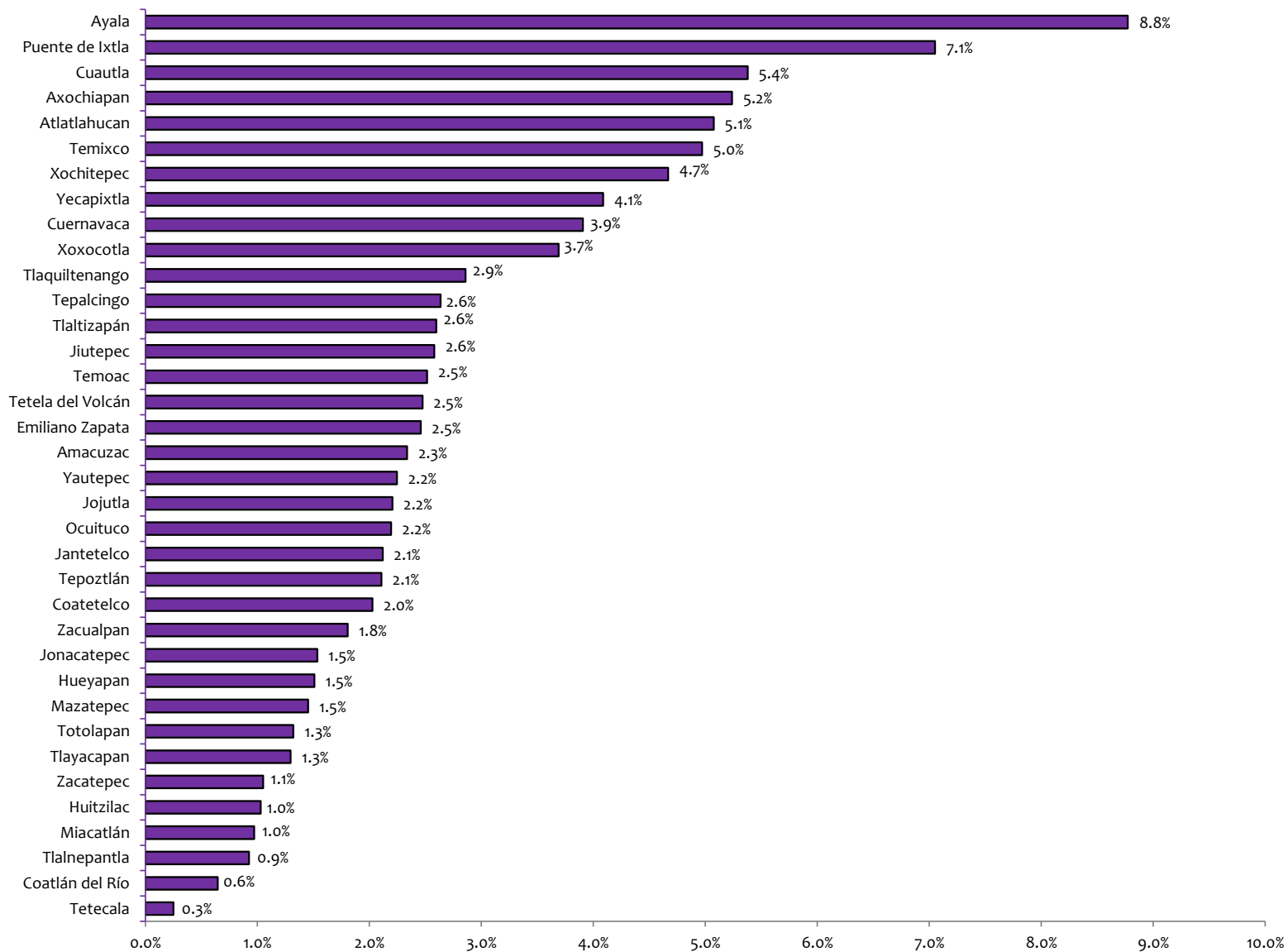
Atención y mejoramiento nutricional, DIF, 2022  
Asignación de apoyo alimentario



b/ A partir de marzo del 2020 se crean nuevos Programas denominados: "Programa Primeros 1000 días de vida", "Programa Atención Prioritaria" y "Programa de Asistencia Alimentaria a personas en situación de emergencia o desastre".

Fuente: Sistema DIF Morelos.

**Estado de Morelos**  
**Atención y mejoramiento nutricional, DIF, 2022**  
**Desayunos a/**



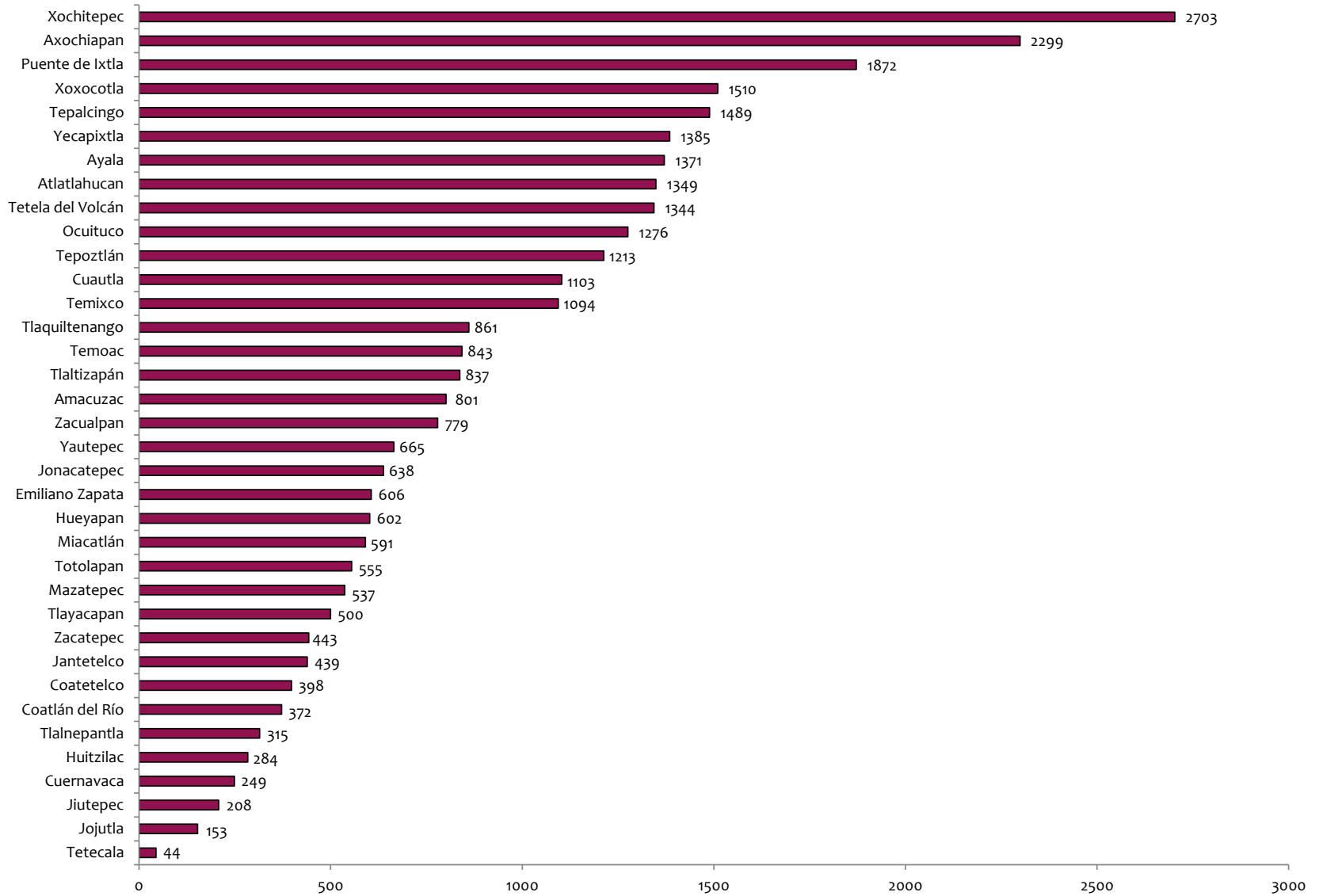
a/ El número de desayunos es la suma de Desayunos modalidad fríos más los desayunos modalidad calientes,  
Fuente: Sistema DIF Morelos.

Centros de asistencia nutricional y comunitario, DIF, 2022

Municipios	Operación de centros CANyC	Planteles atendidos con dotaciones Individuales	Planteles atendidos con Platillo caliente a través de megacocina	Atención en centros CANyC			Ración
				Total	Personas Hombres	Mujeres	
<b>Morelos</b>	<b>75</b>	<b>240</b>	<b>6</b>	<b>31,728</b>	<b>16,454</b>	<b>15,274</b>	<b>4,301,160</b>
Amacuzac	1	9	0	801	394	407	113,280
Atlatlahucan	1	15	0	1,349	711	638	171,560
Axochiapan	8	10	0	2,299	1,215	1,084	259,440
Ayala	1	13	0	1,371	737	634	183,200
Coatetelco	1	2	0	398	210	188	41,120
Coatlán del Río	4	1	0	372	158	214	68,400
Cuautla	2	11	0	1,103	593	510	159,720
Cuernavaca	0	5	0	249	138	111	13,120
Emiliano Zapata	1	5	0	606	301	305	69,570
Hueyapan	0	4	0	602	323	279	105,840
Huitzilac	1	1	0	284	143	141	40,320
Jantetelco	2	3	0	439	222	217	72,400
Jiutepec	1	3	0	208	96	112	23,520
Jojutla	1	1	0	153	82	71	18,880
Jonacatepec	3	2	0	638	324	314	90,040
Mazatepec	2	4	0	537	293	244	91,440
Miacatlán	5	2	0	591	318	273	76,800
Ocuituco	2	10	0	1,276	677	599	175,080
Puente de Ixtla	7	19	0	1,872	933	939	295,680
Temixco	1	7	0	1,094	525	569	126,640
Temoac	3	3	0	843	448	395	85,920
Tepalcingo	6	8	0	1,489	804	685	251,480
Tepoztlán	3	6	0	1,213	626	587	157,500
Tetecala	3	0	0	44	25	19	10,200
Tetela del Volcán	1	7	0	1,344	687	657	209,680
Tlalnepantla	2	1	0	315	143	172	27,100
Tlaltizapán	0	8	0	837	445	392	91,720
Tlaquiltenango	2	17	0	861	424	437	109,240
Tlayacapan	2	3	0	500	249	251	74,640
Totolapan	1	6	0	555	287	268	80,000
Xochitepec	0	20	0	2,703	1,395	1,308	340,880
Xoxocotla	2	2	6	1,510	803	707	221,910
Yautepec	1	7	0	665	359	306	51,800
Yecapixtla	4	12	0	1,385	762	623	245,360
Zacatepec	1	5	0	443	225	218	32,880
Zacualpan	0	8	0	779	379	400	114,800



### Personas atendidas en centros CANyC, según municipio, 2022



Fuente: Sistema DIF Morelos.

**Atención de las niñas, niños y adolescentes en situación de  
riesgo y vulnerabilidad, DIF, 2022**

Municipios	Pláticas de orientación que brinda la Dirección de Desarrollo y Fortalecimiento Familiar		
	Personas		
	Total	Hombres	Mujeres
<b>Morelos</b>	<b>2,919</b>	<b>920</b>	<b>1,999</b>
Amacuzac	0	0	0
Atlatlahucan	178	46	132
Axochiapan	16	0	16
Ayala	282	94	188
Coatetelco	8	0	8
Coatlán del Río	17	1	16
Coatetelco	378	143	235
Cuautla	674	180	494
Cuernavaca	20	2	18
Emiliano Zapata	148	20	128
Huitzilac	5	4	1
Jantetelco	34	23	11
Jiutepec	16	0	16
Jojutla	0	0	0
Jonacatepec	29	6	23
Mazatepec	298	135	163
Miacatlán	3	0	3
Ocuituco	12	5	7
Puente de Ixtla	20	7	13
Temixco	0	0	0
Temoac	55	10	45
Tepalcingo	8	2	6
Tepoztlán	17	0	17
Tetecala	18	2	16
Tetela del Volcán	26	0	26
Tlalnepantla	0	0	0
Tlaltizapán	0	0	0
Tlaquiltenango	1	0	1
Tlayacapan	0	0	0
Totolapan	98	28	70
Xochitepec	401	184	217
Xoxocotla	129	21	108
Yautepec	12	0	12
Yecapixtla	7	4	3
Zacatepec	9	3	6
Zacualpan	0	0	0

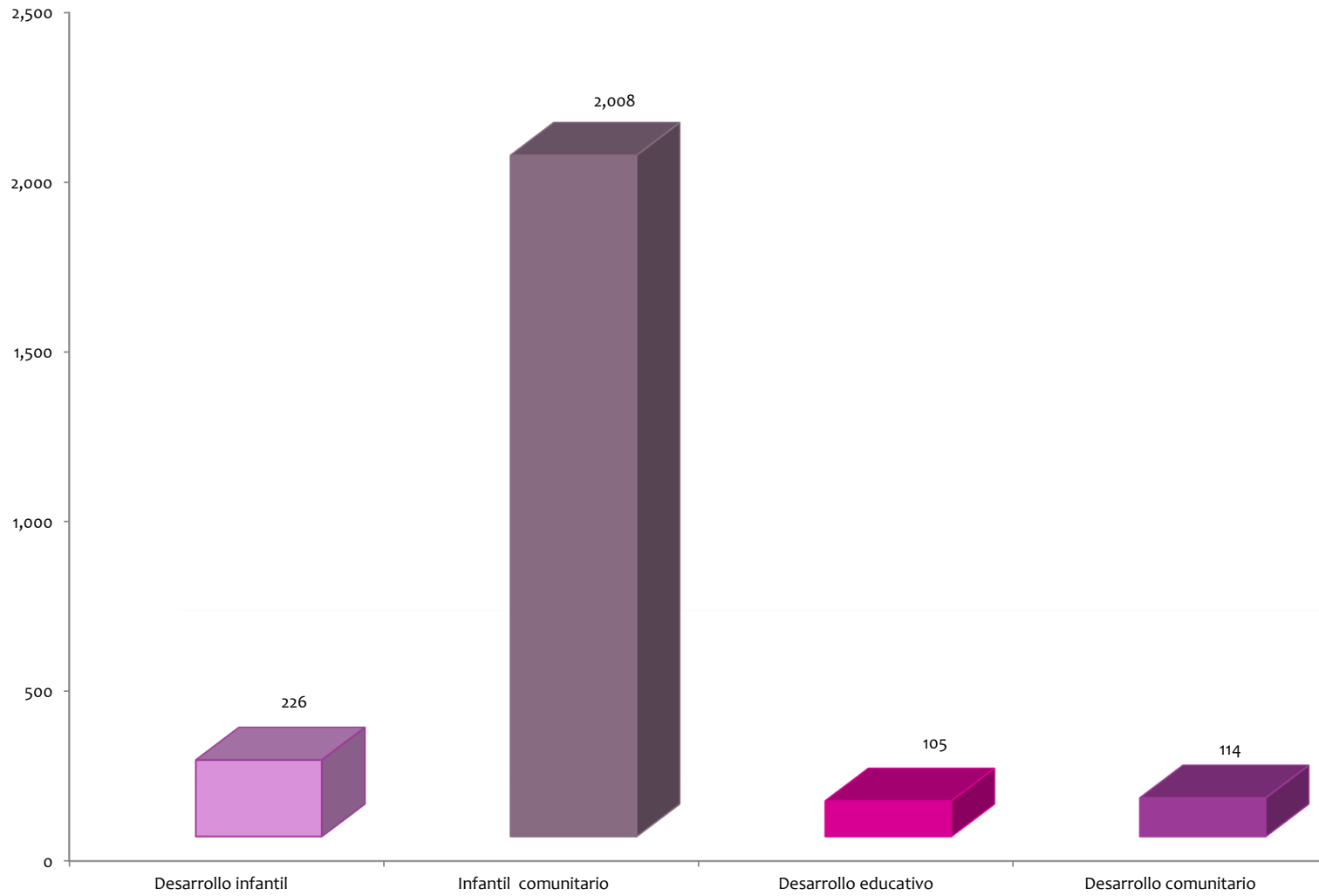
Fuente: Sistema DIF Morelos/ Dirección de Desarrollo y Fortalecimiento Familiar.

Menores atendidos en centros asistenciales, DIF, 2022

Municipios	Desarrollo infantil			Infantil comunitario			Desarrollo educativo			Desarrollo comunitario		
	Personas			Personas			Personas			Personas		
	Total	Hombres	Mujeres	Total	Hombres	Mujeres	Total	Hombres	Mujeres	Total	Hombres	Mujeres
<b>Morelos</b>	<b>226</b>	<b>121</b>	<b>105</b>	<b>2,008</b>	<b>992</b>	<b>1,016</b>	<b>105</b>	<b>54</b>	<b>51</b>	<b>114</b>	<b>14</b>	<b>100</b>
Amacuzac	0	0	0	0	0	0	0	0	0	0	0	0
Atlatlahucan	0	0	0	0	0	0	0	0	0	0	0	0
Axochiapan	0	0	0	85	39	46	0	0	0	0	0	0
Ayala	0	0	0	150	76	74	0	0	0	0	0	0
Coatlán del Río	0	0	0	28	13	15	0	0	0	0	0	0
Coatetelco	0	0	0	171	93	78	0	0	0	0	0	0
Cuautla	0	0	0	0	0	0	0	0	0	0	0	0
Cuernavaca	96	50	46	0	0	0	105	54	51	0	0	0
Emiliano Zapata	0	0	0	0	0	0	0	0	0	0	0	0
Hueyapan	0	0	0	0	0	0	0	0	0	0	0	0
Huitzilac	0	0	0	400	182	218	0	0	0	0	0	0
Jantetelco	0	0	0	87	47	40	0	0	0	0	0	0
Jiutepec	0	0	0	0	0	0	0	0	0	0	0	0
Jojutla	0	0	0	47	21	26	0	0	0	0	0	0
Jonacatepec	0	0	0	99	57	42	0	0	0	0	0	0
Mazatepec	0	0	0	108	55	53	0	0	0	0	0	0
Miacatlán	0	0	0	0	0	0	0	0	0	0	0	0
Ocuituco	0	0	0	161	72	89	0	0	0	114	14	100
Puente de Ixtla	0	0	0	0	0	0	0	0	0	0	0	0
Temixco	130	71	59	5	3	2	0	0	0	0	0	0
Temoac	0	0	0	0	0	0	0	0	0	0	0	0
Tepalcingo	0	0	0	66	32	34	0	0	0	0	0	0
Tepoztlán	0	0	0	0	0	0	0	0	0	0	0	0
Tetecala	0	0	0	0	0	0	0	0	0	0	0	0
Tetela del Volcán	0	0	0	89	49	40	0	0	0	0	0	0
Tlalnepantla	0	0	0	78	37	41	0	0	0	0	0	0
Tlaltizapán	0	0	0	0	0	0	0	0	0	0	0	0
Tlaquiltenango	0	0	0	0	0	0	0	0	0	0	0	0
Tlayacapan	0	0	0	46	23	23	0	0	0	0	0	0
Totolapan	0	0	0	204	93	111	0	0	0	0	0	0
Xochitepec	0	0	0	114	61	53	0	0	0	0	0	0
Yautepec	0	0	0	70	39	31	0	0	0	0	0	0
Yecapixtla	0	0	0	0	0	0	0	0	0	0	0	0
Zacatepec	0	0	0	0	0	0	0	0	0	0	0	0
Zacualpan	0	0	0	0	0	0	0	0	0	0	0	0

Fuente: Sistema DIF Morelos.

Menores atendidos en centros asistenciales,  
D.I.F. 2022



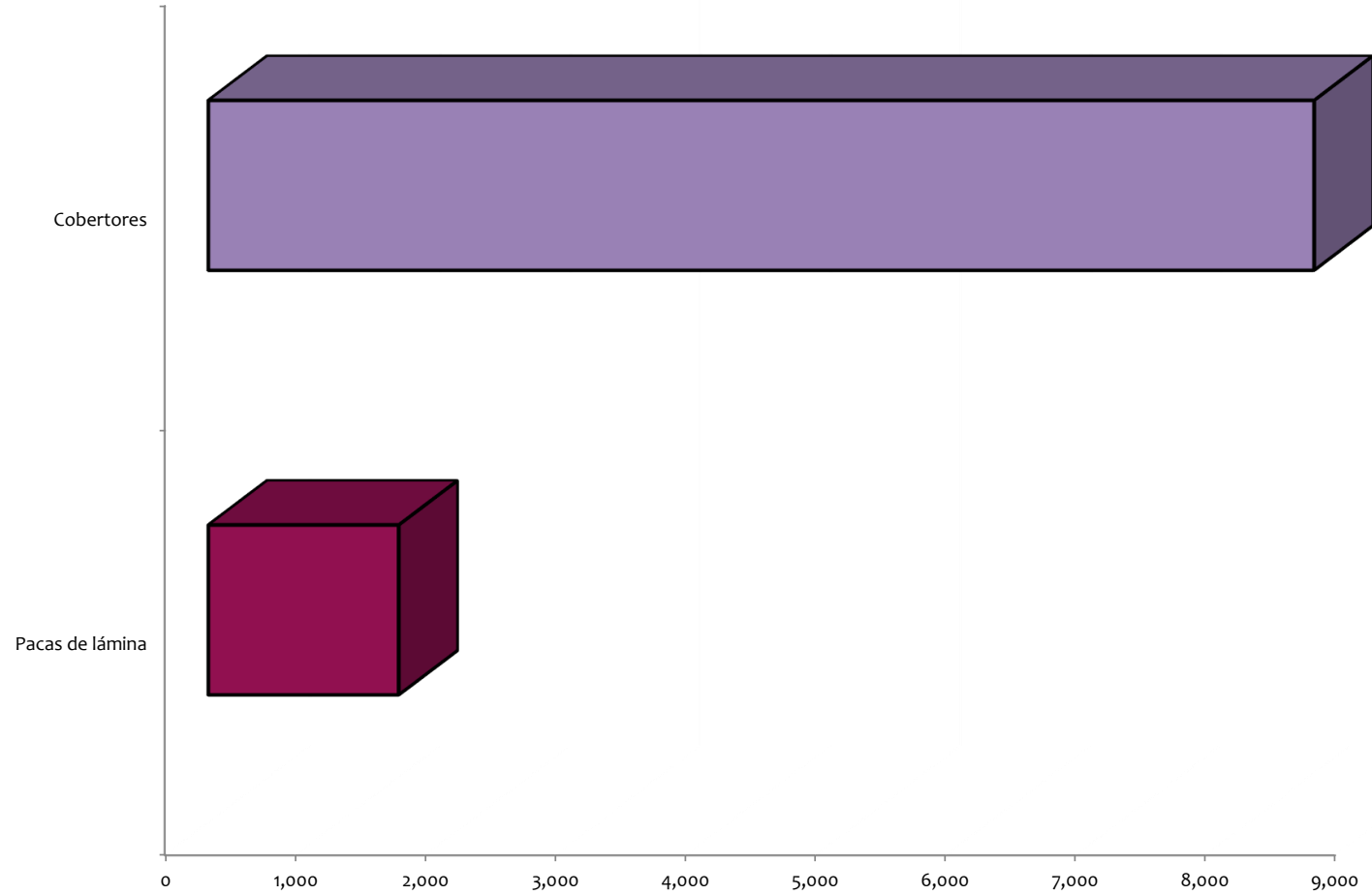
Fuente: Sistema DIF Morelos.

Apoyo a municipios, DIF, 2022

Municipios	Pacas de lámina	Cobertores	Ropa de frío
	Personas	Personas	Personas
<b>Morelos</b>	<b>1,462</b>	<b>8,502</b>	<b>3,130</b>
Amacuzac	0	0	0
Atlatlahucan	48	671	312
Axochiapan	12	0	0
Ayala	410	8	0
Coatlán del Río	0	4	0
Coatetelco	48	0	0
Cuautla	110	0	0
Cuernavaca	70	773	358
Emiliano Zapata	40	201	0
Huitzilac	0	521	0
Jantetelco	0	380	164
Jiutepec	0	0	0
Jojutla	48	0	0
Jonacatepec	140	4	0
Mazatepec	0	0	0
Miacatlán	0	0	0
Ocuituco	0	0	0
Puente de Ixtla	0	667	146
Temixco	40	0	0
Temoac	0	275	0
Tepalcingo	0	739	237
Tepoztlán	0	4	0
Tetecala	24	497	229
Tetela del Volcán	0	0	0
Tlalnepantla	22	654	154
Tlaltizapán	0	866	289
Tlaquiltenango	12	0	0
Tlayacapan	12	16	0
Totolapan	30	650	200
Xochitepec	10	541	598
Xoxocotla	34	107	103
Yautepec	0	0	0
Yecapixtla	120	96	0
Zacatepec	28	826	340
Zacualpan	204	2	0
No especificado	92	644	204

Fuente: Sistema DIF Morelos.

Número de personas que recibieron apoyo de cobertores y pacas de lamina D.I.F 2022



Fuente: Sistema DIF Morelos.

**Protección y asistencia a población en desamparo, DIF, 2022**

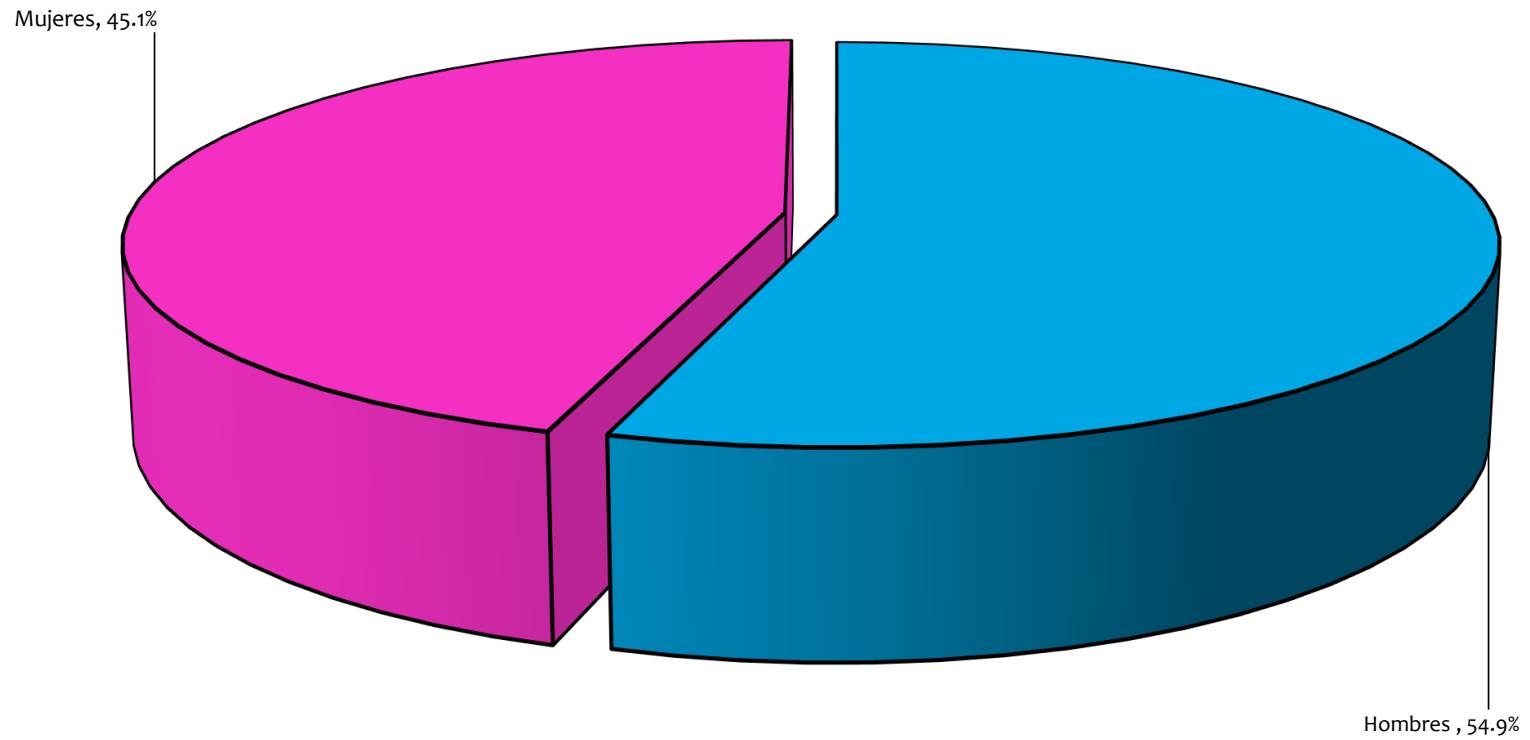
Municipios	Persona atendidas en centros asistenciales/1		
	Total	Hombres	Mujeres
<b>Morelos</b>	<b>86,684</b>	<b>47,556</b>	<b>39,128</b>
Amacuzac	0	0	0
Atlatlahucan	0	0	0
Axochiapan	0	0	0
Ayala	0	0	0
Coatlán del Río	0	0	0
Coatetelco	0	0	0
Cuautla	86,470	47,453	39,017
Cuernavaca	0	0	0
Emiliano Zapata	0	0	0
Hueyapan	0	0	0
Huitzilac	0	0	0
Jantetelco	0	0	0
Jiutepec	0	0	0
Jojutla	0	0	0
Jonacatepec	0	0	0
Mazatepec	0	0	0
Miacatlán	0	0	0
Ocuituco	214	103	111
Puente de Ixtla	0	0	0
Temixco	0	0	0
Temoac	0	0	0
Tepalcingo	0	0	0
Tepoztlán	0	0	0
Tetecala	0	0	0
Tetela del Volcán	0	0	0
Tlalnepantla	0	0	0
Tlaltizapán	0	0	0
Tlaquiltenango	0	0	0
Tlayacapan	0	0	0
Totolapan	0	0	0
Xochitepec	0	0	0
Xoxocotla	0	0	0
Yautepec	0	0	0
Yecapixtla	0	0	0
Zacatepec	0	0	0
Zacualpan	0	0	0

1/ Se considera usuarios y beneficiarios atendidos en el Albergue de Adultos Mayores (Temixco), el Albergue Familiar (Cuernavaca), el Refugio Casa de la mujer (Cuernavaca), el Centro de Asistencia Morelense para la Infancia (CAMI en Temixco), y el Centro de Asistencia Social para Adolescentes (CASA, en Temixco) y el Centro de Asistencia Social para perspnas con Discapacidad (CASODI, en Temixco).

Los usuarios y/o beneficiarios que se atienden corresponden al Estado de Morelos y en algunos casos, a otros Estados.  
Fuente: Sistema DIF Morelos

Protección y asistencia a población en desamparo, DIF, 2022

Distribución porcentual de personas atendidas  
según sexo, en centros asistenciales



Fuente: Sistema DIF Morelos.



Atención a personas con discapacidad, DIF, 2022

Municipios	Orientar, informar y detectar la discapacidad		Atender la discapacidad	Proporcionar terapia rehabilitatoria		Proporcionar ayudas funcionales	
	Evento	Persona	Consultas	Persona	Sesión	Persona /a/	Pieza
<b>Morelos</b>	<b>237</b>	<b>1,982</b>	<b>8,016</b>	<b>110,295</b>	<b>482,460</b>	<b>328</b>	<b>328</b>
Amacuzac	0	0	105	962	4,012	7	7
Atlatlahucan	0	0	236	4,578	19,526	15	15
Axochiapan	0	0	368	4,584	18,419	5	5
Ayala	0	0	193	3,661	18,713	2	2
Coatetelco	0	0	27	0	629	9	9
Coatlán del Río	0	0	0	252	0	0	0
Cuautla	96	1,057	364	7,877	37,050	7	7
Cuernavaca	0	0	313	3,973	12,104	49	49
Emiliano Zapata	0	0	1206	26,681	181,156	25	25
Hueyapan	0	0	223	0	0	1	1
Huitzilac	0	0	223	2,440	15,223	7	7
Jantetelco	0	0	137	2,640	4,659	3	3
Jiutepec	0	0	94	1,367	3,120	14	14
Jojutla	141	925	393	6,956	9,642	1	1
Jonacatepec	0	0	163	1,103	3,308	20	20
Mazatepec	0	0	157	3,935	10,533	0	0
Miacatlán	0	0	50	547	859	0	0
Ocuituco	0	0	0	0	0	9	9
Puente de Ixtla	0	0	258	1,555	4,993	1	1
Temixco	0	0	787	6,798	23,900	22	22
Temoac	0	0	97	835	1,321	4	4
Tepalcingo	0	0	270	3,770	11,595	3	3
Tepoztlán	0	0	369	1,449	7,286	3	3
Tetecala	0	0	0	0	0	0	0
Tetela del Volcán	0	0	224	2,932	9,583	0	0
Tlalnepantla	0	0	163	1,876	5,042	0	0
Tlaltizapán	0	0	0	0	0	7	7
Tlaquiltenango	0	0	0	0	0	10	10
Tlayacapan	0	0	0	0	0	4	4
Totolapan	0	0	0	0	0	3	3
Xochitepec	0	0	449	3,804	14,926	32	32
Xoxocotla	0	0	0	31	61	3	3
Yautepec	0	0	471	4,433	14,638	24	24
Yecapixtla	0	0	463	9,192	43,652	27	27
Zacatepec	0	0	170	1,082	3,452	4	4
Zacualpan	0	0	43	982	3,058	7	7

Fuente: Sistema DIF Morelos.

/a/ Se refiere a personas que reciben la atención de 1a vez.



Secretaría de  
**Salud**

Anuario Estadístico Sectorial Estado de Morelos 2022

# IX. CRUZ ROJA MEXICANA

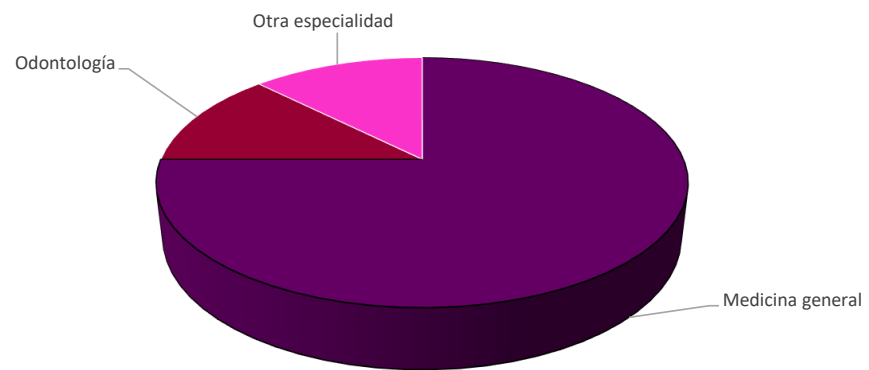
**CRUZ ROJA MEXICANA, 2022**  
**Recursos Físicos, Materiales y Equipo**

Concepto	Total	Cuernavaca	Cuatla	Jojutla
<b>Unidades Médicas</b>	<b>2</b>	<b>1</b>	<b>0</b>	<b>1</b>
<b>Consultorios</b>	<b>8</b>	<b>6</b>	<b>0</b>	<b>2</b>
Medicina general	6	4	0	2
Odontología	1	1	0	0
Otra especialidad	1	1	0	0
<b>Camas no censables</b>	<b>15</b>	<b>10</b>	<b>0</b>	<b>5</b>
Urgencias	12	8	0	4
Otras	3	2	0	1
<b>Cunas</b>	<b>2</b>	<b>1</b>	<b>0</b>	<b>1</b>
<b>Incubadoras</b>	<b>0</b>	<b>0</b>	<b>0</b>	<b>0</b>
<b>Salas de urgencias</b>	<b>2</b>	<b>1</b>	<b>0</b>	<b>1</b>
<b>Quirófanos</b>	<b>0</b>	<b>0</b>	<b>0</b>	<b>0</b>
<b>Banco de sangre</b>	<b>1</b>	<b>1</b>	<b>0</b>	<b>0</b>
<b>Puestos de sangrado</b>	<b>1</b>	<b>0</b>	<b>1</b>	<b>0</b>
<b>Laboratorio de anatomía patológica</b>	<b>0</b>	<b>0</b>	<b>0</b>	<b>0</b>
<b>Rayos X dental</b>	<b>1</b>	<b>1</b>	<b>0</b>	<b>0</b>
<b>Equipo de rayos X</b>	<b>1</b>	<b>1</b>	<b>0</b>	<b>0</b>
<b>Camillas</b>	<b>12</b>	<b>8</b>	<b>0</b>	<b>4</b>
<b>Central de esterilización</b>	<b>0</b>	<b>0</b>	<b>0</b>	<b>0</b>
<b>Esterilizadores</b>	<b>1</b>	<b>0</b>	<b>0</b>	<b>1</b>
<b>Estuches de diagnóstico</b>	<b>3</b>	<b>2</b>	<b>0</b>	<b>1</b>
<b>Nebulizadores</b>	<b>1</b>	<b>0</b>	<b>0</b>	<b>1</b>
<b>Unidad dental</b>	<b>1</b>	<b>1</b>	<b>0</b>	<b>0</b>
<b>Refrigeradores</b>	<b>2</b>	<b>1</b>	<b>0</b>	<b>1</b>
<b>Ventiladores</b>	<b>3</b>	<b>2</b>	<b>0</b>	<b>1</b>
<b>Ambulancias</b>	<b>21</b>	<b>13</b>	<b>4</b>	<b>4</b>
<b>Equipo médico</b>				
Sistema de digitalización de imáger	2	1	0	1
Sistema de rayos X de propósito ge	2	1	0	1
Equipo de protección de radiación	2	1	0	1
Revelador de película radiográfica	0	0	0	0
Impresora en seco de película radio	2	1	0	1
Sistemas de Archivo y Comunicació	2	1	0	1
Succión de secreciones portátil	0	0	0	0
Audiómetro	0	0	0	0
Carro rojo con desfibrilador	3	2	0	1
Central de monitoreo	2	1	0	1
Colposcopio	0	0	0	0
Potenciales evocados	0	0	0	0
corrientes interferenciales	0	0	0	0
Lampara de fototerapia	0	0	0	0
Láser quirúrgico	0	0	0	0
Máquina de anestesia	0	0	0	0
Microscopio quirúrgico	0	0	0	0
Monitor de signos vitales	8	6	0	2

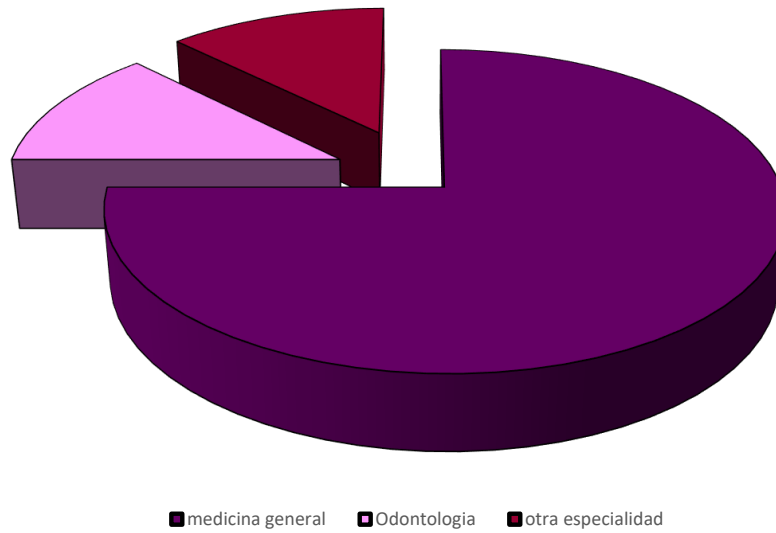
Nota: Existen 2 ambulancias más que son a nivel estatal

Fuente: Cruz Roja Mexicana. Delegación Morelos.

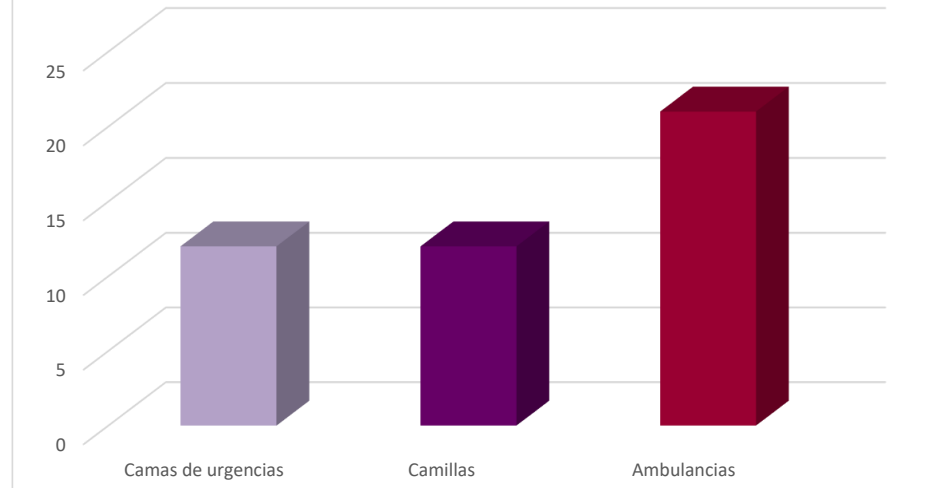
Cruz Roja mexicana, Delegación Morelos  
Distribución porcentual de consultorios médicos según tipo  
2022



Distribución porcentual de consultorios, según tipo. Cruz Roja



### Camas de urgencias, camillas y ambulancias disponibles Cruz Roja Mexicana

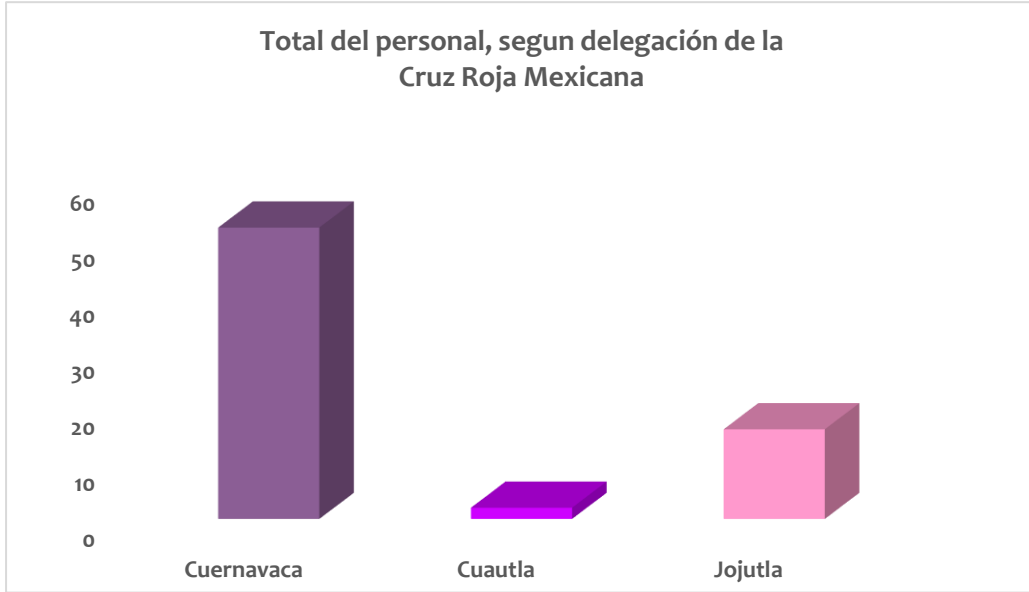
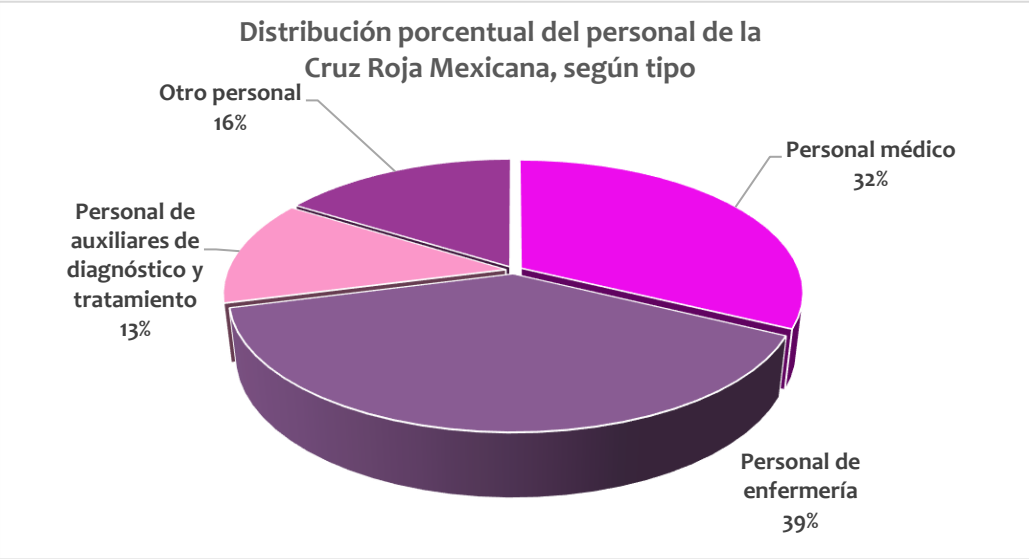


**CRUZ ROJA MEXICANA, 2022**

**Recursos Humanos**

<b>Concepto</b>	<b>Total</b>	<b>Cuernavaca</b>	<b>Cuatla</b>	<b>Jojutla</b>
<b>Total de Recursos humanos</b>	<b>68</b>	<b>52</b>	<b>2</b>	<b>16</b>
<b>Personal médico</b>	<b>20</b>	<b>18</b>	<b>0</b>	<b>4</b>
<b>En contacto directo con el paciente</b>	<b>18</b>	<b>16</b>	<b>0</b>	<b>4</b>
General	14	10	0	4
Especialista	0	2	0	0
Cirujano	0	0	0	0
Otra esp.	0	0	0	0
Odontólogo	4	4	0	0
<b>En otras labores</b>	<b>2</b>	<b>2</b>	<b>0</b>	<b>0</b>
<b>Personal paramédico</b>	<b>30</b>	<b>21</b>	<b>2</b>	<b>7</b>
<b>Personal de enfermería</b>	<b>24</b>	<b>19</b>	<b>0</b>	<b>5</b>
<b>En contacto directo con el paciente</b>	<b>23</b>	<b>18</b>	<b>0</b>	<b>5</b>
General	17	12	0	5
Pasantes	6	6	0	0
<b>En otra actividad</b>	<b>1</b>	<b>1</b>	<b>0</b>	<b>0</b>
<b>Otro personal paramédico</b>	<b>6</b>	<b>2</b>	<b>2</b>	<b>2</b>
<b>Personal de servicios auxiliares de diagnóstico y tratamiento</b>	<b>8</b>	<b>5</b>	<b>0</b>	<b>3</b>
<b>Otro personal</b>	<b>10</b>	<b>8</b>	<b>0</b>	<b>2</b>
Administrativo	2	2	0	0
Conservación	0	0	0	0
Intendencia	8	6	0	2
Otro	0	0	0	0

Fuente: Cruz Roja Mexicana. Delegación Morelos.





CRUZ ROJA MEXICANA, 2022

Servicios Otorgados

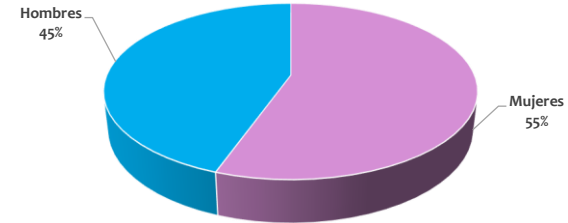
Concepto	Total	Cuernavaca	Cuatla	Jojutla
<b>Población usuaria</b>	<b>47,010</b>	<b>38,886</b>	<b>0</b>	<b>8,124</b>
Hombres	22,579	20,424	0	2,155
Mujeres	24,431	18,462	0	5,969
<b>Consulta externa</b>	<b>38,781</b>	<b>31,441</b>	<b>0</b>	<b>7,340</b>
Hombres	16,313	14,625	0	1,688
Mujeres	22,468	16,816	0	5,652
<b>Total de consulta externa</b>	<b>42,321</b>	<b>37,397</b>	<b>0</b>	<b>4,924</b>
General	38,781	34,616	0	4,165
Especializada	3,419	2,660	0	759
Cirugía general	0	0	0	0
Gineco obstetricia	0	0	0	0
Medicina interna	0	0	0	0
Pediatria	0	0	0	0
Otras especialidades	3,419	2,660	0	759
Odontológica	0	0	0	0
Atención de urgencias	121	121	0	0
<b>Defunciones hospitalarias</b>	<b>15</b>	<b>11</b>	<b>0</b>	<b>4</b>
Hombres	7	5	0	2
Mujeres	8	6	0	2
<b>Auxiliares de diagnóstico</b>	<b>44,617</b>	<b>33,750</b>	<b>0</b>	<b>10,867</b>
Estudios	27,600	21,300	0	6,300
Personas	17,017	12,450	0	4,567
Análisis clínicos a/	0	0	0	0
Estudios	0	0	0	0
Personas	0	0	0	0
Radiodiagnóstico b/	44,617	33,750	0	10,867
Estudios	27,600	21,300	0	6,300
Personas	17,017	12,450	0	4,567
<b>Urgencias prehospitalarias</b>	<b>113</b>	<b>113</b>	<b>0</b>	<b>0</b>
Número de atenciones en ambulancias	0	0	0	0
Emergencias	0	0	0	0
Traslados	0	0	0	0
Número de rescates realizados	0	0	0	0
Urbano	0	0	0	0
Montaña	0	0	0	0
Banco de sangre	113	113	0	0
Donaciones	113	113	0	0
Campañas	24	24	0	0
Altruistas	89	89	0	0
Transfusiones	0	0	0	0
<b>Capacitación</b>	<b>0</b>	<b>0</b>	<b>0</b>	<b>0</b>
Primeros auxilios	0	0	0	0
Cursos	0	0	0	0
Personas	0	0	0	0
Paramédicos	0	0	0	0
Asistentes	0	0	0	0
<b>Escuela de enfermería</b>	<b>0</b>	<b>0</b>	<b>0</b>	<b>0</b>
Licenciatura	0	0	0	0
Técnicos	0	0	0	0
Técnicos en Rayos X	0	0	0	0

a/ Incluye: análisis clínicos, Anti VIH tamizaje, basiloscopias, laboratorio, laboratorio clínico, microbiología, reaginas, rosa de bengala.

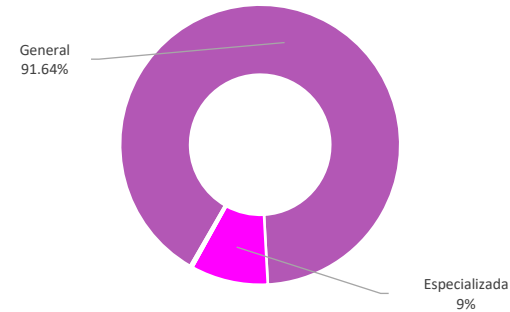
b/ Incluye: electrocardiograma, electrodiagnóstico, electroencefalografía, electroencefalograma, electrografía, electromiografía, holter.

Fuente: Cruz Roja Mexicana. Delegación Morelos.

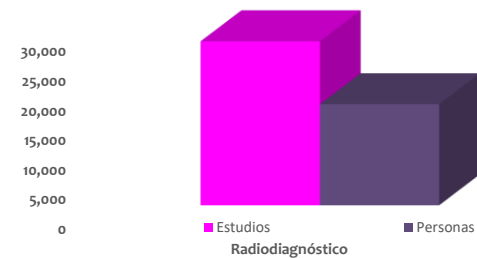
Distribución porcentual de población usuaria, según sexo Cruz Roja Mexicana



Total de consulta Externa, Cruz Roja Mexicana



Estudios y personas de auxiliares de diagnóstico Cruz Roja Mexicana





Secretaría de  
**Salud**

Anuario Estadístico Sectorial Estado de Morelos 2022

# X. INDICADORES SECTORIALES

## Indicadores de recursos, según derechohabencia

2022

(Por 1,000 habitantes)

Institución	Recursos materiales					Recursos humanos		
	Consul- torios	Camas	Equipo de rayos x <sup>1/</sup>	Quiró- fanos	Salas de expulsión	en contacto con el paciente		
						Médicos	Odont.	Enferm.
<b>Dato Estatal</b>	<b>0.62</b>	<b>0.54</b>	<b>0.10</b>	<b>0.03</b>	<b>0.01</b>	<b>2.02</b>	<b>0.09</b>	<b>2.35</b>
Población no derechohabiente (a)	0.75	0.41	0.11	0.03	0.01	1.67	0.10	2.18
Población derechohabiente (b)	0.45	0.72	0.09	0.03	0.01	2.52	0.07	2.61

<sup>1/</sup> Incluye, desintómetro óseo, rayos X dental, equipo portátil de rayos X, sistema de propósito general fijo, esterotaxia p/mamog., mastógrafo, tomografía axial computarizada, tomógrafo computado, tomógrafo por emisión de positrones (PET-CT), sist. de fluoroscopia, unidad rad. panoram. dental.

## Indicadores de servicios otorgados, según derechohabencia

2022

(Por 1,000 habitantes)

Institución	Servicios					Tasa mort. hosp. <sup>3/</sup>	Partos por 1,000 egresos	
	Consultas	Egresos	Cirugías	Partos <sup>2/</sup>	Estudios			
					Laboratorio			Rayos X
<b>Dato Estatal</b>	<b>1,465.7</b>	<b>35.5</b>	<b>26.1</b>	<b>25.5</b>	<b>3,917.8</b>	<b>206.0</b>	<b>4.9</b>	<b>219.9</b>
Población no derechohabiente (a)	603.8	24.3	13.5	28.1	1,746.3	78.7	2.6	362.8
Población derechohabiente (b)	2,700.3	51.7	44.3	21.6	7,028.6	388.3	6.5	123.7

Nota: Para el cálculo de los indicadores del Sector Salud, se consideró la información de Secretaría de Salud/Dirección General de Información en Salud, CONAPO/proyecciones de la población por condición de derechohabencia 2019-2021.

(a) Incluye información de SSM y HNM

(b) Incluye información de IMSS, ISSSTE y SEDENA

Consulta: Incluye consulta general, especializada y odontológica.

<sup>2/</sup> Por 1 000 mujeres en edad fértil (10 a 49 años para Morelos)

<sup>3/</sup> Defunciones hospitalarias por 100 egresos hospitalarios.

Fuente: SS/DGIS/SINERHIAS, Base de datos 2022; Sistema Automatizado de Egresos Hospitalarios (SAEH) y SINBA-SEUL 2021; SAEH y SINBA-SEUL/Procedimientos 2022. Cubos, Servicios SIS-SINBA 2022, preliminar; Instituciones de la Seguridad Social.

**Recursos y servicios, \***  
**según municipio**  
**2022**

Municipios	Recursos				Servicios				
	Materiales		Humanos **		Consultas	Cirugías	Egresos	Estudios	
	Consultorios	Camas *	Médicos	Enfermeras				Laboratorio	Rayos X
<b>Total</b>	<b>1,268</b>	<b>1,107</b>	<b>3,831</b>	<b>4,962</b>	<b>3,056,600</b>	<b>54,529</b>	<b>74,121</b>	<b>8,170,304</b>	<b>429,500</b>
001 Amacuzac	10	0	16	29	10,441	0	0	0	0
002 Atlatlahucan	11	0	10	13	13,800	0	0	0	0
003 Axochiapan	19	34	69	142	16,273	568	2,409	76,120	3,789
004 Cd. Ayala	49	0	51	58	90,755	0	0	0	0
005 Coatlán del Río	11	0	5	5	3,526	0	0	0	0
006 Coatetelco	0	0	0	0	7,200	0	0	0	0
007 Cuautla	120	180	494	825	362,329	8,031	13,526	1,375,068	83,417
008 Cuernavaca	273	467	1,424	1,509	1,055,917	26,234	29,576	3,888,514	199,478
009 Emiliano Zapata	137	177	523	690	258,588	8,106	9,432	982,965	45,218
010 Hueyapan	0	0	0	0	8,483	0	0	0	0
011 Huitzilac	13	0	16	12	6,999	0	0	0	0
012 Jantetelco	9	0	15	15	15,462	0	0	0	0
013 Jiutepec	65	0	101	83	227,293	0	0	87,984	34,633
014 Jojutla	71	64	189	342	121,055	2,246	3,690	352,462	16,274
015 Jonacatepec	23	12	34	64	17,847	11	268	38,082	480
016 Mazatepec	5	0	5	6	2,599	0	0	0	0
017 Miacatlán	7	0	13	11	15,481	0	0	0	0
018 Ocuilco	15	12	31	55	14,946	534	1,435	85,831	2,626
019 Puente de Ixtla	20	12	47	91	52,226	69	384	82,307	221
020 Temixco	61	34	145	200	103,921	1,524	2,889	257,130	10,906
021 Tepalcingo	23	0	26	23	31,558	0	0	0	0
022 Tepoztlán	31	0	40	35	29,482	0	0	0	0
023 Tetecala	18	34	68	112	20,206	659	1,392	62,509	2,482
024 Tetela del Volcán	11	0	17	15	9,828	0	0	0	0
025 Tlalnepantla	6	0	4	4	6,507	0	0	0	0
026 Tlaltizapán	32	0	43	45	30,914	0	0	0	0
027 Tlaquiltenango	32	0	35	31	36,974	0	0	0	0
028 Tlayacapan	19	0	25	31	23,828	0	0	0	0
029 Totolapan	8	0	6	6	5,035	0	0	0	0
030 Xochitepec	30	0	47	40 #	57,663	0	0	0	0
031 Xoxocotla	0	0	0	0	9,162	0	0	0	0
032 Yautepec	55	29	142	220	93,994	2,464	3,506	116,629	3,730
033 Yecapixtla	33	0	44	48	93,295	0	0	0	0
034 Zacatepec	37	52	133	188	190,528	4,083	5,614	764,703	26,246
035 Zacualpan	8	0	6	5	6,253	0	0	0	0
036 Temoac	6	0	7	9	6,232	0	0	0	0

Camas: Se refiere a camas censables

Consultas: Incluye consulta general, especializada y odontológica.

\* Incluye: SSM, HNM, IMSS, ISSSTE y SEDENA.

\*\* Médicos y Enfermeras: Se consideran en contacto directo con el paciente.

Fuente: SS/DGIS/Sistema Automatizado de Egresos Hospitalarios (SAEH) y SINBA-SEUL, Base de datos 2022.

SS/DGIS/Cubos, Servicios SIS y SINBA 2022

SS/DGIS/SINERHIAS, Base de datos 2022

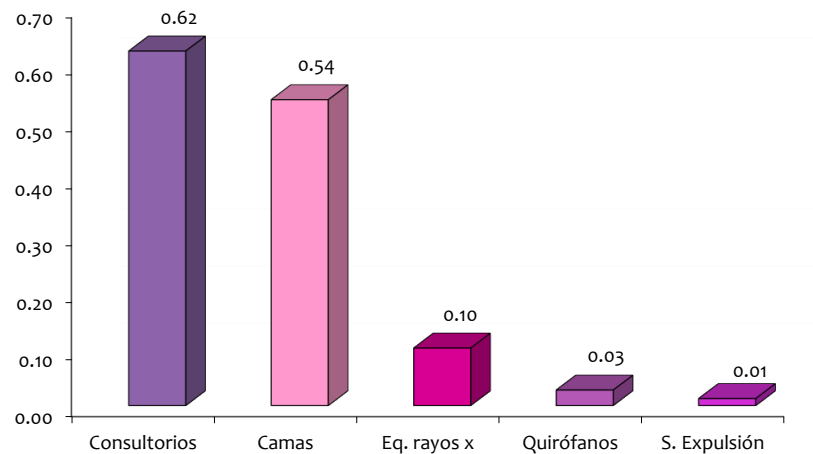
**Indicadores de recursos y servicios,  
según municipio  
2022  
(Por 1,000 habitantes)**

Municipios	Recursos				Servicios					
	Materiales		Humanos		Consultas	Cirugías	Egresos	Estudios		
	Consultorios	Camas	Médicos	Enfermeras				Laboratorio	Rayos X	
<b>Total</b>	<b>0.61</b>	<b>0.53</b>	<b>1.84</b>	<b>2.38</b>	<b>1,465.70</b>	<b>26.15</b>	<b>35.54</b>	<b>3,917.82</b>	<b>205.95</b>	
001 Amacuzac	0.50	0.00	0.80	1.46	524.99	0.00	0.00	0.00	0.00	
002 Atlatlahucan	0.45	0.00	0.41	0.53	562.07	0.00	0.00	0.00	0.00	
003 Axochiapan	0.48	0.87	1.76	3.62	414.87	14.48	61.42	1,940.65	96.60	
004 Cd. Ayala	0.53	0.00	0.55	0.62	977.36	0.00	0.00	0.00	0.00	
005 Coatlán del Río	0.99	0.00	0.45	0.45	315.98	0.00	0.00	0.00	0.00	
006 Coatepec	0.00	0.00	0.00	0.00	590.74	0.00	0.00	0.00	0.00	
007 Cuautla	0.59	0.88	2.41	4.03	1,769.18	39.21	66.04	6,714.17	407.31	
008 Cuernavaca	0.65	1.12	3.40	3.60	2,521.76	62.65	70.63	9,286.60	476.40	
009 Emiliano Zapata	1.33	1.72	5.09	6.71	2,514.44	78.82	91.71	9,558.10	439.69	
010 Huitzilac	0.00	0.00	0.00	0.00	1,099.26	0.00	0.00	0.00	0.00	
011 Hueyapan	0.62	0.00	0.76	0.57	334.30	0.00	0.00	0.00	0.00	
012 Jantetelco	0.48	0.00	0.81	0.81	832.05	0.00	0.00	0.00	0.00	
013 Jiutepec	0.28	0.00	0.44	0.36	983.38	0.00	0.00	380.66	149.84	
014 Jojutla	1.12	1.01	2.97	5.37	1,902.15	35.29	57.98	5,538.29	255.72	
015 Jonacatepec	1.36	0.71	2.01	3.79	1,057.22	0.65	15.88	2,255.91	28.43	
016 Mazatepec	0.46	0.00	0.46	0.55	238.81	0.00	0.00	0.00	0.00	
017 Miacatlán	0.41	0.00	0.77	0.65	912.10	0.00	0.00	0.00	0.00	
018 Ocuiltepec	0.77	0.62	1.60	2.83	769.98	27.51	73.93	4,421.77	135.28	
019 Puente de Ixtla	0.47	0.28	1.11	2.15	1,235.42	1.63	9.08	1,946.99	5.23	
020 Temixco	0.48	0.27	1.15	1.58	820.73	12.04	22.82	2,030.72	86.13	
021 Tepalcingo	0.78	0.00	0.89	0.78	1,075.08	0.00	0.00	0.00	0.00	
022 Tepoztlán	0.62	0.00	0.80	0.70	589.96	0.00	0.00	0.00	0.00	
023 Tetecala	2.03	3.84	7.67	12.64	2,279.81	74.35	157.06	7,052.80	280.04	
024 Tetela del Volcán	0.75	0.00	1.16	1.03	673.34	0.00	0.00	0.00	0.00	
025 Tlalnepantla	0.78	0.00	0.52	0.52	841.24	0.00	0.00	0.00	0.00	
026 Tlaltizapán	0.56	0.00	0.76	0.79	544.86	0.00	0.00	0.00	0.00	
027 Tlaquiltenango	0.89	0.00	0.97	0.86	1,022.88	0.00	0.00	0.00	0.00	
028 Tlayacapan	0.97	0.00	1.27	1.58	1,211.08	0.00	0.00	0.00	0.00	
029 Totolapan	0.65	0.00	0.49	0.49	407.03	0.00	0.00	0.00	0.00	
030 Xochitepec	1.02	0.00	1.60	1.36	1,963.13	0.00	0.00	0.00	0.00	
Xoxocotla	0.00	0.00	0.00	0.00	118.98	0.00	0.00	0.00	0.00	
031 Yautepec	0.47	0.25	1.21	1.88	802.49	21.04	29.93	995.74	31.85	
032 Yecapixtla	0.59	0.00	0.78	0.85	1,655.22	0.00	0.00	0.00	0.00	
033 Zacatepec	0.93	1.31	3.34	4.72	4,786.29	102.57	141.03	19,210.26	659.33	
034 Zacualpan	0.74	0.00	0.56	0.46	580.06	0.00	0.00	0.00	0.00	
035 Temoac	0.33	0.00	0.38	0.49	341.87	0.00	0.00	0.00	0.00	

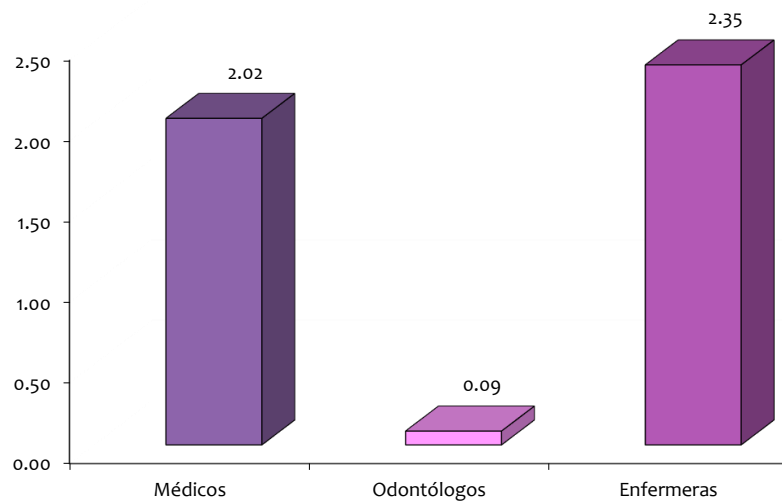
Nota: Para el cálculo de los indicadores de salud, se consideró las proyecciones de población 2019-2022 por 1 000 habitantes.

Fuente: SS/DGIS/Sistema Automatizado de Egresos Hospitalarios (SAEH) y SINBA-SEUL, Base de datos preliminar 2022; Cubos, Servicios SIS y SINBA 2022 preliminar; SINERHIAS, Base de datos 2022 .  
Instituciones de la Seguridad Social.

**Indicador de recursos físicos y materiales, 2022**  
**Por 1,000 habitantes**

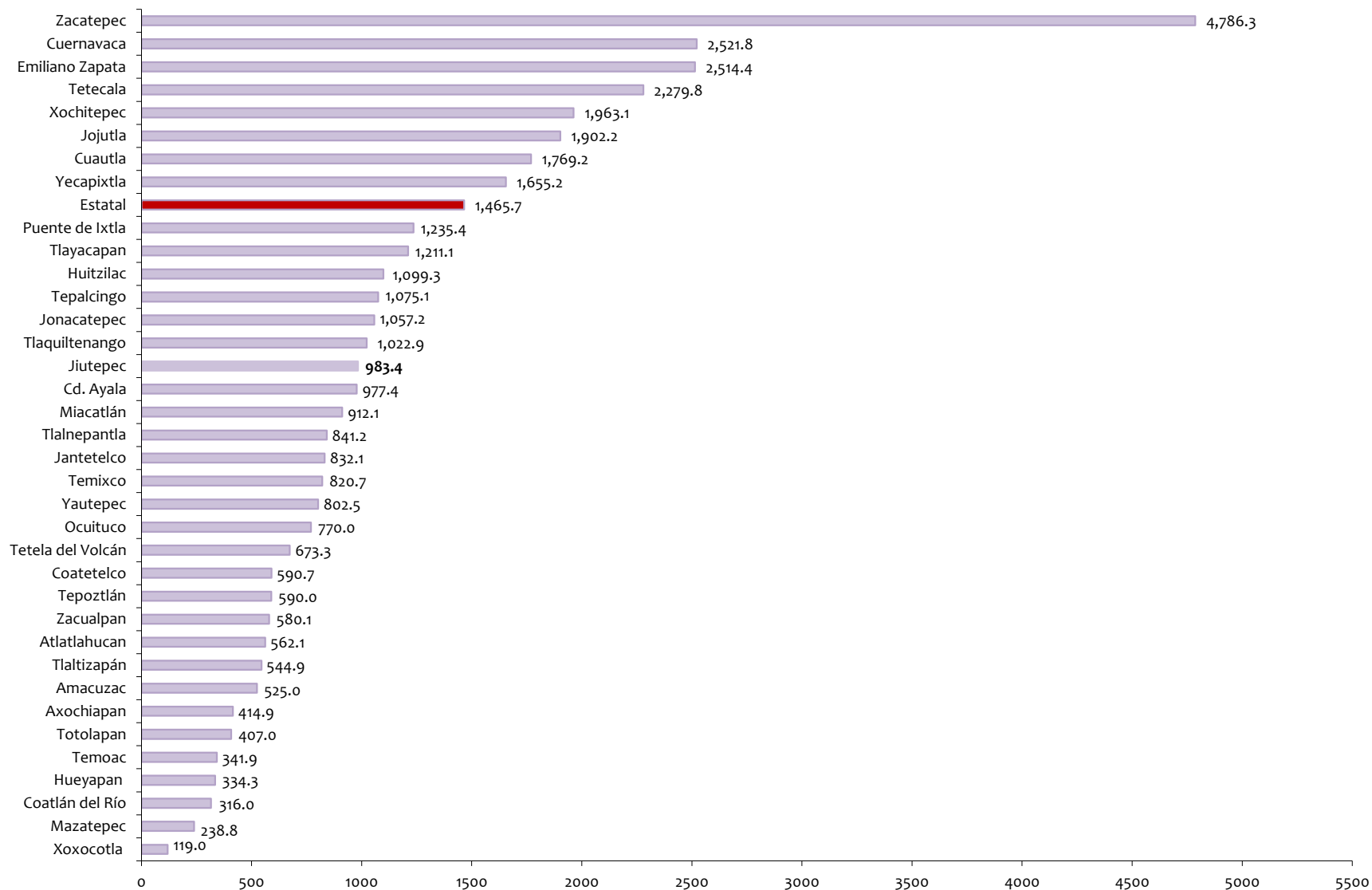


**Indicador de médicos, odontólogos y enfermeras, 2021**  
**Por 1,000 habitantes**



Fuente: SS/DGIS/SINERHIAS, Base de datos 2022; SS/DGIS/Cubo estimaciones de población municipal, proyecciones de población 2019-2022. Instituciones de la Seguridad Social.

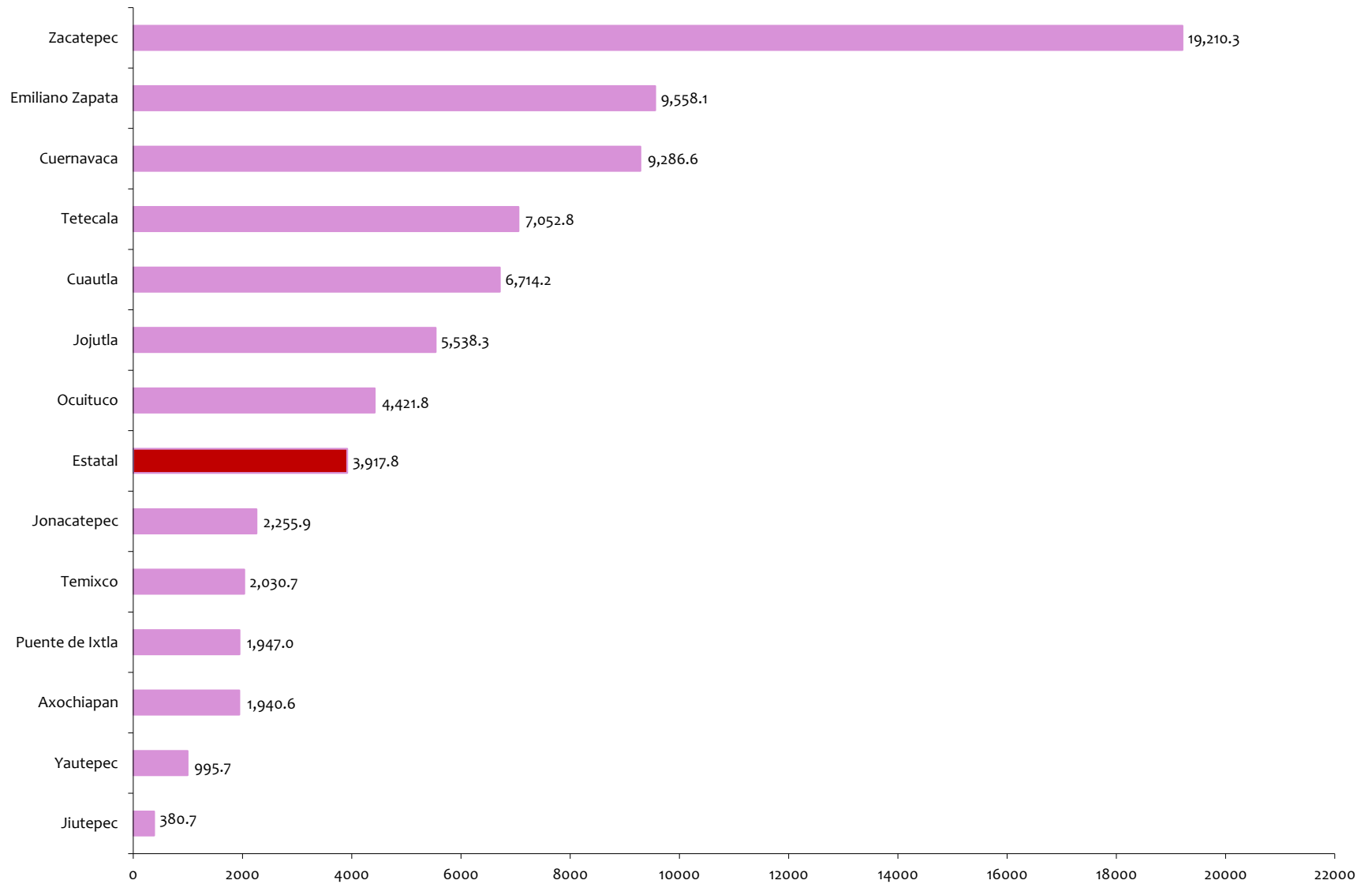
## Consultas otorgadas por municipio, 2022 Por 1,000 habitantes



Consultas: Incluye consulta general, especializada y odontológica

Fuente: SS/DGIS/Cubos, Servicios SIS y SINBA 2022; SS/DGIS/Cubo estimaciones de población municipal, proyecciones de población 2019-2021.  
Instituciones de la Seguridad Social.

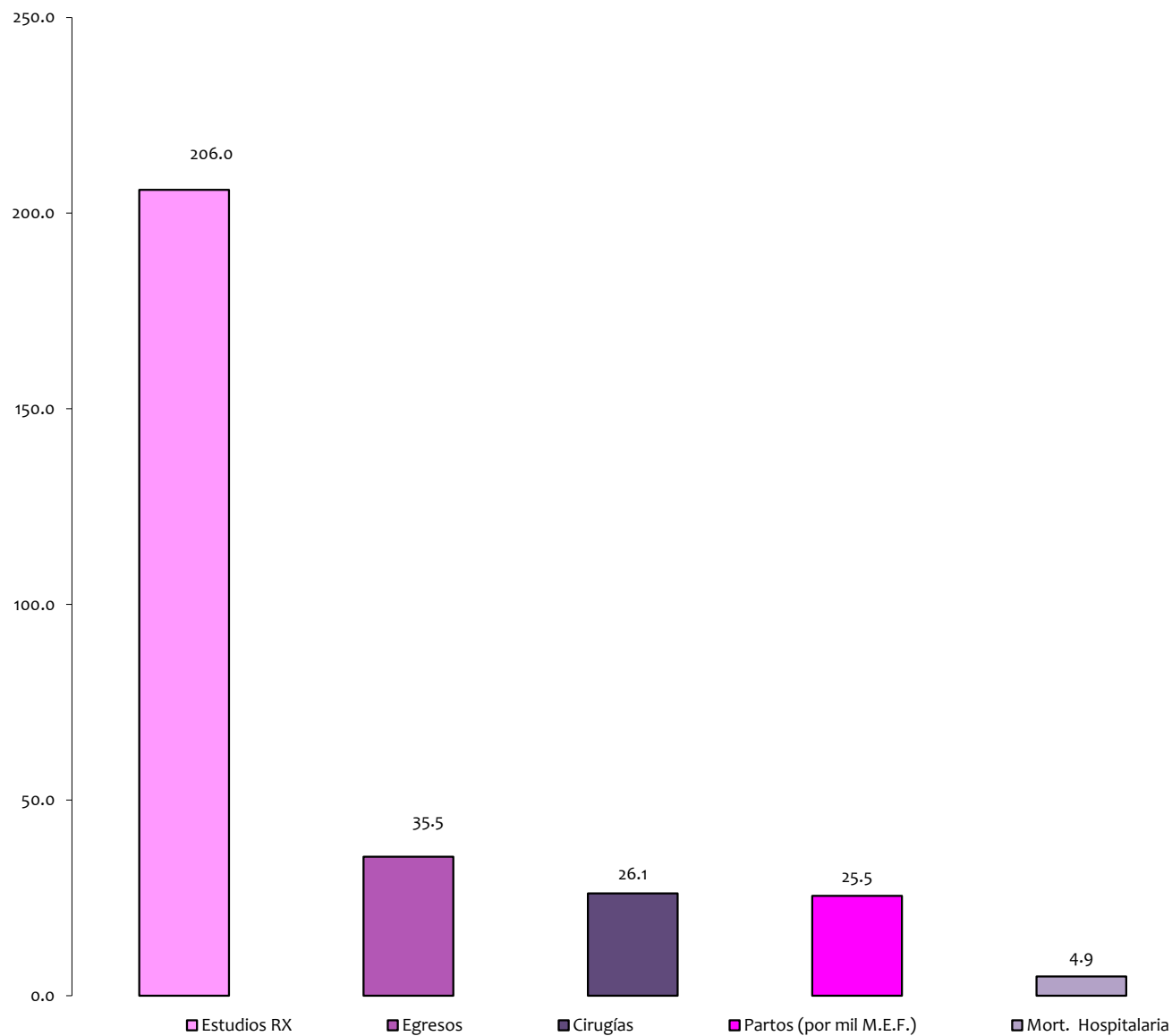
### Estudios de laboratorio según municipio, 2022 Por 1,000 habitantes



Fuente: SS/DGIS/Cubos, Servicios SIS y SINBA 2022; SS/DGIS/Cubo estimaciones de población municipal, proyecciones de población 2019-2022.  
Instituciones de la Seguridad Social.



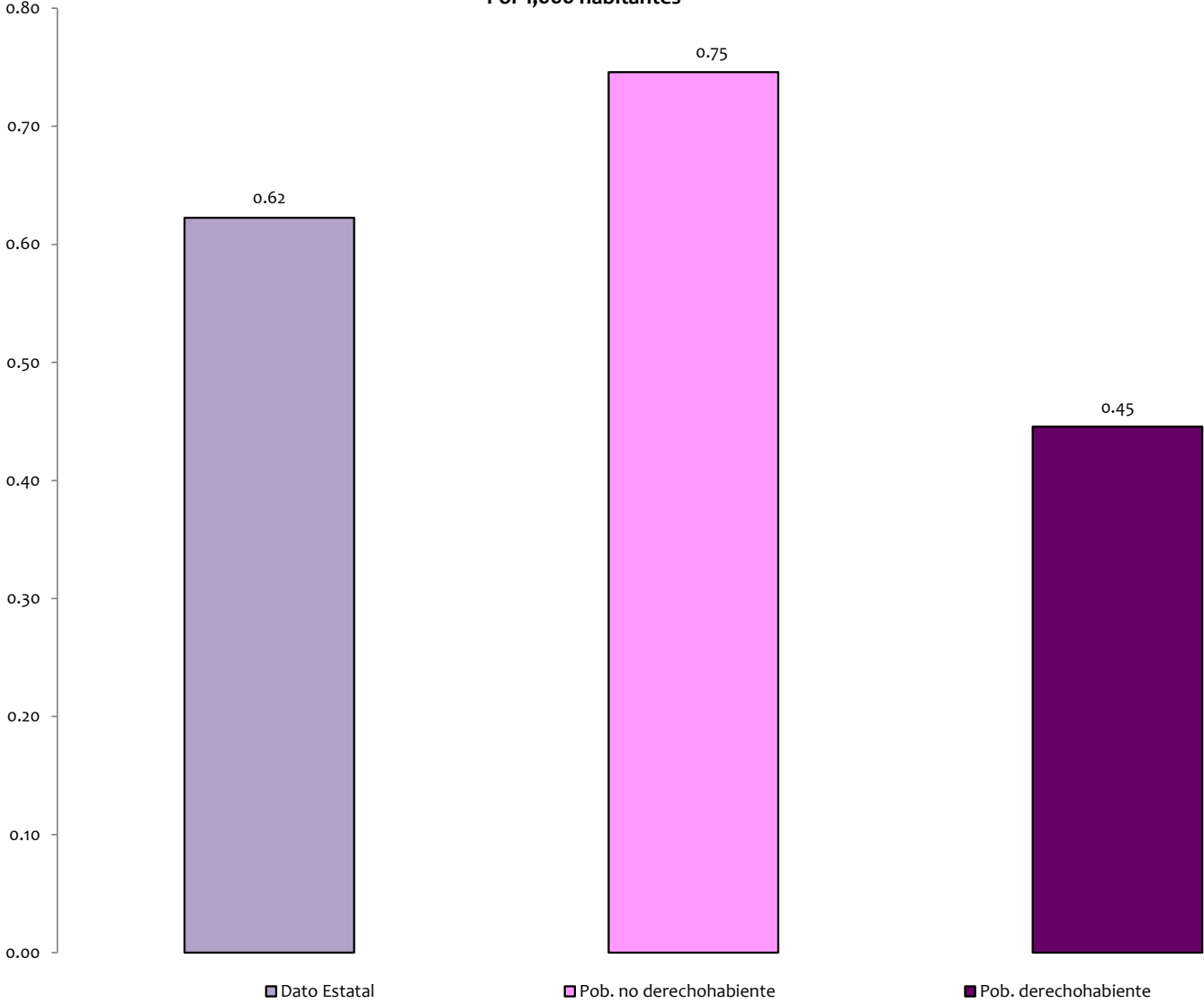
Indicador de otros servicios otorgados, según dato estatal, 2022  
Por 1,000 habitantes



Fuente: SS/DGIS/Sistema Automatizado de Egresos Hospitalarios (SAEH) y SINBA-SEUL, Base de datos 2022; Cubos, Servicios SIS y SINBA 2021. Servicios SIS y SINBA 2022; SS/DGIS/Cubo estimaciones de población municipal, proyecciones de población 2019-2022. Instituciones de la Seguridad Social.

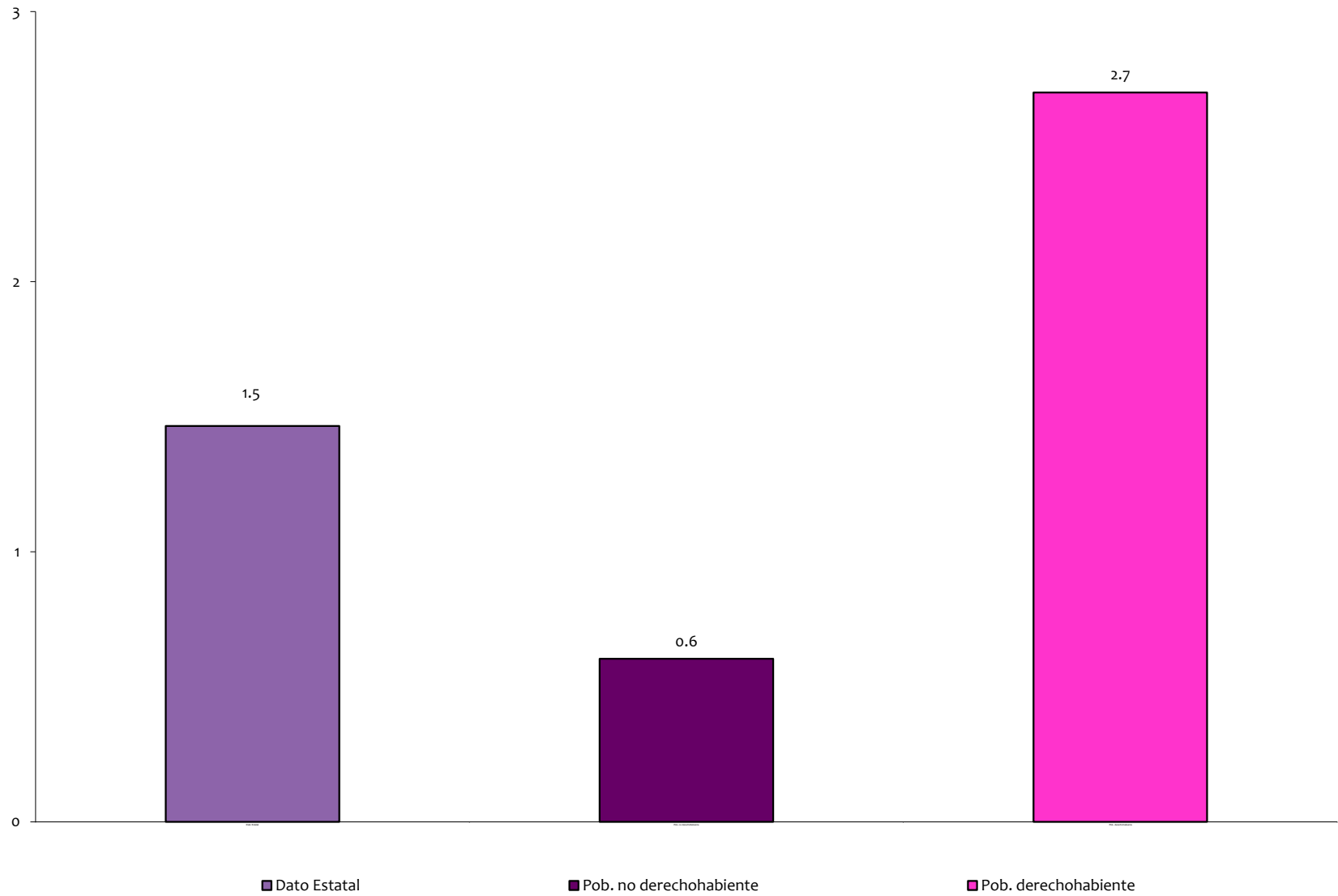
**Indicador de consultorios, según derechohabiencia, 2022**

Por 1,000 habitantes



Fuente: SS/DGIS/SINERHIAS, Base de datos 2022. SS/DGIS/Cubo estimaciones de población municipal, proyecciones de población 2019-2022. Instituciones de la Seguridad Social.

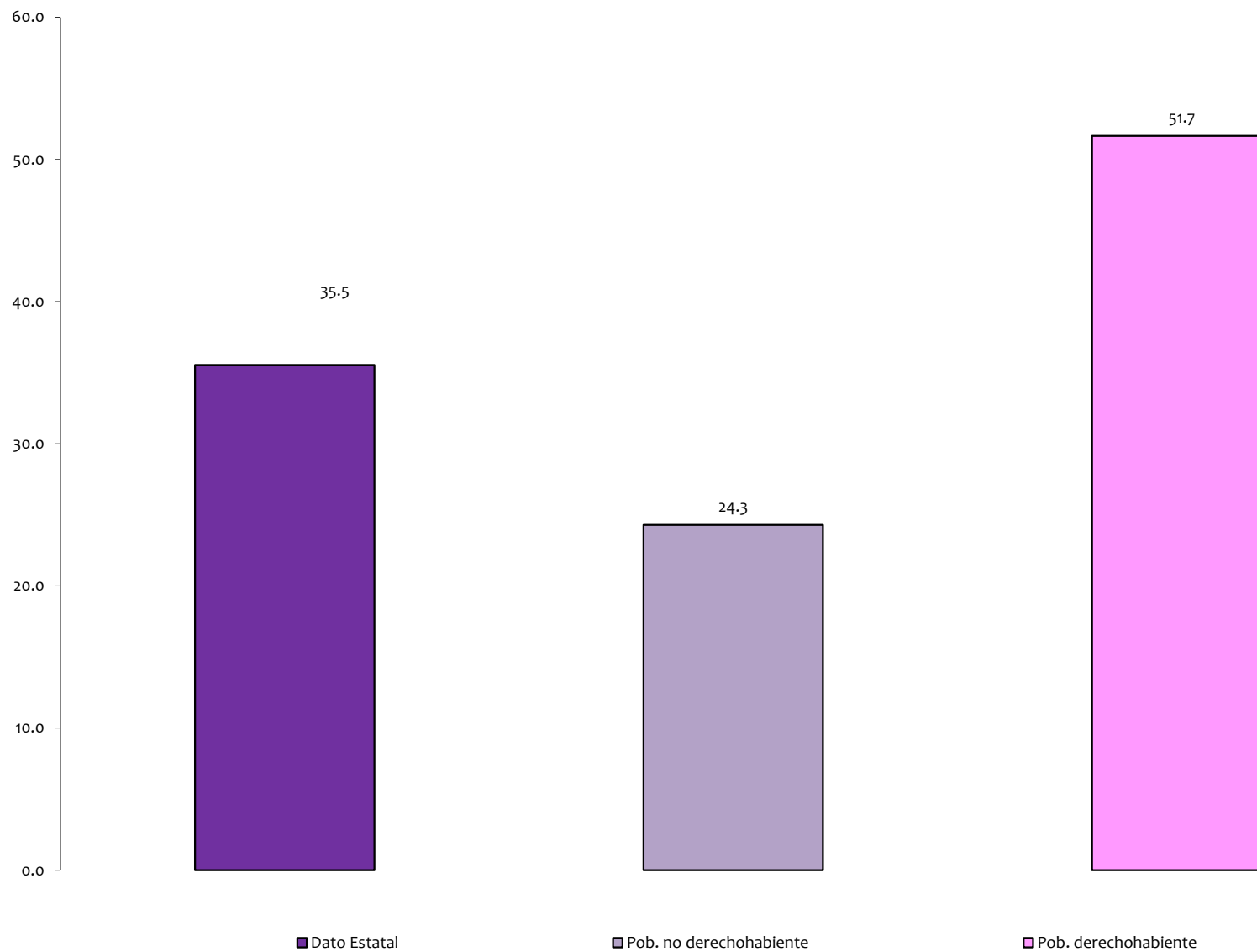
Indicador de consulta promedio por habitante,  
según derechohabiencia, 2022



Consultas: Incluye consulta general, especializada y odontológica

Fuente: SS/DGIS/Cubos, Servicios SIS y SINBA 2022. SS/DGIS/Cubo estimaciones de población municipal, proyecciones de población 2019-2022. Instituciones de la Seguridad Social.

Indicador de egreso hospitalario, según derechohabiencia, 2022  
Por 1,000 habitantes



Fuente: SS/DGIS/Cubo estimaciones de población municipal, proyecciones de población 2019-2022.  
SS/DGIS/Sistema Automatizado de Egresos Hospitalarios (SAEH) y SINBA-SEUL 2022.  
Instituciones de la Seguridad Social



Secretaría de  
**Salud**

Anuario Estadístico Sectorial Estado de Morelos 2022

# XI. DIRECTORIO DE UNIDADES MÉDICAS

**DIRECTORIO DE UNIDADES MÉDICAS DE SERVICIOS DE SALUD DE MORELOS 2022**

MUNICIPIO	LOCALIDAD	TIPO DE UNIDAD	DOMICILIO	CODIGO POSTAL	TELEFONO	
001 - AMACUZAC	0001 AMACUZAC	I- URBANO DE 06 NÚCLEOS BÁSICOS	CIRCUITO INTERIOR NORTE SIN NUMERO COLONIA PROGI	62640	751 3481491	
	0001 - CASAHUATLÁN	A - RURAL DE 01 NÚCLEOS BÁSICOS	CALLE PLAZA CENTRAL SIN NUMERO PUEBLO CASAHUATL	62654	7513478369	
	0003- CENTRO DE SALUD CASAHUA	A-RURAL DE 01 NÚCLEO BÁSICO	CALLE CALLE SALUBRIDAD PUEBLO CASAHUATLAN	62654	7513478055	
	0005 - HUAJINTLÁN	A - RURAL DE 01 NÚCLEO BÁSICO	AVENIDA JOSÉ MARÁ MORELOS (CUERNAVACA-TAXCO) SII	62656	7513919526	
	0007 - RANCHO NUEVO	A - RURAL DE 01 NÚCLEO BÁSICO	CALLE 24 DE FEBRERO SIN NUMERO RANCHERÍA RANCHO	62653	7513478368	
	0008 - SAN GABRIEL LAS PALMAS	D - URBANO DE 01 NÚCLEOS BÁSICOS	CALLE VALENTIN GÓMEZ FARIAS SIN NUMERO PUEBLO SA	62646	7513477338	
	002 - ATLATLAHUCAN	0001 - ATLATLAHUCAN	G - URBANO DE 04 NÚCLEOS BÁSICOS	CARRETERA KILÓMETRO 88 SIN NUMERO PUEBLO ATLATI	62840	7353515499
		0025 - COLONIA SAN FRANCISCO	P - UNIDAD MÓVIL	CARRETERA KILÓMETRO 88 SIN NUMERO PUEBLO ATLATI	62846	7353520466
003 - AXOCHIAPAN	0001 - AXOCHIAPAN	M - HOSPITAL GENERAL	LIBRAMIENTO SAN PABLO CARRETERA AXOCHIAPAN-IZUC	62950	7693510100	
	0001 - AXOCHIAPAN	G - URBANO DE 04 NÚCLEOS BÁSICOS	CALLE MARCELINO VERGARA 19 PUEBLO AXOCHIAPAN 62	62950	7693512645	
	0003 - ATLACAHUALOYA	D - URBANO DE 01 NÚCLEOS BÁSICOS	CALLE EMPEDRADA SIN NUMERO PUEBLO ATLACAHUALO	62963	7691704221	
	0006 - JOAQUÍN CAMAÑO	A - RURAL DE 01 NÚCLEO BÁSICO	CALLE MORELOS 1 RANCHERÍA JOAQUÍN CAMAÑO	62957	7691708704	
	0007 - MARCELINO RODRÍGUEZ (SAI	A - RURAL DE 01 NÚCLEO BÁSICO	CALLE BUGAMBILIAS SIN NUMERO PUEBLO MARCELINO R	62962	7693922823	
	0009 - QUEBRANTADERO	A - RURAL DE 01 NÚCLEO BÁSICO	CALLE MARIANO MATAMOROS PUEBLO QUEBRANTADERO	62957	7691708464	
	0010 - TELIXTAC	D - URBANO DE 01 NÚCLEOS BÁSICOS	CALLE DEL OLVIDO SIN NUMERO PUEBLO TELIXTAC	62965	7691702370	
	0011 - TLALAYO	A - RURAL DE 01 NÚCLEO BÁSICO	CALLE MAYA PUEBLO TLALAYO	62955	7691020014	
	004 - AYALA	0001 - CIUDAD AYALA	E - URBANO DE 02 NÚCLEOS BÁSICOS	CALLE RODRIGO AVELAR SIN NUMERO PUEBLO CIUDAD A	62700	7353088712
		0002 - ABELARDO L. RODRÍGUEZ	A - RURAL DE 01 NÚCLEO BÁSICO	CALLE GRAL. FRANCISCO MENDOZA 5 COLONIA ABELARD	62725	7353572416
0005 - SAN PEDRO APATLACO		G - URBANO DE 04 NÚCLEOS BÁSICOS	CALLE ERNESTO PÉREZ 1 PUEBLO SAN PEDRO APATLACO 1	62714	7353022277	
0008 - CHINAMECA		E - URBANO DE 02 NÚCLEOS BÁSICOS	CALLE JOSÉ HERNÁNDEZ SIN NUMERO PUEBLO CHINAME	62723	7351700295	
0012 - JALOXTOC		E - URBANO DE 02 NÚCLEOS BÁSICOS	CARRETERA TLAYECAC - HUITZILILLA SIN NUMERO PUEBL	62720	7353925733	
0014 - MOYOTEPEC		D - URBANO DE 01 NÚCLEOS BÁSICOS	CALLE FRANCISCO I MADERO PUEBLO MOYOTEPEC	62718	7351706634	
0023 - SAN JUAN AHUEHUEYO		A - RURAL DE 01 NÚCLEO BÁSICO	CALLE NARCISO MENDOZA COLONIA CENTRO	62724	7353570199	
0025 - TECOMALCO		A - RURAL DE 01 NÚCLEO BÁSICO	CALLE BENITO JUÁREZ 20 RANCHERÍA TECOMALCO	62723	7351700	
0026 - TENEXTEPANGO		H - URBANO DE 05 NÚCLEOS BÁSICOS	CERRADA JUAN ESCUTIA PUEBLO TENEXTEPANGO	62725	7353518355	
0027 - TLAYECAC		B - RURAL DE 02 NÚCLEOS BÁSICOS	CARRETERA TLAYECAC - HUITZILILLA SIN NUMERO PUEBL	62715	7343485479	
0028 - EL VERGEL		A - RURAL DE 01 NÚCLEO BÁSICO	CALLE EMILIANO ZAPATA SIN NUMERO PUEBLO EL VERGE	62723	7353571137	
0126 - ANENECUILCO		C - URBANO DE 03 NÚCLEOS BÁSICOS	CALLE INDEPENDENCIA 2 PUEBLO ANENECUILCO CENTRO	62710	7353088805	
0126 - ANENECUILCO		UNE - UNIDAD DE ESPECIALIDADES MÉDICAS (UNEMES)	CALLE MIRAFLORES SIN NUMERO PUEBLO ANENECUILCO	62710	7353082911	
005 - COATLÁN DEL RÍO		0001 - COATLÁN DEL RÍO	F - URBANO DE 03 NÚCLEOS BÁSICOS	AVENIDA MORELOS SIN NUMERO PUEBLO COATLAN DEL I	62610	7513961550
		0002 - APANZINGO	A - RURAL DE 01 NÚCLEO BÁSICO	AVENIDA GUSTAVO DIAZ ORDÁZ SIN NUMERO PUEBLO AP	62614	7773181528
	0005 - COCOYOTLA	A - RURAL DE 01 NÚCLEO BÁSICO	AVENIDA MORELOS KM 32 PUEBLO COCOYOTLA	62616	7513961134	
	0007 - COLONIA MORELOS	A - RURAL DE 01 NÚCLEO BÁSICO	CALLE EMILIANO ZAPATA SIN NUMERO COLONIA MORELC	62616	7513963067	
	0008 - CHAVARRÍA	A - RURAL DE 01 NÚCLEO BÁSICO	CALLE EL OLÍMPICO SIN NUMERO RANCHERÍA CHAVARRIA	62614	7513964290	
	0009 - MICHAPA	A - RURAL DE 01 NÚCLEO BÁSICO	CARRETERA EC ALPUYECA - GRUTAS DE CACAHUALMILPA	62614	7513964274	
	0010 - TILANCINGO	A - RURAL DE 01 NÚCLEO BÁSICO	PRIVADA IGNACIO ZARAGOZA 1 RANCHERÍA TILANCINGO	62615	7513961738	
	006 - CUAUTLA	0001 - CUAUTLA	M - HOSPITAL GENERAL	CARRETERA MÉXICO - CUAUTLA KM. 98.2 SIN NUMERO CO	62748	7353531944
		0001 - CUAUTLA	E - URBANO DE 02 NÚCLEOS BÁSICOS	CALLE CHIMALPOPOCA 72 COLONIA CUAUHTÉMOC	62757	7353017082
		0001 - CUAUTLA	F - URBANO DE 03 NÚCLEOS BÁSICOS	AVENIDA FERROCARRILERO, ESQUINA HUESCA COLONIA I	62743	7353087059
0001 - CUAUTLA		J - URBANO DE 07 NÚCLEOS BÁSICOS	CALLE IGNACIO ALLENDE 33 COLONIA MIGUEL HIDALGO	62747	7353987256	
0001 - CUAUTLA		Q - URBANO DE 10 NÚCLEOS BÁSICOS	CERRADA ING. MONGOY 211 COLONIA CENTRO	62740	7353080758	
0001 - CUAUTLA		F - URBANO DE 03 NÚCLEOS BÁSICOS	CARRETERA FEDERAL MÉXICO- CUAUTLA, ESQUINA RIO FRI	62751	7353016491	
0001 - CUAUTLA		UNE - UNIDAD DE ESPECIALIDADES MÉDICAS (UNEMES)	CARRETERA A VILLA	62744	7353547806	
0001 - CUAUTLA		UNE - UNIDAD DE ESPECIALIDADES MÉDICAS (UNEMES)	CARRETERA A VILLA	62744	7353542009	
0001 - CUAUTLA		UNE - UNIDAD DE ESPECIALIDADES MÉDICAS (UNEMES)	CARRETERA FERROCARRIL SIN NUMERO COLONIA FRANCO	62742	7353528645	
0001 - CUAUTLA		UNE - UNIDAD DE ESPECIALIDADES MÉDICAS (UNEMES)	CARRETERA MÉXICO CUAUTLA ESQUINA RIO FRIO	62751	7353016491	
0014 - EX-HACIENDA EL HOSPITAL		B - RURAL DE 02 NÚCLEOS BÁSICOS	AVENIDA MORELOS COLONIA EX-HACIENDA EL HOSPITAL	62755	7353089546	
0021 - PUXTLA		A - RURAL DE 01 NÚCLEO BÁSICO	AVENIDA FRANCISCO AYALA 3 COLONIA PUXTLA	62755	7353089548	
0032 - PEÑA FLORES (PALO VERDE)	H - URBANO DE 05 NÚCLEOS BÁSICOS	CALLE ADOLFO RUÍZ CORTINES SIN NUMERO COLONIA PE	62756	7351707177		
0145 - EUSEBIO JAUREGUI	B - RURAL DE 02 NÚCLEOS BÁSICOS	CALLE PROGRESO 49 COLONIA EUSEBIO JÁUREGUI	62748	7353987255		

**DIRECTORIO DE UNIDADES MÉDICAS DE SERVICIOS DE SALUD DE MORELOS 2022**

MUNICIPIO	LOCALIDAD	TIPO DE UNIDAD	DOMICILIO	CÓDIGO POSTAL	TELÉFONO	
007 - CUERNAVACA	0001 - CUERNAVACA	UNE - UNIDAD DE HEMODIÁLISIS CUERNAVACA	CALLE GUSTAVO GÓMEZ AZCARATE	62227	7773113802	
	0001 - CUERNAVACA	M - HOSPITAL GENERAL	AVENIDA DOMINGO DIEZ ESQUINA GÓMEZ AZCARATE	62270	7773112210	
	0001 - CUERNAVACA	P-UNIDAD MÓVIL DE ATENCIÓN INTEGRAL PARA LA SALUD DEL	GUSTAVO GÓMEZ AZCARATE 205 D	62270	7773302236	
	0001 - CUERNAVACA	D - URBANO DE 01 NÚCLEOS BÁSICOS	LUIS ECHEVERRÍA MANZANA 14	62039	7771016185	
	0001 - CUERNAVACA	E - URBANO DE 02 NÚCLEOS BÁSICOS	DIVISIÓN DEL NORTE MANZANA 4 LOTE 14	62037	7771024893	
	0001 - CUERNAVACA	E - URBANO DE 02 NÚCLEOS BÁSICOS	CALLE ANECUILCO, COL. EMILIANO ZAPATA	62466	7771710584	
	0001 - CUERNAVACA	E - URBANO DE 02 NÚCLEOS BÁSICOS	BOLIVIA MANZANA 15 LOTE 35	62039	7771016192	
	0001 - CUERNAVACA	E - URBANO DE 02 NÚCLEOS BÁSICOS	CALLE 24 DE FEBRERO	62080	7771640582	
	0001 - CUERNAVACA	E - URBANO DE 02 NÚCLEOS BÁSICOS	CALLE CANDELARIA S/N, BARRIO DE LA CANDELARIA	62220	7773826085	
	0001 - CUERNAVACA	E - URBANO DE 02 NÚCLEOS BÁSICOS	PRIV. OTILIO MONTAÑO, COL. ALTA VISTA	62010	7771027097	
	0001 - CUERNAVACA	E - URBANO DE 02 NÚCLEOS BÁSICOS	CALLE NARCISO MENDOZA, COL. ACAPANTZINGO	62440	7773181528	
	0001 - CUERNAVACA	E - URBANO DE 02 NÚCLEOS BÁSICOS	MOLOTALCINGO	62200	7773727974	
	0001 - CUERNAVACA	E - URBANO DE 02 NÚCLEOS BÁSICOS	AV. DEFENSA NACIONAL S/N	62210	7771023924	
	0001 - CUERNAVACA	E - URBANO DE 02 NÚCLEOS BÁSICOS	CALLE SAN SALVADOR ESQ. CON PRIV. 24 DE DICIEMBRE	62240	7773640258	
	0001 - CUERNAVACA	G - URBANO DE 04 NÚCLEOS BÁSICOS	CALLE OTILIO MONTAÑO S/N	62180	7771023090	
	0001 - CUERNAVACA	E - URBANO DE 02 NÚCLEOS BÁSICOS	CALLE NUEVA INGLATERRA ESQ. CUESTA CLARA	62230	7771023175	
	0001 - CUERNAVACA	E - URBANO DE 02 NÚCLEOS BÁSICOS	CALLE 5 DE FEBRERO ESQ. CON CARRETERA FEDERAL CUER	62300	7773823672	
	0001 - CUERNAVACA	I - URBANO DE 06 NÚCLEOS BÁSICOS	CALLE OTILIO MONTAÑO 44, COL. ANTONIO BARONA	62320	7775123669	
	0001 - CUERNAVACA	F - URBANO DE 03 NÚCLEOS BÁSICOS	AVENIDA CASTILLO DE CHAPULTEPEC	62390	7771005275	
	0001 - CUERNAVACA	E - URBANO DE 02 NÚCLEOS BÁSICOS	CALLE GERANIO ESQ. MAGNOLIA 19, COL. SATÉLITE	62460	7773168166	
	0001 - CUERNAVACA	S - URBANO DE 12 NÚCLEOS BÁSICOS Y MÁS	CALLE FRANCISCO LEYVA 307, CENTRO	62000	7773141300	
	0001 - CUERNAVACA	UNE - UNIDAD DE ESPECIALIDADES MÉDICAS (UNEMES)	VICENTE GUERRERO, COL. PILANCÓN	62790	7773722694	
	0001 - CUERNAVACA	UNE - UNIDAD DE ESPECIALIDADES MÉDICAS (UNEMES)	DOMINGO DIEZ S/N ESQ. DR. GÓMEZ AZCÁRATE, COLONIA I	62270		
	0001 - CUERNAVACA	UNE - UNIDAD DE ESPECIALIDADES MÉDICAS (UNEMES)	LEANDRO VALLE COL. LOMAS DE LA SELVA	62270	7773129169	
	0001 - CUERNAVACA	Q - URBANO DE 10 NÚCLEOS BÁSICOS	AV. EMILIANO ZAPATA, TLALTENANGO	62170	7771023350	
	0001 - CUERNAVACA	UNE - UNIDAD DE ESPECIALIDADES MÉDICAS (UNEMES)	AV. EMILIANO ZAPATA, COL. TLALTENANGO	62170	7773177148	
	0001 - CUERNAVACA	F - URBANO DE 03 NÚCLEOS BÁSICOS	CALLE IGNACIO, COL. CHIPITLAN	62070	7773610015	
	0044 - BUENAVISTA DEL MONTE	A - RURAL DE 01 NÚCLEO BÁSICO	CALLE 16 DE SEPTIEMBRE 53, BUENA VISTA DEL MONTE	62508	7771656001	
	0119 - SANTA MARÍA	C - URBANO DE 03 NÚCLEOS BÁSICOS	NACIONAL 14	62100	7773237734	
	008 - EMILIANO ZAPATA	0001 - EMILIANO ZAPATA	E - URBANO DE 02 NÚCLEOS BÁSICOS	CALLE PUERTO ESCONDIDO ESQ. PUERTO VALLARTA	62764	7773684515
		0001 - EMILIANO ZAPATA	I - URBANO DE 06 NÚCLEOS BÁSICOS	CALLE 5 DE MAYO S/N, COL. CENTRO	62760	7771710584
		0001 - EMILIANO ZAPATA	UNE - CENTRO INTEGRAL DE SALUD MENTAL EMILIANO ZAPATA	AV. TEMIXCO 3, COL. CENTRO	62760	7773651702
0002 - TEPETZINGO		A - RURAL DE 01 NÚCLEO BÁSICO	CALLE INDEPENDENCIA 13, COL. CENTRO	62768	7773856358	
0003 - TETECALITA		E - URBANO DE 02 NÚCLEOS BÁSICOS	CALLE BENITO JUÁREZ S/N, COL. CENTRO	62768	7773654272	
0004 - TEZOYUCA		E - URBANO DE 02 NÚCLEOS BÁSICOS	AV. MORELOS 1, COL. CENTRO	62767	7773856342	
0005 - TRES DE MAYO		F - URBANO DE 03 NÚCLEOS BÁSICOS	CALLE SINALOA ESQ. OAXACA 57, COL. 3 DE MAYO	62763	7771644060	
009 - HUITZILAC		0001 - HUITZILAC	G - URBANO DE 04 NÚCLEOS BÁSICOS	AV. TRES MARÍAS 50	62510	7393931225
		0003 - COAJOMULCO	B - RURAL DE 02 NÚCLEOS BÁSICOS	CALLE ALDAMA	62510	7393932152
		0017 - TRES MARÍAS	F - URBANO DE 03 NÚCLEOS BÁSICOS	AV. ZEMPOALA	62515	7393935441
0090 - TETECUINTLA	P - UNIDAD MÓVIL	CENTRO DE SALUD ANCLA HUITZILAC AV. TRES MARÍAS	62510			
010 - JANTETELCO	0001 - JANTETELCO	E - URBANO DE 02 NÚCLEOS BÁSICOS	CALLE MARIANO MATAMOROS 4	62970	7313510371	
	0002 - AMAYUCA	E - URBANO DE 02 NÚCLEOS BÁSICOS	CALLE HIDALGO 3	62972	7313514310	
	0003 - CHALCATZINGO	A - RURAL DE 01 NÚCLEOS BÁSICOS	CALLE HERMENEGILDO GALEANA 2	62977	7313519969	
	0006 - TENANGO (SANTA ANA)	A - RURAL DE 01 NÚCLEO BÁSICO	AVENIDA HIDALGO 63	62978	7313515376	

**DIRECTORIO DE UNIDADES MÉDICAS DE SERVICIOS DE SALUD DE MORELOS 2022**

MUNICIPIO	LOCALIDAD	TIPO DE UNIDAD	DOMICILIO	CÓDIGO POSTAL	TELÉFONO	
011 - JIUTEPEC	0001 - JIUTEPEC	D - URBANO DE 01 NÚCLEOS BÁSICOS	CALLE 5 DE MAYO ESQ. SAN JUAN S/N, COL. TLAHUAPAN	62553	7773201577	
	0001 - JIUTEPEC	E - URBANO DE 02 NÚCLEOS BÁSICOS	RANCHO LAS PALOMAS, COL. JOSÉ LÓPEZ PORTILLO.	62574	7773230191	
	0001 - JIUTEPEC	E - URBANO DE 02 NÚCLEOS BÁSICOS	PRIV. ATLACOMULCO, COL. JOSÉ G. PARRÉS	62564	7773313659	
	0001 - JIUTEPEC	E - URBANO DE 02 NÚCLEOS BÁSICOS	CALLE CUATRO LIMONES, LOMAS DE JIUTEPEC	62566	7775161014	
	0001 - JIUTEPEC	F - URBANO DE 03 NÚCLEOS BÁSICOS	JESÚS M. AVITIA, COL. JARDÍN JUÁREZ	62576	7773096946	
	0001 - JIUTEPEC	D - URBANO DE 01 NÚCLEOS BÁSICOS	CALLE DOMITILLO EVANGELISTA 112	62556	7775161029	
	0001 - JIUTEPEC	E - URBANO DE 02 NÚCLEOS BÁSICOS	PRIV. ZARAGOZA	62550	7773204069	
	0001 - JIUTEPEC	F - URBANO DE 03 NÚCLEOS BÁSICOS	MICHOACÁN, COL. OTILIO MONTAÑO	62577	7771707771	
	0001 - JIUTEPEC	UNE - UNIDAD DE ESPECIALIDADES MÉDICAS (UNEMES)	CAMINO REAL DE YAUTEPEC, COL. PARAISO	62570	7773191646	
	0001 - JIUTEPEC	K - URBANO DE 08 NÚCLEOS BÁSICOS	CALLE REAL DE YAUTEPEC SIN NÚMERO, COL. EL PARAISO	62570	7773201869	
	0004 - CALERA CHICA	E - URBANO DE 02 NÚCLEOS BÁSICOS	CALLE 20 DE NOVIEMBRE, CENTRO	62556	7773684241	
	0009 - PROGRESO	E - URBANO DE 02 NÚCLEOS BÁSICOS	PROLONGACIÓN LUCHADORES, COL. PROGRESO	62574	7773200528	
	0028 - INDEPENDENCIA	D - URBANO DE 01 NÚCLEOS BÁSICOS	CALLE ALFONSO GARZÓN 85, INDEPENDENCIA	62575	7773230213	
	012 - JOJUTLA	0001 - JOJUTLA	M - HOSPITAL GENERAL	AV. UNIVERSIDAD COL. CENTRO	62900	7343421288
h. móvil (PANCHIMALCO)		0001 - JOJUTLA	E - URBANO DE 02 NÚCLEOS BÁSICOS	EMILIANO ZAPATA 96	62900	7343440195
0001 - JOJUTLA		K - URBANO DE 08 NÚCLEOS BÁSICOS	AV. UNIVERSIDAD	62900	7343421288	
0001 - JOJUTLA		P - UNIDAD MÓVIL	CENTRO DE SALUD ANTLA DE JOJUTLA. AVENIDA UNIVERSI	62900		
0001 - JOJUTLA		UNE - UNIDAD DE ESPECIALIDADES MÉDICAS DE CIRIGÍA AMBUL	LIBRAMIENTO JOJUTLA-CASABLANCA	62950	7343421338	
0004 - HIGUERÓN		E - URBANO DE 02 NÚCLEOS BÁSICOS	RICARDO SOTO 125	62900	7343452570	
0008 - PEDRO AMARO		E - URBANO DE 02 NÚCLEOS BÁSICOS	VICENTE GUERRERO	62906	7343452443	
0011 - TEHUIXTLA		L - URBANO DE 09 NÚCLEOS BÁSICOS	IGNACIO ZARAGOZA 110	62910	7343411366	
0012 - TEQUESQUITENGO		F - URBANO DE 03 NÚCLEOS BÁSICOS	RENATO ORNELAS	62915	7343470642	
0013- TLATENCHI		E-URBANO DE 02 NÚCLEOS BÁSICOS	OTILIO MONTAÑO S/N	62907	7343739775	
0014 - VICENTE ARANDA (SAN RAFAEL)		A - RURAL DE 01 NÚCLEO BÁSICO	CALLE DIEZ DE ABRIL	62917	7341077019	
013 - JONACATEPEC		0001 - JONACATEPEC	G - URBANO DE 04 NÚCLEOS BÁSICOS	CALLE MATAMOROS 8	62930	7353550143
		0001 - JONACATEPEC	N - HOSPITAL INTEGRAL (COMUNITARIO)	CARRETERA JONACATEPEC-AXOCHIAPAN S/N	62930	7353551259
		0002 - AMACUITLAPILCO	A - RURAL DE 01 NÚCLEO BÁSICO	AVENIDA EMILIANO ZAPATA	62937	7353551557
	0006 - TETELILLA	D - URBANO DE 01 NÚCLEOS BÁSICOS	CALLE REFORMA	62940	7353012153	
	0007 - TLAYCA	A - RURAL DE 01 NÚCLEO BÁSICO	PLAZUELA LORENZO VÁZQUEZ	62937	7353553138	
	014 - MAZATEPEC	0001 - MAZATEPEC	F - URBANO DE 03 NÚCLEOS BÁSICOS	CALLE URUGUAY ESQ. GUATEMALA S/N	62630	7373735782
		0002 - CUAUCHICHINOLA	A - RURAL DE 01 NÚCLEOS BÁSICOS	CALLE EMILIANO ZAPATA 45 BIS	62635	7513483356
015 - MIACATLÁN	0001 - MIACATLÁN	D - URBANO DE 01 NÚCLEOS BÁSICOS	CALLE FRANCISCO I. MADERO ESQ. ARTILLERO S/N, CENTR	62600	7373735455	
	0001 - MIACATLÁN	E - URBANO DE 02 NÚCLEOS BÁSICOS	BENITO JUÁREZ ESQUINA CARRETERA CUERNAVACA- GRUT	62605	7373731821	
	0004 - COATETELCO	C - RURAL DE 03 NÚCLEOS BÁSICOS Y MÁS	CALLE EMILIANO ZAPATA S/N, COL. CENTRO	62606	7373733177	
	0006 - PALPAN DE BARANDA	A - RURAL DE 01 NÚCLEO BÁSICO	CORRERDOR PLAZA DE ARMAS S/N, CENTRO	62608	7373742146	
016 - OCUITUCO	0048 - COLONIA 3 DE MAYO	P - UNIDAD MÓVIL	CENTRO DE SALUD LA TOMA MIACATLÁN. CALLE BENITO JU	62605		
	0001 - OCUITUCO	E - URBANO DE 02 NÚCLEOS BÁSICOS	PLAZA PRINCIPAL 8	62853	7311702375	
	0001 - OCUITUCO	N - HOSPITAL INTEGRAL (COMUNITARIO)	CALLE SANTIAGO No. 1 BARRIO SAN NICOLAS	62850	7311702161	
	0002 - HUECAHUASCO	A - RURAL DE 01 NÚCLEO BÁSICO	CALLE REFORMA	62867	7313922075	
	0005 - JUMILTEPEC	D - URBANO DE 01 NÚCLEOS BÁSICOS	CALLE ERNESTO PÉREZ	62860	7313920374	
	0007 - COXALTEPEC	A - RURAL DE 01 NÚCLEO BÁSICO	CALLE INDEPENDENCIA	62865	7313920375	



**DIRECTORIO DE UNIDADES MÉDICAS DE SERVICIOS DE SALUD DE MORELOS 2022**

MUNICIPIO	LOCALIDAD	TIPO DE UNIDAD	DOMICILIO	CÓDIGO POSTAL	TELÉFONO
017 - PUENTE DE IXTLA	0001 - PUENTE DE IXTLA	N - HOSPITAL INTEGRAL (COMUNITARIO)	CALLEJÓN 104	62660	751344009
	0002 - AHUEHUETZINGO	A - RURAL DE 01 NÚCLEO BÁSICO	AGUSTÍN DE ITURBIDE	62666	7343445238
	0006 - LA TIGRA	A - RURAL DE 01 NÚCLEO BÁSICO	CALLE A UN COSTADO DE LA AYUDANTÍA MUNICIPAL	62696	
	0007 - TILZAPOTLA	F - URBANO DE 03 NÚCLEOS BÁSICOS	FRANCISCO I. MADERO ESQ. JAVIER MINA	62690	7343473081
	0008 - SAN JOSÉ VISTA HERMOSA	E - URBANO DE 02 NÚCLEOS BÁSICOS	FRANCISCO I. MADERO 6	62670	7343457674
	0009 - XOXOCOTLA	S - URBANO DE 12 NÚCLEOS BÁSICOS Y MÁS	ALAPAN ESQ. CON PROLONGACIÓN MIGUEL HIDALGO	62670	7343456185
	0132 - CAMPO ANENEHUILCO	P - UNIDAD MÓVIL	HOSPITAL COMUNITARIO ANCLA DE PUENTE DE IXTLA. CAL	62690	
018 - TEMIXCO	0001 - TEMIXCO	E - URBANO DE 02 NÚCLEOS BÁSICOS	CALLE REFORMA AGRARIA S/N, PUEBLO VIEJO	62588	777325913
	0001 - TEMIXCO	F - URBANO DE 03 NÚCLEOS BÁSICOS	CALLE INSURGENTES S/N, LA NOPALERA	62590	7773259137
	0001 - TEMIXCO	E - URBANO DE 02 NÚCLEOS BÁSICOS	CALLE EJIDO 4, COL. ALTA PALMIRA	62583	7773108777
	0001 - TEMIXCO	E - URBANO DE 02 NÚCLEOS BÁSICOS	CALLE GRITO DE DOLORES ESQ.16 SEPTIEMBRE S/N, VILLA C	62595	7773253589
	0001 - TEMIXCO	E - URBANO DE 02 NÚCLEOS BÁSICOS	CALLE DEL TEMPLO S/N, COL. DIEZ DE ABRIL	62587	7776783076
	0001 - TEMIXCO	F - URBANO DE 03 NÚCLEOS BÁSICOS	CALLE ADOLFO LOPEZ MATEOS S/N, ACATLIPA	62586	7773852308
	0001 - TEMIXCO	F - URBANO DE 03 NÚCLEOS BÁSICOS	CALLE MARGARITA 15, COLONIA CENTRO	62580	777 3254598
	0001 - TEMIXCO	M - HOSPITAL GENERAL	AVENIDA INDEPENDENCIA 120 COL. RUBEN JARAMILLO	62587	7773269478
	0001 - TEMIXCO	P - UNIDAD MÓVIL	CENTRO DE SALUD ANCLA ACATLIPA AV. ADOLFO LOPEZ M	62580	
	0001 - TEMIXCO	UNE - UNIDAD DE ESPECIALIDADES MÉDICAS (UNEMES)	CERRADA MARGARITA, COL. CENTRO	62580	7773254598
	0001 - TEMIXCO	UNE - UNIDAD DE ESPECIALIDADES MÉDICAS (UNEMES)	INDEPENDENCIA 120 COL. RUBEN JARAMILLO	62587	7773250296
	0001 - TEMIXCO	UNE - UNIDAD DE ESPECIALIDADES MÉDICAS (UNEMES)	INDEPENDENCIA COL. RUBEN JARAMILLO 120	62587	7773250696
	0004 - CUENTEPEC	F - URBANO DE 03 NÚCLEOS BÁSICOS	CALLE EMILIANO ZAPATA S/N	62596	7773616034
019 - TEPALCINGO	0008 - SAN AGUSTÍN TETLAMA	A - RURAL DE 01 NÚCLEO BÁSICO	CALLE ADOLFO LÓPEZ MATEOS 6, SAN AGUSTÍN TETLAMA	62580	7773655103
	0060 - LOMAS DEL CARRIL	C-RURAL DE 03 NÚCLEOS BÁSICOS Y MÁS	FRANCISCO LEYVA 1, ESQ. CALZADA DE GUADALUPE 1	62583	7773659847
	0001 - TEPALCINGO	J - URBANO DE 07 NÚCLEOS BÁSICOS	CARRETERA CUAUTLA- AXOCHIAPAN	62920	7693518579
	0002 - ATOTONILCO	D - URBANO DE 01 NÚCLEOS BÁSICOS	CALLE OTILIO MONTAÑO	62925	7351310385
	0003 - HUITCHILA	A - RURAL DE 01 NÚCLEO BÁSICO	CALLE HIDALGO	62923	7691703188
	0004 - IXTLILCO EL CHICO	A - RURAL DE 01 NÚCLEO BÁSICO	CALLE 16 DE SEPTIEMBRE 8	62924	7693518688
	0005 - IXTLILCO EL GRANDE	D - URBANO DE 01 NÚCLEOS BÁSICOS	CALLE VICENTE GUERRERO 4	62926	7693514421
020 - TEPOZTLÁN	0009 - LOS SAUCES	A - RURAL DE 01 NÚCLEO BÁSICO	CALLE UNIDAD DEPORTIVA	62927	7355961508
	0011 - ZACAPALCO	A - RURAL DE 01 NÚCLEO BÁSICO	CALLE EMILIANO ZAPATA 403	62927	7691703417
	0043 - COLONIA EMILIANO ZAPATA	P - UNIDAD MÓVIL	CENTRO DE SALUD ANCLA DE TEPALCINGO. CARRETERA CU	62920	7693518579
	0001 - TEPOZTLÁN	S - URBANO DE 12 NÚCLEOS BÁSICOS Y MÁS	AVENIDA IGNACIO ZARAGOZA 15, COL. CENTRO	62580	7393953804
	0003 - AMATLÁN DE QUETZALCÓATI	A - RURAL DE 01 NÚCLEOS BÁSICOS	CALLE ALLENDE S/N	62525	7393933166
	0005 - SAN ANDRÉS DE LA CAL	A - RURAL DE 01 NÚCLEO BÁSICO	GALEANA	62526	7393956321
	0006 - SANTA CATARINA	E - URBANO DE 02 NÚCLEOS BÁSICOS	CARRETERA CUERNAVACA-TEPOZTLÁN KM.10.5	62527	7393958075
021 - TETECALA	0007 - SANTIAGO TEPETLAPA	A - RURAL DE 01 NÚCLEOS BÁSICOS	CARRETERA TEPOZTLÁN-YAUTEPEC S/N	62526	7391020165
	0008 - SANTO DOMINGO OCOTITLÁN	A - RURAL DE 01 NÚCLEOS BÁSICOS	CALLE NIÑOS HÉROES S/N	62524	7393955329
	0009 - SAN JUAN TLACOTENCO	A - RURAL DE 01 NÚCLEO BÁSICO	CALLE MIGUEL HIDALGO	62523	7393936338
	0001 - TETECALA	M - HOSPITAL GENERAL	AV. JUÁREZ	62620	7513960156
	0001 - TETECALA	F - URBANO DE 03 NÚCLEOS BÁSICOS	CALLE REFORMA S/N, COL. CENTRO	62620	7513917350
	0003 - CONTLALCO	A - RURAL DE 01 NÚCLEO BÁSICO	GUADALUPE VICTORIA 4	62626	7513964422
	0004 - CUAUTLITA	A - RURAL DE 01 NÚCLEO BÁSICO	CALLE JOSÉFA ORTÍZ DE DOMÍNGUEZ S/N	62625	7513447086

**DIRECTORIO DE UNIDADES MÉDICAS DE SERVICIOS DE SALUD DE MORELOS 2022**

MUNICIPIO	LOCALIDAD	TIPO DE UNIDAD	DOMICILIO	CÓDIGO POSTAL	TELÉFONO	
022 - TETELA DEL VOLCÁN	0001 - TETELA DEL VOLCÁN	K - URBANO DE 08 NÚCLEOS BÁSICOS	AVENIDA DE LOS TEMPLOS	62800	7313571818	
	0002 - HUEYAPAN (SAN ANDRÉS HU	E - URBANO DE 02 NÚCLEOS BÁSICOS	CALLE CONSTITUCIÓN 1	62810	7311706510	
	0003 - TLALMIMILULPAN (SAN PEDF B	E - URBANO DE 02 NÚCLEOS BÁSICOS	CARRETERA TLALMIMILULPAN	62802	7311004000	
023 - TLALNEPANTLA	0001 - TLALNEPANTLA	E - URBANO DE 02 NÚCLEOS BÁSICOS	CALLE GUILLERMO PRIETO, COL. SAN PEDRO	62530	7353568276	
	0002 - FELIPE NERI (CUATEPEC)	A - RURAL DE 01 NÚCLEO BÁSICO	CALLE 5 DE MAYO	62536	7353568318	
	0007 - EL PEDREGAL	P - UNIDAD MÓVIL	CENTRO DE SALUD ANCLA TLALNEPANTLA. CALLE GUILLER	62530	7353568276	
024 - TLALTIZAPÁN DE ZAPAT	0001 - TLALTIZAPÁN	L - URBANO DE 09 NÚCLEOS BÁSICOS	LERDO DE TEJADA 3	62770	7343451231	
	0002 - ACAMILPA	A - RURAL DE 01 NÚCLEO BÁSICO	AV. INDEPENDENCIA 7	62778	7343734675	
	0004 - BARRANCA HONDA	A - RURAL DE 01 NÚCLEO BÁSICO	AV. DE ITURBIDE	62773	7353489414	
	0006 - SAN PABLO HIDALGO	A - RURAL DE 01 NÚCLEO BÁSICO	CALLE LERDO DE TEJADA	62775	7353571139	
	0011 - TEMIMILCINGO	A - RURAL DE 01 NÚCLEO BÁSICO	INDEPENDENCIA	62778	7343734577	
	0012 - TICUMÁN	E - URBANO DE 02 NÚCLEOS BÁSICOS	JOSÉFA ORTÍZ DE DOMÍNGUEZ	62773	7343417398	
	0013 - SANTA ROSA TREINTA	G - URBANO DE 04 NÚCLEOS BÁSICOS	VÍA CENTRAL	62772	7343735443	
	0016 - SAN RAFAEL ZARAGOZA	A - RURAL DE 01 NÚCLEO BÁSICO	GENERAL JOSE HERNANDEZ	62775	7351700492	
	0042 - UNIDAD HABITACIONAL NÚM P - UNIDAD MÓVIL		CENTRO DE SALUD ANCLA DE TLALTIZAPAN. CALLE LERDO	62770		
	025 - TLAQUILTENANGO	0001 - TLAQUILTENANGO	I - URBANO DE 06 NÚCLEOS BÁSICOS	AV. MORELOS 281	62980	7343444671
0002 - AJUCHITLÁN		A - RURAL DE 01 NÚCLEO BÁSICO	CALLE SIN NOMBRE, FRENTE AL PARQUE	62993		
0004 - COAXITLÁN		A - RURAL DE 01 NÚCLEO BÁSICO	PASANDO EL CORRAL DE TOROS A LA IZQ.	62980		
0009 - HUAUTLA		A - RURAL DE 01 NÚCLEO BÁSICO	PLAZA TORRES BURGOS	62990	7343474156	
0013 - LA MEZQUITERA (EL ASTILLEF A - RURAL DE 01 NÚCLEO BÁSICO			DOMICILIO CONOCIDO	62986	7343474156	
0014 - NEXPA		A - RURAL DE 01 NÚCLEO BÁSICO	AQUILES SERDÁN	62987	7343730124	
0016 - QUILAMULA		A - RURAL DE 01 NÚCLEO BÁSICO	EMILIANO ZAPATA	62986	7341092037	
0018 - SAN JOSÉ DE PALA		A - RURAL DE 01 NÚCLEO BÁSICO	CALLE 1 DE ENERO	62986		
0020 - VALLE DE VÁZQUEZ (LOS HOF A - RURAL DE 01 NÚCLEO BÁSICO			NIÑO ARTILLERO	62986	7343732238	
0021 - XICATLACÓTLA		A - RURAL DE 01 NÚCLEO BÁSICO	FRANCISCO I. MADERO	62987		
0022 - XOCHIPALA		A - RURAL DE 01 NÚCLEO BÁSICO	A UN COSTADO ESCUELA PRIMARIA	62996		
0031 - UNIDAD HABITACIONAL EMIL P - UNIDAD MÓVIL			CENTRO DE SALUD ANCLA DE TLALQUILTENANGO. AVENIDA	62988		
026 - TLAYACAPAN		0001 - TLAYACAPAN	I - URBANO DE 06 NÚCLEOS BÁSICOS	CALLE INSURGENTES, COL. CENTRO	62540	7353577675
	0002 - AMATLIPAC (SAN AGUSTÍN A/ B - RURAL DE 02 NÚCLEOS BÁSICOS		CALLE PROLONGACIÓN HIDALGO, COL. CENTRO	62547	7351305161	
	0003 - CUAUHTEMPAN (SAN ANDRÉ A - RURAL DE 01 NÚCLEO BÁSICO		CALLE VICENTE GUERRERO	62543	7353487221	
	0004 - LOS LAURELES (SAN JOSÉ DE A - RURAL DE 01 NÚCLEO BÁSICO		CALLE PROLONGACIÓN MÉXICO	62547	7353577305	
	0006 - NACATONGO	A - RURAL DE 01 NÚCLEO BÁSICO	CARRETERA OAXTEPEC - XOCHIMILCO	62544	7353576367	
	0008 - LAS VIVIANAS	A - RURAL DE 01 NÚCLEO BÁSICO	CALLE FLORES DE MAGÓN	62546	7353578796	
	027 - TOTOLAPAN	0001 - TOTOLAPAN	F - URBANO DE 03 NÚCLEOS BÁSICOS	CALLE ALDAMA 11	62830	7353579922
		0005 - NEPOPUALCO	A - RURAL DE 01 NÚCLEO BÁSICO	CALLE IGNACIO ZARAGOZA	62835	7353487211
028 - XOCHITEPEC	0001 - XOCHITEPEC	F - URBANO DE 03 NÚCLEOS BÁSICOS	CALLE DEL AGUACATE S/N	62790	7773656965	
	0001 - XOCHITEPEC	UNE - UNIDAD DE ESPECIALIDADES MÉDICAS (UNEMES)	LEOPOLDO REYNOSO ESQUINA GUATEMALA, COL. CENTRC	62790	7773657003	
	0001 - XOCHITEPEC	UNE - UNIDAD DE ESPECIALIDADES MÉDICAS (UNEMES)	AVENIDA ALTA TENSIÓN S/N, COL. VILLAS DE XOCHITEPEC	62790	7773651616	
	0002 - ALPUYECA	K - URBANO DE 08 NÚCLEOS BÁSICOS	CALLE MATAMOROS 31, CENTRO	62790	7776787074	
	0003 - ATLACHOLOAYA	E - URBANO DE 02 NÚCLEOS BÁSICOS	CALLE AMÉRICA CENTRAL 55	62790	7771743216	
	0006 - CHICONCUAC	E - URBANO DE 02 NÚCLEOS BÁSICOS	CALLE SEVERO CASTRO 22, CENTRO	62795	7773651352	
	0030 - UNIDAD HABITACIONAL JOSÉ E - URBANO DE 02 NÚCLEOS BÁSICOS		COPA DE ORO MANZANA 116	62790	7773907136	

**DIRECTORIO DE UNIDADES MÉDICAS DE SERVICIOS DE SALUD DE MORELOS 2022**

MUNICIPIO	LOCALIDAD	TIPO DE UNIDAD	DOMICILIO	CÓDIGO POSTAL	TELÉFONO	
029 - YAUTEPEC	0001 - YAUTEPEC DE ZARAGOZA	D - URBANO DE 01 NÚCLEOS BÁSICOS	CALLE VICENTE GUERRERO 54	62735	7773233314	
	0001 - YAUTEPEC DE ZARAGOZA	S - URBANO DE 12 NÚCLEOS BÁSICOS Y MÁS	CALLE PASEO TLAHUICA	62733	7353940453	
	0001 - YAUTEPEC DE ZARAGOZA	O - HOSPITAL ESPECIALIZADO	PASEO TLAHUICA 190 COL. PARACAS	62730	7353947997	
	0003 - LOS ARCOS	F-URBANO DE 03 NÚCLEOS BÁSICOS	PLAZUELA EL RECREO S/N, COL. CENTRO	62737	7353926467	
	0005 - COCOYOC	E - URBANO DE 02 NÚCLEOS BÁSICOS	CALLE CUAUHTÉMOC 30, COL. CENTRO	62736	7351707095	
	0007 - IGNACIO BASTIDA (SANTA CA' A - RURAL DE 01 NÚCLEO BÁSICO		BENITO JUAREZ ESQUINA INDEPENDENCIA 1	62737	7351702676	
	0010 - COLONIA MIGUEL HIDALGO (I A - RURAL DE 01 NÚCLEO BÁSICO		CARRETERA YAUTEPEC - JOJUTLA, COL. MIGUEL HIDALGO	62739	7353489374	
	0012 - OACALCO	D - URBANO DE 01 NÚCLEOS BÁSICOS	CALLE FELIPE NERI, COL. CENTRO	62737	7353579016	
	0013 - OAXTEPEC	F - URBANO DE 03 NÚCLEOS BÁSICOS	CERRADA CHÁPELA, COL. SANTA ROSA	62738	7353567766	
	0024 - LA JOYA	E - URBANO DE 02 NÚCLEOS BÁSICOS	CALLE GRANATE 20	62735	7773230287	
	030 - YECAPIXTLA	0001 - YECAPIXTLA	G - URBANO DE 04 NÚCLEOS BÁSICOS	CALLE ADOLFO LÓPEZ MATEOS, COL. CENTRO	62820	7313576099
		0002 - ACHICHIPICO	A - RURAL DE 01 NÚCLEO BÁSICO	CALLE VICENTE GUERRERO, ESQUINA CON AVENIDA MORE	62823	7313921546
		0005 - HUEXCA	A - RURAL DE 01 NÚCLEO BÁSICO	AVENIDA MORELOS 5	62825	7311709253
		0008 - JUAN MORALES	F - URBANO DE 03 NÚCLEOS BÁSICOS	CALLE MANUEL ÁVILA CAMACHO 42	62826	7353087080
0014 - TECAJEC		A - RURAL DE 01 NÚCLEO BÁSICO	CALLE IGNACIO ZARAGOZA 19, COL. CENTRO	62825	7311701128	
0018 - XOCHITLÁN		D - URBANO DE 01 NÚCLEOS BÁSICOS	CALLE REFORMA	62823	7311000148	
0021 - ADOLFO LÓPEZ MATEOS		B - RURAL DE 02 NÚCLEOS BÁSICOS	CALLE LA MINA	62828	7353017068	
0021 - ADOLFO LÓPEZ MATEOS		P - UNIDAD MÓVIL	CENTRO DE SALUD ANCLA DE YECAPIXTLA, CALLE ADOLFO	62820	7353520466	
031 - ZACATEPEC	0001 - ZACATEPEC DE HIDALGO	H - URBANO DE 05 NÚCLEOS BÁSICOS	CALLE CUAUTOTOLAPAN 6	62780	7343431242	
	0001 - ZACATEPEC DE HIDALGO	UNE - UNIDAD DE ESPECIALIDADES MÉDICAS (UNEMES)	CALLEJÓN INT. DEL HOSPITAL VIEJO	62780	7343423400	
	0001 - ZACATEPEC DE HIDALGO	UNE - UNIDAD DE ESPECIALIDADES MÉDICAS (UNEMES)	CALLEJÓN CUAUTOTOLAPAN 3	62780	7343478047	
	0001 - ZACATEPEC DE HIDALGO	UNE - UNIDAD DE ESPECIALIDADES MÉDICAS (UNEMES)	CALLEJÓN INT. DEL HOSPITAL VIEJO	62780	7343431325	
032 - ZACUALPAN	0001 - ZACUALPAN DE AMILPAS	E - URBANO DE 02 NÚCLEOS BÁSICOS	CARRETERA AMAYUCA- CUAUTLA	62890	7313578699	
	0006 - TLACOTEPEC	E - URBANO DE 02 NÚCLEOS BÁSICOS	CALLE FRANCISCO MENDOZA	62895	7311704153	
033 - TEMOAC	0001 - TEMOAC	E - URBANO DE 02 NÚCLEOS BÁSICOS	CARRETERA EMILIANO ZAPATA	62870	7313574911	
	0002 - AMILCINGO	D - URBANO DE 01 NÚCLEOS BÁSICOS	CALLE 16 DE SEPTIEMBRE	62885	7313511368	
	0003 - HUAZULCO	D - URBANO DE 01 NÚCLEOS BÁSICOS	CALLE MORELOS	62880	7313511362	
	0004 - POPOTLÁN (BARRIO SANTO T A - RURAL DE 01 NÚCLEO BÁSICO		CALLE HIDALGO	62873	7313574403	

Fuente: SS/DGIS/Clave Única de Establecimientos en Salud (CLUES) 2022

**DIRECTORIO DEL HOSPITAL DEL NIÑO MORELENSE 2022**

MUNICIPIO	LOCALIDAD	TIPO DE UNIDAD	DOMICILIO	CÓDIGO POSTAL	TELÉFONO
EMILIANO ZAPATA	EMILIANO ZAPATA	HOSPITAL ESPECIALIZADO	AV. DE LA SALUD 1, COL. BENITO JUÁREZ	62765	7771778080

Fuente: SS/DGIS/Clave Única de Establecimientos en Salud (CLUES) 2022.

**DIRECTORIO DEL ESTADO DE MORELOS DE UNIDADES MÉDICAS DE LA SEGURIDAD SOCIAL 2022**

<b>I.M.S.S.</b>					
<b>MUNICIPIO</b>	<b>LOCALIDAD</b>	<b>TIPO DE UNIDAD</b>	<b>DOMICILIO</b>	<b>CÓDIGO POSTAL</b>	<b>TELÉFONO</b>
AYALA	CIUDAD AYALA	UNIDAD DE MEDICINA FAMILIAR N° 08	PROLONGACIÓN BENITO JUÁREZ ESQ. CORREGID	62700	735-35-2-08-44
	CHINAMECA	UNIDAD DE MEDICINA FAMILIAR N° 10	LÁZARO CÁRDENAS Y E. ZAPATA PLAZA PRINCIPAL	62748	735-35-3-03-00
CUAUTLA	CUAUTLA	HOSPITAL GENERAL DE ZONA N° 7	CAMACHO Y MOLINA ESQ. TULIPANES S/N COL. CENTRO	62740	735-35-2-06-96
	CASASANO	UNIDAD DE MEDICINA FAMILIAR N° 15	CALLE REFORMA ENTRE CALLE SOL DE MAYO No. 1	62759	735-35-3-00-48
CUERNAVACA	CUERNAVACA	HOSPITAL GENERAL REGIONAL N° 01	AV. PLAN DE AYALA ESQ. AV. CENTRAL S/N	62430	777-3-15-58-73
	CUERNAVACA	UNIDAD DE MEDICINA FAMILIAR N° 20	BOULEVARD BENITO JUÁREZ No.18 COL. CENTRO	62000	777-3-12-30-18
EMILIANO ZAPATA	EMILIANO ZAPATA	UNIDAD DE MEDICINA FAMILIAR N° 18	CALLE NO. REELECCIÓN ENTRE EX HACIENDA No. 46 COL. CENTRO	62760	777-3-68-00-63
	TEZOYUCA	UNIDAD DE MEDICINA FAMILIAR N° 17	AV. EMILIANO ZAPATA 24 DOM. CON. COL. CENTRO	62765	777-3-85-63-27
JANTETELCO	JANTETELCO	UNIDAD DE MEDICINA FAMILIAR N° 21	ALLENDE Y REFORMA	62970	735-35-2-08-44
JIUTEPEC	JIUTEPEC	UNIDAD DE MEDICINA FAMILIAR N° 03	AV. INSURGENTES ESQ. E. ZAPATA COL. CENTRO	62550	777-3-19-02-26
	JIUTEPEC	UNIDAD DE MEDICINA FAMILIAR N° 23	CALLE 40 NORTE ESQ. 8 ESTE COL. CENTRO	62500	777-3-20-25-99
JOJUTLA	JOJUTLA DE JUÁREZ	UNIDAD DE MEDICINA FAMILIAR N° 04	JOSEFA O. DE DOMÍNGUEZ ESQ. NARCIZO MEND CENTRO	62900	734-34-2-09-58
MIACATLAN	MIACATLAN	UNIDAD DE MEDICINA FAMILIAR N° 13	CALLEJÓN PALMA ESQ. CALLE ALDAMA CENTRO	62600	737-37-3-00-49
PUENTE DE IXTLA	PUENTE DE IXTLA	UNIDAD DE MEDICINA FAMILIAR N° 06	ALLENDE ESQ. PONIENTE COL. SAN MATEO	62660	751-34-4-00-22
TEMIXCO	TEMIXCO	UNIDAD DE MEDICINA FAMILIAR N° 16	CALLE MARGARITAS S/N COL. CENTRO	62580	777-3-25-06-17
TEPALcingo	TEPALcingo	UNIDAD DE MEDICINA FAMILIAR N° 22	AV. MORELOS CENTRO COL. JOSÉ M. MORELOS	62920	735-35-2-06-97
TEPOZTLÁN	TEPOZTLÁN	UNIDAD DE MEDICINA FAMILIAR N° 19	CALLE PARAÍSO No. 24 BASSIO SAN MIGUEL	62520	739-5-01-91
TLALTIZAPÁN	TLALTIZAPÁN DE ZAPATA	UNIDAD DE MEDICINA FAMILIAR N° 09	AV. 5 DE MAYO ENTRE CALLE HIDALGO Y C. CENTRO	62770	734-34-5-00-48
TLAQUILTENANGO	TLAQUILTENANGO	UNIDAD DE MEDICINA FAMILIAR N° 11	AV. MORELOS ENTRE CALL. INDEPENDIENTE UNIDAD FOVISSSTE	62980	734-34-2-14-36
XOCHITEPEC	XOCHITEPEC	UNIDAD DE MEDICINA FAMILIAR N° 02	CALLE ARGENTINA ESQ. CON HONDURAS CENTRO	62790	777-3-61-21-50
YAUTEPEC	YAUTEPEC DE ZARAGOZA	UNIDAD DE MEDICINA FAMILIAR N° 12	CALLE VIRGINIA FABREGAS ENTRE CALLE S/N CENTRO	62730	735-39-4-01-08
	OACALCO	UNIDAD DE MEDICINA FAMILIAR N° 14	CONOCIDO COL. OBRERA	62520	375-35-7-83-03
YECAPIXTLA	YECAPIXTLA	UNIDAD DE MEDICINA FAMILIAR N° 24	KILÓMETRO 12 CARRET. YECAPIXTLA-AGUA HEDIONDA S/N	62820	731-35-7-60-68
ZACATEPEC	ZACATEPEC DE HIDALGO	HOSPITAL GENERAL DE ZONA N° 05	AV. CENTRAL ENTRE N. HÉROES Y CAMPO C.	62780	735-35-7-83-03

<b>I.S.S.S.T.E.</b>					
AMACUZAC	AMACUZAC	UNIDAD DE MEDICINA FAMILIAR	BOULEVARD JUÁREZ S/N	62654	17513481776
ATLATLAHUCAN	ATLATLAHUCAN	CONSULTORIO DE ATENCIÓN FAMILIAR	CALLE ECUADOR ESQ. GALEANA S/N, BARRIO LA ASUNCIÓN	62740	n.d.
AXOCHIAPAN	AXOCHIAPAN	CONSULTORIO DE ATENCIÓN FAMILIAR	GALEANA S/N COL.CENTRO	62950	17693511709
AYALA	CIUDAD AYALA	CONSULTORIO DE ATENCIÓN FAMILIAR	CALLE PABLO TORRES BURGOS N 81 COL CENTRO	62700	7353083957
CUAUTLA	CUAUTLA	CLÍNICA HOSPITAL	INTRÉPIDOS DE ASTURIAS Y LOVERA 7, CENTRO	62740	7353529323
CUERNAVACA	CUERNAVACA	UNIDAD AUXILIAR SEP	NUEVA BÉLGICA NO. 163, COL. LOMAS DE CORTÉS	62248	7773171688
CUERNAVACA	CUERNAVACA	CLÍNICA DE MEDICINA FAMILIAR	AV. ALVARO OBREGON 335, COL CENTRO	62000	7773105763
EMILIANO ZAPATA	EMILIANO ZAPATA	CONSULTORIO DE ATENCIÓN FAMILIAR	CALLE DE LAS FLORES ES CALLE CALVARIO No21 COL CENTRO	62766	7775157537
EMILIANO ZAPATA	EMILIANO ZAPATA	HOSPITAL REGIONAL TIPO B	AV. UNIVERSIDAD NO. 40, COL. PALO ESCRITO	62760	7771011400
HUITZILAC	TRES MARÍAS	CONSULTORIO DE ATENCIÓN FAMILIAR	CALLE MATAMOROS S/N COL. ESTACION, HUITZILAC C.P. 62515	62510	7352720208
JIUTEPEC	JIUTEPEC	CONSULTORIO DE ATENCIÓN FAMILIAR	AV. 5 DE MAYO No. 16, COL CENTRO, JIUTEPEC, C.P. 62550	62550	7774574298
JOJUTLA	JOJUTLA DE JUÁREZ	CLÍNICA DE MEDICINA FAMILIAR CIN ESP. Y QUIR	AV. NICOLÁS BRAVO NO. 1 COL. REFORMA	62900	7343423755
JONACATEPEC	JONACATEPEC	UNIDAD DE MEDICINA FAMILIAR	AV. HIDALGO 22 CENTRO	62930	7313551418
PUENTE DE IXTLA	PUENTE DE IXTLA	CONSULTORIO DE ATENCIÓN FAMILIAR	SOR JUANA INES DE LA CRUZ S/N, ESQ. CALLE MANUEL ACUÑA,	62306	7355421287
XOXOCOTLA	XOXOCOTLA	CONSULTORIO DE ATENCIÓN FAMILIAR	AV. JOSÉ MA. MORELOS 61	62680	7343456194
TEMIXCO	TEMIXCO	UNIDAD DE MEDICINA FAMILIAR	CALLE GRITO DE DOLORES HIDALGO NO. 100, COL. RUBEN	62587	7772123162
TEPALcingo	TEPALcingo	CONSULTORIO DE ATENCIÓN FAMILIAR	NIÑO ARTILLERO NO.18, BARRIO GUADALUPE	62920	7693519317
TEPOZTLÁN	TEPOZTLÁN	CONSULTORIO DE ATENCIÓN FAMILIAR	CALLE GALEANA No. 36, BARRIO DE LOS REYES, C.P. 62520	62520	7772229161
TETECALA	TETECALA DE LA REFORMA	UNIDAD DE MEDICINA FAMILIAR	AV. FRANCISCO I MADERO NO. 3, ESQ. HDA. DE LUZ, CENTRO, C.P.	62620	7771085102
TETELA DEL VOLCÁN	TETELA DEL VOLCÁN	CONSULTORIO DE ATENCIÓN FAMILIAR	AV. LÓPEZ MATEOS 2 CENTRO	62800	7313571729
TLALTIZAPÁN	TLALTIZAPÁN DE PACHECO	CONSULTORIO DE ATENCIÓN FAMILIAR	AV. 5 DE FEBRERO 37-C	62770	7343415507
TLAQUILTENANGO	TLAQUILTENANGO	UNIDAD DE MEDICINA FAMILIAR	CALLE 20 DE NOVIEMBRE ESQ. NICOLAS BRAVO NO. 9, COL. GABRIEL	62980	7343439896
TLAYACAPAN	TLAYACAPAN	CONSULTORIO DE ATENCIÓN FAMILIAR	CARR. XOCHIMILCO-OAXACA S/N, COL. TLAYACAPAN	62540	7353576040
XOCHITEPEC	XOCHITEPEC	CONSULTORIO DE ATENCIÓN FAMILIAR	CALLE LAS CUEVAS S/N, COL. CENTRO, C.P. 62790	62790	5550604163
YAUTEPEC	YAUTEPEC DE ZARAGOZA	UNIDAD DE MEDICINA FAMILIAR	PASEO TLAHUICA NO. 163, COL. PARACAS	62730	7353920460
YECAPIXTLA	YECAPIXTLA	CONSULTORIO DE ATENCIÓN FAMILIAR	CARR ACHICHIPICO S/N COL AQUILES SERDAN	62823	731688543
ZACATEPEC	ZACATEPEC DE HIDALGO	UNIDAD DE MEDICINA FAMILIAR	SANALONA ESQ. CON MORELOS, CENTRO	62780	7343472363
ZACUALPAN	ZACUALPAN DE AMILPAS	CONSULTORIO DE ATENCIÓN FAMILIAR	CARR CUAUTLA S/N BARR SAN NICOLAS	62890	7313574954
OCUITUCO	OCUITUCO	CONSULTORIO DE ATENCIÓN FAMILIAR	ENCINOS S/N BARR SAN NICOLAS	62850	

<b>SEDENA</b>					
CUERNAVACA	CUERNAVACA	HOSPITAL MILITAR DE ZONA	AV. DOMINGO DIEZ S/N	62250	7773135621
n.d. No disponible					

**DIRECTORIO DE UNIDADES MÉDICAS DE ASISTENCIA SOCIAL, 2022**  
**DESARROLLO INTEGRAL DE LA FAMILIA ( D.I.F.)**

MUNICIPIO	CLUE	LOCALIDAD	TIPO DE UNIDAD	DOMICILIO	C.P.	TELEFONO
Amacuzac		Centro	Unidad Básica de Rehabilitación (UBR)	Calle Ignacio Manuel Altamirano s/n Col. Centro	62640	7513476052
Atlatlahucan		Barrio de Santa Bárbara	Unidad Básica de Rehabilitación (UBR)	Av. Kilómetro 88 S/N Barrio de Santa Bárbara	62840	7353515062
Axochiapan	MSDIF000054	Del Carmen	Unidad Básica de Rehabilitación (UBR)	Calle Vicente Guerrero S/N Col del Carmen	62950	7693511643
Ayala		Centro	Unidad Básica de Rehabilitación (UBR)	Carretera Cuautla-Jojutla Col. Centro (frente al balneario Axocoche)	62720	7353082338
Coatlán del Río		Centro	Unidad Básica de Rehabilitación (UBR)	Vicente Guerrero, esquina con Nicolas Bravo #6	62610	7513960572
Cuautla	MSDIF000114	Centro	Centro de Rehabilitación Integral (CRI)	Constituyentes S/N Col. Centro Cuautla, Morelos.	62740	7353522625; 3549266
Cuernavaca	MSDIF000123	Bellavista	Unidad Básica de Rehabilitación (UBR)	Calle Tabachín No. 123, Colonia Bellavista, Cuernavaca, Mor., C.P	62140	7773188886 Ext. 101
Emiliano Zapata		Colonia Palo Escrito	Centro de Rehabilitación y Educación Especial (CREE)	Av. De la Salud S/N	62765	7771777177 Ext. 100, 101, 102
Emiliano Zapata	MSDIF000090	Amate	Unidad Básica de Rehabilitación (UBR)	Carretera Zapata- Tezoyuca S/N, Col Amate (letrero verde CUMEZ) Mpio. Emiliano Zapata Mor.	62766	7771012680; 1012681
Huitzilac		Barrio de la Cruz	Unidad Básica de Rehabilitación (UBR)	Libramiento a Tres Marías camino a la Herradura C.P.62970	62510	7393930487
Jantetelco		Carretera Amayuca-Jantetelco	Unidad Básica de Rehabilitación (UBR)	Interior del Auditorio Amatzongo #18	62972	7313512618
Jiutepec			Unidad Básica de Rehabilitación (UBR)	Par Vial Tezontepec S/N antes del Frac. Las Fincas	62550	7776848102
Jojutla	MSDIF000081	Cuauhtémoc	Centro de Rehabilitación Integral (CRI)	Av. Benito Juárez No. 1 La Perseverancia Col. Cuauhtémoc	62900	7343424037; 3424038
Jonacatepec	MSDIF000030	Centro	Unidad Básica de Rehabilitación (UBR)	Calle Chimalpopoca S/N, barrio de san Martín	62930	5582333821
Mazatepec			Unidad Básica de Rehabilitación (UBR)	Prolongación Aldama s/n Campo Deportivo La Melena, CEDIF Municipal	62630	7373731347
Miacatlán		Emiliano Zapata	Unidad Básica de Rehabilitación (UBR)	Carretera Grutas Calle Hidalgo S/N Col. Emiliano Zapata (a un costado del	62605	7376901991
Ocuituco		Colonia Centro	Unidad Básica de Rehabilitación (UBR)	Calle Derriozabal privada del CEDIF S/N, Barrio Tecamachalco	62850	7311702307
Puente de Ixtla		San Matero	Unidad Básica de Rehabilitación (UBR)	Calle Allende S/N Col San Matero	62660	7341215337
Puente de Ixtla		Xoxocotla	Unidad Básica de Rehabilitación (UBR)	Calle Miguel Hidalgo, Colonia centro.	62660	7771276379
Temixco	MSDIF000063	Rubén Jaramillo	Unidad Básica de Rehabilitación (UBR)	Calle Salvador Allende S/N Col. Rubén Jaramillo	62587	7773252148
Temoac		Centro	Unidad Básica de Rehabilitación (UBR)	Calle 21 de Marzo S/N, Colonia Centro	62870	7313578678
Tepalcingo		Barrio san Martín	Unidad Básica de Rehabilitación (UBR)	Barrio san Martín, carretera Cuautla Axochiapan	62920	7696884154
Tepoztlán		Centro	Unidad Básica de Rehabilitación (UBR)	Calle Artesanos #33 barrio San José	62520	7351500199
Tetecala	MSDIF000132	Centro	Unidad Básica de Rehabilitación (UBR)	Calle Aldama S/N Col Centro	62620	7513917595; 7772191453
Tetela del Volcán		Carretera Tetela del Volcan -	Unidad Básica de Rehabilitación (UBR)	Playas de Paluca S/N entrada del Río Amatzinac	62800	7352445254
Tlalnepantla		Barrio de San Nicolás	Unidad Básica de Rehabilitación (UBR)	Calle Allende S/N Barrio San Nicolás	62535	7353568460
Tlaltizapán		Centro	Unidad Básica de Rehabilitación (UBR)	Calle Mártires 13 de agosto esq. Hidalgo No. 2 Col. Centro	62770	7341145002
Tlaquiltenango		Centro	Unidad Básica de Rehabilitación (UBR)	Priv. Corregidora S/N Col. Centro	62980	7343440346
Tlayacapan	MSDIF000105	Centro	Unidad Básica de Rehabilitación (UBR)	Calle Justo Sierra S/N Col. Centro	62540	7354683896
Totolapan	MSDIF000045	Barrio San Marcos	Unidad Básica de Rehabilitación (UBR)	Carretera Km 88 S/N	62830	7353514273
Xochitepec		Benito Juárez	Unidad Básica de Rehabilitación (UBR)	Av. De la Calera S/N Col. Benito Juárez	62790	7776788023
Yautepec		Rancho Nuevo	Unidad Básica de Rehabilitación (UBR)	Calle Hospital No. 7 Col. Rancho Nuevo	62731	7353944732; 3920059
Yecapixtla	MSDIF000072	Colonia Nueva Yeca	Unidad Básica de Rehabilitación (UBR)	Entrada Nueva Yeca S/N	62820	7313572818
Zacatepec		Colonia Centro	Unidad Básica de Rehabilitación (UBR)	Calle José Maria Morelos S/N, a un costado sistema de agua potable.	62785	7343435268
Zacualpan		Barrio de San Nicolás	Unidad Básica de Rehabilitación (UBR)	Callejón de la Herradura No. 8 Barrio de San Nicolás	62890	7313574081
Zacualpan		Centro	Unidad Básica de Rehabilitación (UBR)	Plan de Ayala S/N, Colonia Mariano Escobedo C.P. 62895	62895	7311704463

Fuente: Sistema DIF Morelos.

**DIRECTORIO DE UNIDADES MÉDICAS DE LA CRUZ ROJA 2022**

**CRUZ ROJA**

CLUES	MUNICIPIO	LOCALIDAD	TIPO DE UNIDAD	DOMICILIO	CODIGO POSTAL	TELEFONO
en trámite	CUERNAVACA	CUERNAVACA	UNIDAD DE URGENCIAS	RIO PANUCO No. 100 ESQ. AMATZINAC, COL. LOS VOLCANES	62350	7773153555
			PUESTO DE SOCORRO			7773153505/ 322-26-11
			BANCO DE SANGRE			7773222610
			GABINETE DE RAYOS X			
	CUAUTLA	CUAUTLA	PUESTO DE SOCORRO	CALLE ANGUSTIAS DE CALLEJAS 53 COLONIA CENTRO	62740	7353521392
			BANCO DE SANGRE			7353521472
en trámite	JOJUTLA	JOJUTLA	PUESTO DE SOCORRO	LIBRAMIENTO TLATENCHI - TEQUESQUITENGO S/N COLONIA SANTA MARÍA TLATENCHI	62900	7343413301
			UNIDAD DE URGENCIAS			
			GABINETE DE RAYOS X			

Fuente: Cruz Roja Mexicana. Delegación Morelos.



Secretaría de  
**Salud**

Anuario Estadístico Sectorial Estado de Morelos 2022

# ANEXOS



Secretaría de  
**Salud**

Anuario Estadístico Sectorial Estado de Morelos 2022

# ANEXO 1. GLOSARIO DE TÉRMINOS



Nombre de variable	Definición
<b>3.1 Alta del paciente</b>	Salida del paciente de algún servicio, después de recibir tratamiento médico o quirúrgico en el área de urgencias médicas u hospitalización.
<b>3.2 Afección principal</b>	Situación diagnosticada al final del proceso de atención de la salud, como la causante primaria de la necesidad de tratamiento o investigación que tuvo el paciente. Si hay más de una afección con esta característica, debe seleccionarse la que se considere causante del mayor uso de recursos. Si no se hizo ningún diagnóstico, debe seleccionarse como afección principal el síntoma, hallazgo anormal o problema más importante.
<b>3.3 Atención a la salud (servicio de atención a la salud)</b>	Conjunto de acciones coordinadas de promoción y/o de educación para la salud, protección específica, detección, limitación del daño, atención médica de enfermedades y rehabilitación, que se desarrollan por interacción de diferentes grupos de profesionales y técnicos, con el fin de preservar la salud del individuo o recuperarla, en conjunto con la familia o la comunidad.
<b>3.4 Atención de consulta ambulatoria</b>	Servicio que se otorga a toda persona que acude a un establecimiento de salud, para consulta o tratamiento sin que sea hospitalizada.
<b>3.5 Atención hospitalaria</b>	Se presta a pacientes hospitalizados para recibir atención médica o paramédica, sin importar el tiempo de estancia en la Unidad.
<b>3.6 Cama censable</b>	Su característica fundamental, es que genera un Egreso Hospitalario; ésta se encuentra en el servicio instalado en el área de hospitalización (para el uso regular de pacientes internos; debe contar con los recursos indispensables de espacio, así como los recursos materiales y de personal para la atención médica del paciente), incluye incubadoras para la atención a pacientes recién nacidos en estado patológico.
<b>3.7 Cama no censable</b>	Su característica fundamental, es que no genera un Egreso Hospitalario; es la cama que se destina a la atención transitoria o provisional, para observación del paciente, iniciar un tratamiento o intensificar la aplicación de procedimientos médico-quirúrgicos. También es denominada cama de tránsito.

Nombre de variable	Definición
<b>3.8 Causa básica de defunción</b>	Enfermedad o lesión que inició la cadena de acontecimientos patológicos que condujeron directamente a la muerte o las circunstancias del accidente o violencia que produjeron la lesión fatal.
<b>3.9 Causas de defunción</b>	Aquellas enfermedades, estados morbosos o lesiones que produjeron la muerte o que contribuyeron a ella y las circunstancias del accidente o de la violencia que produjeron dichas lesiones.
<b>3.10 Causas externas</b>	Clasificación de acontecimientos ambientales y circunstancias como la causa de traumatismos, envenenamientos y otros efectos adversos. Cuando se registra una afección como traumatismo, envenenamiento u otro efecto de causas externas, debe describirse tanto la naturaleza de la afección como la de las circunstancias que la originaron.
<b>3.11 Certificado de Defunción</b>	Formato único nacional establecido por la Secretaría de Salud, de expedición gratuita y obligatoria, con carácter individual e intransferible, que hace constar la ocurrencia de una defunción y las circunstancias que acompañaron el hecho.
<b>3.12 Certificado de Muerte Fetal</b>	Formato único nacional establecido por la Secretaría de Salud, de expedición gratuita y obligatoria, con carácter individual e intransferible, que hace constar la ocurrencia de una defunción fetal y las circunstancias que acompañaron el hecho.
<b>3.13 Certificado de Nacimiento</b>	Formato único nacional establecido por la Secretaría de Salud, de expedición gratuita y obligatoria, con carácter individual e intransferible, que hace constar el nacimiento de un nacido vivo y las circunstancias que acompañaron el hecho.
<b>3.14 Certificante</b>	Profesional de la salud o persona facultada por la autoridad sanitaria correspondiente que expide Certificados de Defunción, Muerte Fetal o Nacimiento.
<b>3.15 Cesárea</b>	Intervención quirúrgica que tiene por objeto, extraer el producto de la concepción, vivo o muerto, de 22 semanas cumplidas o más, así como la placenta y sus anexos, a través de una incisión en la pared abdominal y uterina.

Nombre de variable	Definición
<b>3.16 Cirugía (intervención quirúrgica)</b>	<p>Procedimiento que consiste en extirpar, explorar, sustituir, trasplantar o reparar un defecto o lesión o efectuar una modificación en un tejido u órgano dañado o sano, con fines terapéuticos, diagnósticos, profilácticos o estéticos, mediante técnicas invasivas que implican generalmente el uso de anestesia y de instrumentos cortantes, mecánicos u otros medios físicos, que se lleva a cabo dentro o fuera de una sala de operaciones.</p>
<b>3.17 Clasificación de procedimientos en medicina</b>	<p>Estándar de uso obligatorio en todo el país para la codificación y generación de estadísticas de procedimientos médicos: quirúrgicos y no quirúrgicos (diagnóstico y terapéuticos); que permite la comparabilidad nacional. Para efectos de esta norma se considera la versión vigente adoptada en nuestro país.</p>
<b>3.18 Clasificación Estadística Internacional de Enfermedades y Problemas Relacionados con la Salud</b>	<p>Estándar internacional de uso obligatorio en todo el país, para la codificación y generación de estadísticas de morbilidad y mortalidad uniformes, que permiten la comparabilidad nacional e internacional. Para efectos de esta Norma se considera la versión vigente adoptada en nuestro país.</p>
<b>3.19 Clasificación Internacional del Funcionamiento, de la Discapacidad y de la Salud</b>	<p>Estándar internacional de uso obligatorio en todo el país para el estudio, codificación y generación de estadísticas de funcionamiento y discapacidad, que permiten la comparabilidad nacional e internacional. Para efectos de esta Norma se considera la versión vigente adoptada en nuestro país.</p>
<b>3.20 Clave Única de Establecimientos de Salud</b>	<p>Identificador único, consecutivo e intransferible que asigna la Secretaría de Salud a través de la Dirección General de Información en Salud de manera obligatoria a cada establecimiento de salud (entre los que se encuentran: unidades médicas, laboratorios, centros de diagnóstico, centros de tratamiento, oficinas administrativas, sean estos fijos o móviles) que exista en el territorio nacional, sea público, privado o social, y con la cual se identifica toda la información reportada por el mismo a cada uno de los componentes del Sistema Nacional de Información en Salud.</p>

Nombre de variable	Definición
<b>3.21 Comité Técnico Especializado Sectorial en Salud</b>	Órgano colegiado de participación y consulta constituido conforme a la Ley del Sistema Nacional de Información Estadística y Geográfica para fungir como la instancia de coordinación sectorial, donde se identifican y desarrollan acciones conjuntas para la captación, integración, producción, procesamiento, sistematización, análisis y difusión de la información, que sirven de base para la consolidación del Sistema Nacional de Información en Salud y su vinculación con el Sistema Nacional de Información Estadística y Geográfica.
<b>3.22 Consulta de primera vez</b>	Atención otorgada a una persona, por personal de salud, cuando acude a la primera consulta por una enfermedad o motivo determinado en la unidad.
<b>3.23 Consulta externa</b>	La consulta externa se clasifica como general cuando es otorgada por un médico general o de familia, mientras que se clasifica como de especialidad cuando es otorgada por un médico especialista, ya sea de alguna de las especialidades o de subespecialidad.
<b>3.24 Consulta subsecuente</b>	Atención otorgada al paciente, por personal de salud, cuando asiste por la misma enfermedad o motivo por el que se le otorgó una consulta en la unidad.
<b>3.25 Consultorio</b>	Establecimiento público, social o privado, ligado a un servicio hospitalario o dedicado al ejercicio profesional independiente, que tenga como propósito prestar servicios de atención médica a pacientes ambulatorios. Este se puede clasificar en: consultorio de medicina general o familiar, donde se realizan actividades de promoción, prevención, diagnóstico, tratamiento y rehabilitación; consultorio de especialidad cuando está destinado a la atención de una especialidad (no se incluye la odontológica); y, consultorio de estomatología (odontología), es en el que se desarrollan actividades preventivas, curativas y de rehabilitación, dirigidas a promover, mantener y restaurar la salud bucal de las personas.
<b>3.26 Defunción (muerte, fallecimiento)</b>	Desaparición permanente de todas las funciones vitales de una persona ocurridas después de ser declarado nacido vivo.

Nombre de variable	Definición
<b>3.27 Defunción (muerte, fallecimiento) Fetal</b>	Pérdida de la vida de un producto de la concepción antes de la expulsión o extracción completa del cuerpo de su madre, independientemente de la duración del embarazo. La muerte está indicada por el hecho de que después de la separación de la madre, el feto no presenta signos vitales, como respiración, latidos del corazón, pulsaciones del cordón umbilical o movimientos efectivos de los músculos de contracción voluntaria.
<b>3.28 Defunción materna</b>	Muerte de una mujer mientras está embarazada, durante el parto o dentro de los 42 días siguientes a la terminación del embarazo, independientemente de la duración y el sitio del embarazo, debida a cualquier causa relacionada con o agravada por el embarazo mismo o por su atención, pero no por causas accidentales o incidentales.
<b>3.29 Derechohabiencia</b>	Derecho que tienen las personas para recibir servicios, entre los que se encuentran la atención médica, que pueden ser provistos por instituciones de seguridad social dado que cumplen con lo establecido en las disposiciones jurídicas aplicables que rigen a dichas instituciones.
<b>3.30 Días paciente</b>	Período de servicios prestados a un paciente interno, entre las horas en que se toma el censo diario, es decir, de 12.01 a.m. a 12.01 a.m. del día siguiente. El día-paciente se cuenta también para el individuo que ingresa y egresa el mismo día, siempre que ocupe una cama censable y se prepare una Historia Clínica.
<b>3.31 Días estancia</b>	Número de días transcurridos desde el ingreso del paciente al servicio de hospitalización y hasta su egreso; se obtiene restando a la fecha de egreso la de ingreso. Cuando el paciente ingresa y egresa en la misma fecha, ocupando una cama censable, se cuenta como un día estancia. Se contabiliza cero días de estancia cuando el paciente es atendido exclusivamente en los servicios de corta estancia, dado que en estos servicios ha utilizado una cama no censable.

Nombre de variable	Definición
<b>3.32 Discapacidad</b>	Término genérico que incluye deficiencias en las funciones y estructuras corporales, limitaciones en la actividad y restricciones en la participación, indicando los aspectos negativos de la interacción entre un individuo (con una condición de salud) y sus factores contextuales (factores ambientales y personales). De acuerdo a la Convención de los Derechos de las Personas con Discapacidad, la discapacidad resulta de la interacción entre las personas con deficiencias y las barreras debidas a la actitud y al entorno que evitan su participación plena y efectiva en la sociedad, en igualdad de condiciones con las demás.
<b>3.33 Egreso hospitalario</b>	Evento de salida del paciente del servicio de hospitalización que implica la desocupación de una cama censable. Incluye altas por curación, mejoría, traslado a otra unidad hospitalaria, defunción, alta voluntaria o fuga. Excluye movimientos entre diferentes servicios dentro del mismo hospital.
<b>3.34 Establecimientos del Sistema Nacional de Salud</b>	Aquella unidad pública, privada o social, sea ésta fija o móvil, que preste servicios dentro del sector salud, cualquiera que sea su denominación. Se consideran establecimientos del Sistema Nacional de Salud a las unidades médicas, establecimientos de apoyo, de asistencia social y unidades administrativas.
<b>3.35 Etnicidad</b>	Pertenencia a un grupo cultural particular, cuyos miembros comparten la lengua, las creencias, costumbres, valores e identidad. El concepto de etnicidad no debe ser confundido con el de raza, el cual se refiere sólo a distinciones físicas y corporales.
<b>3.36 Funcionamiento</b>	Término genérico para designar las funciones y estructuras corporales, la capacidad de desarrollar actividades y la participación social del individuo. Indica los aspectos positivos de la interacción de un individuo (con una condición de salud) y sus factores contextuales (factores ambientales y personales).
<b>3.37 Gasto en salud</b>	Todas aquellas erogaciones cuyo propósito primordial es la restauración, el mejoramiento y mantenimiento de la salud de los habitantes de un país durante un período de tiempo definido.

Nombre de variable	Definición
<b>3.38 Gasto privado en salud</b>	Gasto en salud realizado por las personas, a través del gasto de bolsillo, así como por los seguros privados, las empresas e instituciones sin fines de lucro al servicio de las personas, en un país y en determinado período de tiempo.
<b>3.39 Gasto público en salud</b>	Suma de los desembolsos en salud por parte indistintamente de los Gobiernos Federal, Estatales o Municipales, tales como el gasto sanitario financiado mediante impuestos, transferencias a través de los ramos de la administración federal, contribuciones a las instituciones de seguridad social, así como el gasto en salud de dichas instituciones.
<b>3.40 Indicador</b>	Cifra o dato que se acepta convencionalmente para medir o comparar los resultados obtenidos en la ejecución de un proyecto, proceso o programa. Permite dimensionar características de tipo cuantitativo o cualitativo.
<b>3.41 Información en salud</b>	Datos, información, conocimiento y evidencia relacionados con la generación, acceso, difusión y uso del personal, servicios, recursos, afiliados, derechohabientes, beneficiarios, pacientes, tratamientos y resultados dentro del sector salud, entre la que se encuentra indistintamente la información estadística, epidemiológica y financiera.
<b>3.42 Información nominal</b>	Registro de un evento de uso estadístico, recolectado a través de un sistema nominal.
<b>3.43 Nacido vivo</b>	Producto de la concepción expulsado o extraído de forma completa del cuerpo de su madre, independientemente de la duración del embarazo, que después de dicha separación respire y presente signos vitales como frecuencia cardíaca, pulsaciones del cordón umbilical o movimientos efectivos de los músculos de contracción voluntaria, tanto si se ha cortado o no el cordón umbilical y esté o no desprendida la placenta.
<b>3.44 Nacidos vivos ocurridos</b>	Número de nacidos vivos que ocurren en determinado período, generalmente de un año.

Nombre de variable	Definición
<b>3.45 Nacimientos registrados</b>	Número de nacidos vivos inscritos en el Registro Civil en determinado período, generalmente de un año. Incluye a los nacidos vivos ocurridos en el mismo año (registro oportuno) y a los nacidos vivos ocurridos en años anteriores (registro extemporáneo).
<b>3.46 Parto</b>	Proceso por medio del cual se realiza la expulsión y/o extracción del(los) producto(s), la placenta y sus anexos por vía vaginal o abdominal.
<b>3.47 Parto normal</b>	Nacimiento por vía vaginal sin alguna variación o complicación, como sería la aplicación de maniobras.
<b>3.48 Parto complicado</b>	Nacimiento por vía vaginal que no se considera normal por haber requerido algún procedimiento como: aplicación de fórceps o maniobras como versión y extracción podálica.
<b>3.49 Personal administrativo</b>	Aquel profesional, técnico y auxiliar que apoyan con funciones administrativas en los establecimientos del Sistema Nacional de Salud.
<b>3.50 Personal de enfermería</b>	Aquellos que cuentan con los estudios para la prestación de asistencia médica a enfermos o discapacitados, su enfoque es el mantenimiento y cuidado de la salud durante la enfermedad y rehabilitación, así como la asistencia a médicos y profesionales del diagnóstico en la salud y el tratamiento de pacientes. Se agrupa en personal de enfermería general, de especialidades, auxiliar y pasantes de enfermería.
<b>3.51 Personal médico</b>	Persona autorizada legalmente que desempeña labores relacionadas con la atención médica en beneficio de pacientes y de la comunidad, de manera directa e indirecta. El personal médico se agrupa conforme a:
<b>a) Médico en contacto directo con el paciente</b>	Profesional en salud con título y cédula profesional que realiza actividades propias de su profesión o especialidad, de atención directa a la salud de pacientes; no incluye a los que se desarrollan en áreas de apoyo técnico, investigación, docente y administrativo.



Nombre de variable	Definición
<b>b) Médico general</b>	Aquel que presenta conocimiento y destrezas necesarias para intervenir en el primer nivel de atención médica del sistema de salud, dar atención de forma integral a los individuos con un enfoque clínico-epidemiológico y social; así como en la promoción de la salud, preventivo, de diagnóstico y rehabilitación.
<b>c) Médico especialista</b>	Aquel que obtuvo la cédula de médico general y que a través de un programa de formación de posgrado (residencia médica) obtiene la especialidad en un área específica (cardiología, cirugía, entre otras).
<b>d) Médico residente</b>	Es el que se encuentra en proceso de formación para obtener el grado de especialista.
<b>e) Pasante de medicina</b>	Egresado de la carrera de medicina con la totalidad de los créditos académicos completados, pero que aún no cuenta con título y cédula profesional.
<b>f) Interno de pregrado</b>	Personal que cumple un ciclo académico teórico-práctico que se realiza como parte de los planes de estudio de licenciatura en medicina, como una etapa que debe cubrirse previamente al servicio social, al examen profesional y al título respectivo.
<b>g) Médico en otras labores</b>	El que desempeña labores de apoyo técnico, investigación, docencia y/o administrativas en las unidades médicas.
<b>3.52 Personal paramédico</b>	Personal dedicado al desarrollo de actividades en apoyo a la prestación de servicios médicos, dentro del cual se contempla personal profesional, técnico y auxiliar como lo son: trabajo social, dietología, archivo clínico y farmacia. Las enfermeras se excluyen del personal paramédico.
<b>3.53 Población afiliada o afiliados</b>	Personas que tienen el carácter de afiliados y/o derechohabientes y/o beneficiarios y/o pacientes de los servicios de salud que presten las instituciones del Sistema Nacional de Salud.
<b>3.54 Población con seguro médico privado</b>	Personas derechohabientes o no derechohabientes que con motivo de un contrato privado, cuentan con derecho a recibir atención a la salud en los términos convenidos en virtud de dicho contrato.

Nombre de variable	Definición
<b>3.55 Población derechohabiente</b>	Personas con derecho a recibir prestaciones en especie y/o en dinero conforme a lo establecido por las disposiciones jurídicas aplicables que rigen cada institución de seguridad social. Incluye asegurados directos o cotizantes, pensionados, jubilados y sus beneficiarios.
<b>3.56 Población indígena</b>	Conjunto de personas que se identifican con alguno de los siguientes criterios: i) autopertenencia, ii) hablante de lengua indígena o, iii) residente de una localidad o municipio con 40% o más de habitantes con las características antes mencionadas.
<b>3.57 Población no derechohabiente</b>	Personas que pueden recibir la atención a la salud a través de la asistencia social, instituciones públicas, esquemas y/o programas como: IMSS-Oportunidades, DIF, Servicios Estatales de Salud y Seguro Popular, entre otros de similares características.
<b>3.58 Población usuaria</b>	Personas que utilizan al menos una vez al año los servicios de salud.
<b>3.59 Prestador de Servicios de Salud</b>	Persona física o moral del sector público, privado o social que proporciona servicios de salud en los términos de las disposiciones jurídicas aplicables sanitarias y que forma parte del Sistema Nacional de Salud.
<b>3.60 Procedimientos practicados</b>	Conjunto de actividades o intervenciones que realiza el médico o el personal de salud para diagnosticar, atender, curar, prevenir o tratar las lesiones, enfermedades o problemas de salud.
<b>3.61 Recién nacido</b>	Producto de la concepción desde el nacimiento hasta los 28 días de edad.
<b>3.62 Reingreso</b>	Paciente que ingresa nuevamente a una unidad médica por la misma afección o diagnóstico principal, sin considerar algún límite de tiempo.
<b>3.63 Residencia habitual</b>	Lugar de alojamiento específico (vivienda o morada) que tiene una persona, en donde duerme, come, prepara alimentos, se protege del medio ambiente y al que puede volver en el momento en que lo desee.

Nombre de variable	Definición
<b>3.64 Servicio</b>	Área destinada a funciones técnicas especializadas (farmacia, laboratorio, obstetricia y/o cirugía). Debe contar con la dotación de recursos suficientes para el cumplimiento de las funciones específicas y estar a cargo de un jefe especialista de servicio, así como tener el personal subalterno necesario.
<b>3.65 Servicio de corta estancia</b>	Servicio prestado dentro de la unidad hospitalaria destinada para dar atención médica o quirúrgica a pacientes con una estancia menor a 24 horas. Comprende atenciones programadas que utilizan camas no censables, por lo que no generan días estancia, ni días paciente y se otorgan en áreas destinadas para tal fin que presentan una alta rotación hospitalaria.
<b>3.66 Servicio de hospitalización</b>	Servicio que cuenta con camas para atender pacientes internos y proporcionar atención médica y cuidados continuos durante su estancia, aplicar procedimientos terapéuticos y diagnósticos.
<b>3.67 Servicios no personales de salud</b>	Aquéllos que se aplican al medio ambiente o a la colectividad y que por lo tanto no son apropiables por un sólo individuo en forma específica, tales como protección contra riesgos sanitarios, promoción y educación para la salud, así como prevención y control de enfermedades a nivel poblacional.
<b>3.68 Sistema de Información en Salud</b>	Conjunto de componentes o módulos que integran las actividades derivadas del proceso de atención a la salud y prestación de servicios, incluyendo los daños a la salud (morbilidad y mortalidad), nacimientos, población y cobertura, además de los recursos humanos, de infraestructura, materiales y financieros; con el propósito de producir y difundir información estadística, la que es sustento del proceso para la toma de decisiones.
<b>3.69 Sistema Nacional de Información Estadística y Geográfica</b>	Conjunto de Unidades organizadas a través de los Subsistemas Nacionales de Información, coordinadas por el Instituto Nacional de Estadística y Geografía y articuladas por la Red Nacional de Información, con el propósito de producir y difundir la Información de Interés Nacional.

Nombre de variable	Definición
<b>3.70 Sistema Nacional de Información Básica en Materia de Salud</b>	Sistema que garantiza el intercambio de información y su análisis en materia de salud a nivel nacional, el cual integra de forma estructurada y sistematizada la información básica en materia de salud, a través de los procedimientos, protocolos y las plataformas tecnológicas que permiten su operación. Es administrado por la Secretaría de Salud, en su carácter de coordinadora del Sistema Nacional de Salud, por conducto de la Dirección General de Información en Salud y se encuentra regulado por los artículos 5, 6 y 7 fracción X de la Ley General de Salud en vigor, así como por el Acuerdo por el que se establece el Sistema Nacional de Información Básica en Materia de Salud publicado en el Diario Oficial de la Federación el 5 de septiembre de 2012, expedido por el Secretario de Salud en su carácter de coordinador del Sistema Nacional de Salud.
<b>3.71 Sistema Nacional de Información en Salud</b>	Sistema que integra la información para elaborar las estadísticas nacionales en salud, el cual se encuentra conformado por: a) estadísticas de natalidad, mortalidad, morbilidad e invalidez; b) factores demográficos, económicos, sociales y ambientales vinculados a la salud; y, c) recursos físicos, humanos y financieros disponibles para la protección de la salud de la población y su utilización, el cual es administrado por la Secretaría de Salud, por conducto de la Dirección General de Información en Salud y que se encuentra regulado en los artículos 104 y 105 de la Ley General de Salud vigente.
<b>3.72 Servicios personales de salud</b>	Aquéllos que son proporcionados a un solo individuo en forma específica, tales como consulta externa, hospitalización, urgencias, servicios de corta estancia, servicios auxiliares de diagnóstico y tratamiento y actividades que se realizan en la población por personal auxiliar de salud.
<b>3.73 Sistema Nacional de Salud</b>	Conjunto constituido por las dependencias y entidades de la Administración Pública, tanto federal como estatal y local, y las personas morales o físicas de los sectores social y privado que prestan servicios de salud, así como por los mecanismos establecidos para la coordinación de acciones. Tiene por objeto dar cumplimiento al derecho de la protección de la salud.

Nombre de variable	Definición
<b>3.74 Sistema nominal</b>	Aplicación automatizada donde se recaba información por evento, incluye datos de la persona y del evento, además de reconocer al prestador del servicio.
<b>3.75 Sistema de Protección Social en Salud (SPSS).-</b>	<p>Esquema de seguro público y voluntario de salud coordinado por la Federación y operado por las entidades federativas, mediante el cual el Estado proporciona protección financiera a las personas que no son derechohabientes de las instituciones de seguridad social, garantizando el acceso efectivo, oportuno, de calidad, sin desembolso al momento de su utilización y sin discriminación, a los servicios médico-quirúrgicos, farmacéuticos y hospitalarios que se contemplan en el Catálogo Universal de Servicios de Salud y los que cubre el Fondo de Protección contra Gastos Catastróficos.</p> <p>Se financia fundamentalmente mediante subsidio y por recursos fiscales federales asignados en el Presupuesto de Egresos de la Federación y con una contribución menor de los afiliados.</p>
<b>3.76 Territorio nacional</b>	Aquel que se encuentra comprendido por el territorio de la República Mexicana, entre los que se encuentran las embarcaciones y/o aeronaves mexicanas; de conformidad con lo que señala el artículo 30 de la Constitución Política de los Estados Unidos Mexicanos.
<b>3.77 Unidad médica</b>	Establecimiento público, social o privado cualquiera que sea su denominación, que tenga como finalidad la atención a pacientes, sea que se internen o no para fines de consulta, diagnósticos, tratamiento y/o rehabilitación.
<b>3.78 Urgencia calificada</b>	Problema de salud, habitualmente de presentación súbita, que se atendió en el área de urgencias, que pone en riesgo la vida, órgano, tejido o función del paciente y que, por lo tanto, requiere de una atención médica inmediata.
<b>3.79 Urgencia no calificada</b>	Problema de salud que se atendió en el área de urgencias que no pone en riesgo la vida, órgano o función del paciente.



Secretaría de  
**Salud**

Anuario Estadístico Sectorial Estado de Morelos 2022

# ANEXO 2. FORMULARIO DE INDICADORES



Secretaría de  
**Salud**

Anuario Estadístico Sectorial Estado de Morelos 2022

# INDICADORES

---

**Definición de Conceptos e Indicadores**

---

**Tasa de Crecimiento** Es la tasa por la que se determina el aumento o disminución de la población en un período determinado, debido al incremento natural y a la migración neta, expresada como porcentaje de la población base. En esta publicación se consideran períodos decenales y quinquenales.

$$\left( \frac{\text{Pob. final de periodo}}{\text{Pob. Inicio de periodo}} - 1 \right) * 100 / \text{No. de años}$$

**Tasa de Natalidad** También llamada tasa bruta de natalidad, indica el número de nacidos vivos por cada 1,000 habitantes en un determinado año.

$$\frac{\text{Número de nacidos vivos}}{\text{Población}} \times 1000$$

**Índice de Masculinidad** Es el cociente entre los nacimientos del sexo masculino registrados y los nacimientos del sexo femenino registrados para un período por 100. Esta relación expresa cuantos hombres nacen por cada 100 mujeres.

$$\frac{\text{Número de nacidos vivos sexo masculino}}{\text{Número de nacidos vivos sexo femenino}} \times 100$$

**Tasa de Fecundidad** Conocida como tasa general de fecundidad, expresando el número de nacidos vivos registrados por 1,000 mujeres en edad fértil comprendidas entre los 15 y 49 años en un determinado año. Esta tasa es una medida más exacta que la tasa bruta de natalidad, debido a que relaciona los nacimientos de forma más de cerca con el grupo de edad y sexo susceptible de dar a luz. Con esto se eliminan las distorsiones que pudieran surgir debido a las diferentes distribuciones por edad y sexo en la población total. Esta tasa resulta más indicativa de los cambios en la fecundidad efectiva.

$$\frac{\text{Número de nacidos vivos}}{\text{Mujeres de 15 a 49 años}} \times 1000$$

**Tasa de Mortalidad** Llamada también tasa bruta de mortalidad, expresa el número de defunciones por 1,000 habitantes ocurridas en un año determinado. Al igual que las tasa brutas de natalidad, las tasa brutas de mortalidad dependen de muchas de las características de la población, especialmente de la estructura de las edades. Por consiguiente es prudente, al comparar las tasas de mortalidad entre grupos de edad y áreas geográficas (municipios), introducir los ajustes correspondientes para tomar en cuenta las diferentes composiciones por edad y ámbito geográfico, antes de sacar conclusiones acerca de las condiciones sanitarias, económicas y del medio ambiente de un país, estado o municipio.

$$\frac{\text{Número de defunciones}}{\text{Población}} \times 1000$$

---



---

**Definición de Conceptos e Indicadores**

---

**Tasa de Mortalidad por Causas** Toda muerte tiene una causa, al menos para fines estadísticos, aunque dicha causa sea “desconocida”. Las tasas de mortalidad por causas se expresan, de ordinario, en muertes por 100,000 habitantes, debido a que en la mayoría de las causas de defunción, las tasa de incidencia son muy bajas.

$$\frac{\text{Defunciones registradas por una causa o un grupo de causas}}{\text{Población}} \times 100\,000$$

**Tasa de Mortalidad Infantil** Esta tasa expresa el número de defunciones ocurridas en niños menores de un año de edad por cada 1,000 nacidos vivos de un determinado año. Se considera a la tasa de mortalidad infantil como un adecuado indicador del estado de salud de un área determinada.

$$\frac{\text{Defunciones registradas en menores de 1 año}}{\text{Nacidos vivos registrados}} \times 1000$$

**Tasa de Mortalidad Hebdomadal o Neonatal Temprana** Es la relación entre las defunciones de menores de una semana de edad (-7 días), y el número de nacidos vivos dentro de un periodo determinado.

$$\frac{\text{Defunciones registradas en menores de 7 días}}{\text{Nacidos vivos registrados}} \times 1000$$

**Tasa de Mortalidad Neonatal** Expresa la relación entre las muertes de menores de 28 días de edad, y los nacido vivos de un año determinado.

$$\frac{\text{Defunciones registradas en menores de 28 días de edad}}{\text{Nacidos vivos registrados}} \times 1000$$

**Tasa de Mortalidad Posneonatal** Es la relación entre la muerte de niños de 28 días a 11 meses de edad y los nacidos vivos dentro de un periodo determinado.

$$\frac{\text{Defunciones registradas de 28 días a 11 meses}}{\text{Nacidos vivos registrados}} \times 1000$$

**Tasa de Mortalidad Preescolar** Es la relación entre las muertes del grupo de 1 a 4 años de edad y la población del mismo grupo de edad de un año determinado.

$$\frac{\text{Defunciones registradas de 1 a 4 años de edad}}{\text{Población de 1 a 4 años}} \times 1000$$

**Tasa de Mortalidad Escolar** Expresa la relación entre las muertes del grupo de 5 a 14 años de edad y la población del mismo grupo de edad de un año determinado.

$$\frac{\text{Defunciones registradas de 5 a 14 años de edad}}{\text{Población de 5 a 14 años}} \times 1000$$


---

---

**Definición de Conceptos e Indicadores**

---

**Tasa de Mortalidad Productiva**

Es la relación entre las muertes del grupo de 15 a 64 años de edad y la población del mismo grupo de edad de un año determinado.

$$\frac{\text{Defunciones registradas de 15 a 64 años de edad}}{\text{Población de 15 a 64 años}} \times 1000$$

**Tasa de Mortalidad Posproductiva**

Es la relación entre las muertes del grupo de 65 y más años de edad y la población del mismo grupo de edad de un año determinado.

$$\frac{\text{Defunciones registradas de 65 años y más}}{\text{Población de 65 años y más}} \times 1000$$

**Tasa de Mortalidad Materna**

Expresa el número de defunciones de mujeres debidas a complicaciones durante el embarazo, el parto y el puerperio en un año determinado por 10,000 nacimientos registrados.

$$\frac{\text{Número de muertes maternas}}{\text{Nacidos vivos registrados}} \times 10\ 000$$

**Tasa de Mortalidad Fetal**

Es la relación entre las defunciones fetales registradas en un año determinado y el número de nacidos vivos en ese mismo año, expresado por 1000 nacidos vivos.

$$\frac{\text{Número de defunciones fetales registradas}}{\text{Nacidos vivos registrados}} \times 1000$$

---

FÓRMULAS UTILIZADAS PARA LA CONSTRUCCIÓN DE INDICADORES

INDICADOR	FÓRMULA 1/
<b>Recursos físicos por 1000 habitantes</b>	
Camas	Camas censables / Población X 1000 habs.
Consultorios	Consultorios / Población X 1000 habs.
Equipo de rayos X	Equipo de rayos X / Población X 1000 habs.
Quirófanos	Quirófanos / Población X 1000 habs.
Salas de expulsión	Salas de expulsión / Población X 1000 habs.
<b>Recursos humanos por 1000 habitantes</b>	
Médicos en contacto directo con el paciente	Médicos en contacto / Población X 1000 habs.
Enfermeras en contacto directo con el paciente	Enfermeras en contacto / Población X 1000 habs.
Odontólogos	Odontólogos / Población X 1000 habs.
<b>Servicios por 1000 habitantes</b>	
Consulta externa	Consulta externa / Población X 1000 habs.
Egresos hospitalarios	Egresos hospitalarios / Población X 1000 habs.
Intervenciones quirúrgicas	Intervenciones quirúrgicas / Población X 1000 habs.
Estudios de análisis clínicos	Estudios de análisis clínicos / Población X 1000 habs.
Estudios de radiología	Estudios de radiología / Población X 1000 habs.
<b>Hospitalización</b>	
Tasa de mortalidad hospitalaria	Defunciones hospitalarias / Total de egresos hospitalarios X 100
Nacimientos atendidos (partos) por mil M.E.F.	Nacimientos atendidos / Total de M.E.F. X 1000

1/ Para el cálculo de los indicadores se considera la población según derechohabencia  
Para el indicador estatal, se considerará la población proyectada por el CONAPO, según año de referencia.  
Mujeres en edad fértil (M.E.F.): Mujeres de 10 a 49 años para el Estado de Morelos.



Secretaría de  
**Salud**

Anuario Estadístico Sectorial Estado de Morelos 2022

**Este documento se terminó de integrar en Enero de 2024,  
en la Dirección de Planeación y Evaluación  
de Servicios de Salud de Morelos,  
bajo la coordinación técnica del  
Departamento de Información y Estadística en Salud.  
Cuernavaca, Morelos**



Secretaría de  
**Salud**

Anuario Estadístico Sectorial Estado de Morelos 2022

La integración de este Anuario Estadístico Sectorial, estuvo a cargo de: M.S.P. Benjamín López Angeles, Director de Planeación y Evaluación. Con la participación del Subdirector de Tecnologías de Información en Salud, L.I.A. Jose Juan Zamora Segoviano; en la coordinación e integración sectorial por parte de la L.E. Ximena Ortega Barba, Lic. Naidy Itzel Castillo Pizarro, la M.S.P. Claudia Aline Aguilar Nava y del personal del Departamento de Información y Estadística en Salud, a cargo del L.I. Julián Javier Guemes Arévalo.